



BIBLIOTHEEK KITLV



0154 3717





INDISCH VERSLAG

STATISTISCH JAAROVERZICHT OVER 1936

1937

VERBETERBLAD — ERRATA

II. STATISTISCH JAAROVERZICHT VAN NEDERLANDSCH-INDIË OVER HET JAAR 1936

NETHERLANDS INDIAN REPORT 1937 II. STATISTICAL ABSTRACT FOR THE YEAR 1936



Samengesteld door het Centraal Kantoor voor de
Statistiek van het Departement van Economische Zaken.

LANDSDRUKKERIJ — 1938 — BATAVIA

INDISCH VERSLAG

1937

II STATISTISCH JAAROVERZICHT
VAN NEDERLANDSCH-INDIË
OVER HET JAAR 1936

NETHERLANDS INDIAN REPORT 1937
II STATISTICAL ABSTRACT FOR THE YEAR 1936



Gemengesteld door het Centraal Kantoor voor de
Statistiek van het Departement van Economische Zaken

LANDBOUWKUNDE — 1937 — BATAVIA


W. J. VAN NELLENDIJK
1937

INDISCH VERSLAG 1937, DEEL II

STATISTISCH JAAROVERZICHT OVER 1936

VERBETERBLAD — ERRATA

Bladzijde Page	Tabel Table	Kolom Column	Regel Line	Staat Printed	Te lezen Justly
87	57D	9	40	41	37
"	"	12	40	44	40
"	"	9	42	61	57
"	"	12	42	65	61
132	98	7	4	20	21
"	"	8	4	181	182
"	"	13	4	1	—
"	"	14	4	14	13
"	"	13	13	—	1
"	"	14	13	1	2
"	"	15	13	175	176
"	"	7	16	107	108
"	"	8	16	835	836
"	"	15	16	1 045	1 046
133	99	9	9	10	11
"	"	10	9	6	5
"	"	4	26	19	20
"	"	8	26	13	14
"	"	9	26	158	159
"	"	12	26	3	4
134	"	19	1	17	18
"	"	4	2	117	118
"	"	8	2	110	111
"	"	9	2	890	891
"	"	12	2	73	74
"	"	9	3	75	76
"	"	10	3	22	21
"	"	4	7	132	133
"	"	8	7	125	126
"	"	9	7	1 004	1 006
"	"	10	7	41	40
"	"	12	7	83	84
"	"	19	7	259	260
179	126	3	2	3 828,1	3 827,2
"	"	5	1	2 711,1	2 711,0
180	127	12	47	3 828 151	3 827 251
"	"	13	47	1,01	1,04
181	128	2	46	2 716 834	2 698 078
"	"	4	46	8 640	8 638
"	"	6	46	2 432	2 431
"	"	10	46	620	619
"	"	12	46	2 729 922	2 711 060
"	"	4	52	3 216	3 260
"	"	12	52	419 005	419 049
338	287	—	Noot (!)	Inbegrepen: 1936: ..	Inbegrepen: 1936: f 69 971 met 109 pol. (her- verz. f 283)



REGISTER

VOORBERICHT.

In den veertienden jaargang van het Statistisch Jaaroverzicht, tegelijkertijd het 2de deel van het Indisch Verslag 1937, is wat het aantal tabellen betreft zoogoed als geen verandering gekomen.

Aan hoofdstuk XIII (Verkeerswezen) is toegevoegd tabel 307A, welke een landaardsgewijs overzicht geeft van de houders van motorvoertuigen. Voorts is hoofdstuk VIII (Economische en Sociale toestand der bevolking) uitgebreid met een tabel (No. 110A) betreffende de in de Inkomstenbelasting aangeslagenen, die geen loontrekkers zijn. Deze uitsplitsing is mogelijk geworden als gevolg van de invoering van de loonbelasting met ingang van 1 Januari 1935.

Meerdere tabellen hebben een vormverandering ondergaan, deels gepaard gaande aan opname van meerdere gegevens. Een uitbreiding hebben ondergaan de tabellen 29, 81, 122 en 229 aangaande respectievelijk de kolonisatie van Inheemsche landbouwers, de Mekkavaart, de Postspaarbank en de inrichtingen vallende onder het Veiligheidsreglement. Aan de tabellen betreffende de levensverzekeringsmaatschappijen (tabellen 286 en 287) konden bijzonderheden worden opgenomen van enkele belangrijke maatschappijen, die er voorheen in ontbraken.

Tabel 110 betreffende de inkomstenbelasting werd gewijzigd in verband met de boven reeds aangestipte invoering van de loonbelasting. Teneinde de actualiteit van het gegeven te bevorderen werden in tabel 114 betreffende de verponding alleen de aanslagbedragen opgenomen. Door de wijziging van de statistiek bij den Dienst, die het grondmateriaal levert is tabel 313, betreffende het luchtpostverkeer gewijzigd moeten worden.

Tenslotte zij vermeld dat i.v.m. de a.s. bestuursreorganisatie van alle regionale gegevens betreffende de Buitengewesten sub-totalen werden gemaakt voor Sumatra, Borneo en de Groote Oost.

Voor toezending van alle op- of aanmerkingen betreffende het Statistisch Jaaroverzicht 1937 houd ik mij aanbevolen.

De samenstelling van deze uitgave geschiedde onder leiding van R. M. Mr. A. K. Pringgodigdo van mijn Kantoor.

Batavia-Centrum, December 1937.

Het Hoofd van het Centraal Kantoor
voor de Statistiek,

W. M. F. MANSVELT.

VOORBERICHT

In den voortvondren jaargang van het Staatstijdschrift Jaarverslagen, tegevoerd bij het 25e deel van het Indisch Verslag 1927 is een tabel tabellen betrefsende de voor de toelating van...

Van hoofdstuk XIII (Inkomsten) is tegevoerd tabel 207A, welke een landbouwgewijs overzicht geeft van de landbouw van autovervoeren. Voorts is hoofdstuk XIII (Inkomsten van Staatse instellingen) tegevoerd met een tabel (No. 110A) betreffende de in de inkomensbelasting van...

Meerdere tabellen hebben een voortvondren inhoud, deels getuigende op de aanname van nieuwe gegevens. Ten opheldering hebben onder meer de tabellen 207, 211 en 212 aangegeven respectievelijk de belastingen van landbouw, de belastingen van de Postdienst en de belastingen van de landbouw. Ook de tabellen betreffende de belastingen van de landbouw (tabel 207 en 207A) hebben de belastingen van de landbouw van enkele belangrijke sectoren, die tevens in andere...

Tabel 110 betreffende de inkomensbelasting werd gewijzigd in verband met de boven reeds aangegeven wijziging van de belasting. Tevens de actualiteit van het getuigen te bevestigen worden in tabel 114 betreffende de veranderingen in de aangegeven gegevens. Door de wijziging van de tabel bij den Dient, die het grondverval leverde in tabel 212 betreffende de landbouw, werd gewijzigd worden...

Tevens is vermeld dat t.v.m. de a. belastingen van alle regionale gegevens betreffende de Belastingen van de landbouw worden gemaakt voor Sumatra, Borneo en de Groote Oost...

Voor toelating van alle op de aangegeven betreffende het Staatstijdschrift Jaarverslagen 1927 houd ik mij aanbevelen.

De aanstelling van den afgevaardigden onder bijden van H. M. Mr. A. R. Prinselijke van den Dient.

Staatstijdschrift, December 1927

Het Hoofd van het Centraal Kantoor van de Staatstijdschrift

W. M. F. MANSVELT

REGISTER.

Voorbericht	blz. III
Register	V
Betekenis der teekens en afkortingen	XXXIII
Maten en gewichten	XXXV

Vorig	No. v. d.
No.	tabel.

		I. Grondgebied.	
1	1	Oppervlakte van de gewesten	1
II. Meteorologie, Seismologie en Vulkanologie.			
		1. Meteorologische waarnemingen.	
2	2	Luchtdruk, zonneshijn, betrekkelijke vochtigheid en temperatuur	3
—	3	Vacant.	
4	4	2. Wind.	8
		3. Regenwaarnemingen.	
5	5	Gemiddelde regenval	10
6	6	Regenval in 1936	11
7	7	4. Bodembewegingen en vulkanische verschijnselen	12
III. Bevolking.			
		1. Alle landaarden.	
8A	8A	Hoofdbestanddeelen der bevolking	13
8B	8B	Indeeling naar nationaliteit en landaard	17
8C	8C	Bevolking van de gemeenten en enkele voornamste plaatsen	20
8D	8D	De bevolking der particuliere landen op Java	23
8E	8E	De bevolking der Zelfbesturende landschappen	25
8F	8F	Verhouding der bevolkingsgroepen tot de totale bevolking en het aantal inwoners per km ²	28
8G	8G	Toeneming in aantal en gemiddelde jaarlijksche percentages	29
		2. Europeesche bevolking.	
9A	9A	Indeeling naar den burgerlijken staat	30
9B	9B	Indeeling naar de leeftijden	31
9C	9C	Indeeling naar den godsdienst	32
9D	9D	Toeneming der Europeesche bevolking	33
		3. Inlandsche bevolking.	
10A	10A	Indeeling naar den burgerlijken staat	34
10B	10B	Monogamie en polygamie	36
10C	10C	Indeeling naar de leeftijden	37
10D	10D	Gewestgewijs overzicht van de bevolking verdeeld naar den landaard ...	38
10E	10E	Toeneming der Inlandsche bevolking	39
		4. Chinesesche bevolking.	
11A	11A	Indeeling naar den burgerlijken staat	40
11B	11B	Indeeling naar de leeftijden	41
11C	11C	Toeneming der Chinesesche bevolking	42
		5. Andere Vreemde Oosterlingen.	
12A	12A	Indeeling naar den burgerlijken staat	43
12B	12B	Monogamie en polygamie	44
12C	12C	Indeeling naar de leeftijden	45
12D	12D	Toeneming der Arabische bevolking	45
—	13 t/m 23	Vacant.	
		6. Immigratie.	
24	24	Personen aan wie toelatingskaarten zijn verstrekt	46
25	25	Beroep van de toegelaten personen	47
26	26	Gezinshoofden aan wie vergunningen tot vestiging zijn verstrekt of geweigerd	48
		7. Reizigersverkeer met het buitenland.	
27	27	Aantal in N. I. aangekomen personen	49
28	28	Uit en naar het buitenland aangekomen en vertrokken Landsdienaren en hun gezinnen	49

Vorig No.	No. v. d. tabel.		blz
29	29	8. Kolonisatie	50
—	30	Vacant.	
		9. De inschrijvingen in de registers van den burgerlijken stand voor Europeanen en gelijkgestelden.	
31	31	Huwelijken	52
32	32	Echtscheidingen	52
33	33	Geboorten	53
34	34	Sterfte naar woonplaats en leeftijd	56
35	35A	Sterfte naar woonplaats en doodsoorzaken	57
35	35B	Sterfte naar sexe, leeftijd en doodsoorzaken	60
36	36	Erkenningen en wettigingen	62
		10. Geboorte en sterfte onder de Inheemsche bevolking.	
37	37	Jaarlijksche geboorte en sterfte bij de Inheemsche bevolking	64
38	38	Vierwekelijksch overzicht van de geboorte en sterfte bij de Inheemsche bevolking	65
39	39	11. Jaarlijksche sterfte in eenige plaatsen	66
40	40	12. Besmettelijke ziekten op Java en Madoera	67
IV. Volksgezondheid.			
41	41	1. Geneeskundig en aanverwant personeel	68
42	42	2. Personeel van den Militair geneeskundigen dienst	70
		3. Ziekeninrichtingen.	
43	43	Overzicht van de ziekeninrichtingen en het aantal verpleegden	71
44	44	Gewestgewijs overzicht van de ziekeninrichtingen en van het aantal verpleegdagen	72
45	45	Aantal behandelde gevallen en overledenen	73
46	46	Percentsgewijze overzicht van de ziekten en de doodsoorzaken	74
47	47	4. Krankzinnigenverpleging	76
48	48	Tijdelijk ingetrokken.	
49	49	5. Leprozerieën	77
50	50	6. Door gesubsidieerde vroedvrouwen verrichte verlossingen ...	78
51	51	7. In- en herinentingen tegen pokken	78
52	52	8. Aantal personen behandeld in de Rabiesafdeeling van het instituut Pasteur te Bandoeng	79
53	53	9. Quarantaine-inrichtingen	79
		10. Pestbestrijding.	
54	54	Pestgevallen en aantal verbeterde woningen	80
54A	54A	Gewestgewijs overzicht van het aantal sterfgevallen aan pest en van het aantal verbeterde woningen	80
55	55	11. Drinkwatervoorziening	81
56	56	12. Blinden en doofstommen	83
V. Intellectuele toestand der bevolking.			
		1. Algemeen vormend onderwijs.	
57A	57A	Overzicht over het aantal scholen	84
57B	57B	Aantal leerkrachten, verdeeld naar landaard en geslacht	85
57C	57C	Aantal leerlingen, verdeeld naar landaard en geslacht	86
57D	57D	Aantal abiturienten, verdeeld naar landaard en geslacht	87
58	58	Gewestgewijs overzicht over de leerlingen op de lagere scholen	88
		2. Vakonderwijs.	
59A	59A	Scholen en leerkrachten	89
59B	59B	Leerlingen en abiturienten	90
		3. De gesubsidieerde particuliere scholen.	
60	60	Lager onderwijs met een Inlandsche taal als voertaal	92
61	61	Lager onderwijs met Ned. als voertaal en meer uitgebreid lager onderwijs	94
62	62	Middelbaar onderwijs	97
63	63	Opleiding van leerkrachten met een Inlandsche taal als voertaal	98
64	64	Eur. Kweekscholen voor onderwijzers(essen)	99
65	65	Scholen tot opleiding van leerkrachten voor het Holl. Inl. en Inlandsch onderwijs	99
66	66	Overig Vakonderwijs	100
67	67	4. Alphabeten en Nederlandsch schrijvendend	101

Vorig No.	No. v. d. tabel.		blz.
68	68	5. Bibliotheekwezen.	
69	69	Volksbibliotheken	102
70	70	Lezerskring der volksbibliotheken	103
		6. Pers	104
71	71	7. Vermaak.	
		In 1936 gekeurde films	105
VI. Eerediensten.			
		1. De Protestantsche Kerk in Ned.-Indië.	
72	72	Aantal voorgangers	106
73	73	Het zielental verdeeld naar de Predikantsressorten	107
74	74	Het niet-Nederlandsch sprekende deel naar de hulppredikersressorten ...	108
		2. De Zending.	
75	75	Aantal voorgangers	109
76	76	De zendingscorporaties	110
77	77	3. Gereformeerde Kerken	112
		4. De Roomsche Katholieke Kerk.	
78	78	Aantal priesters, broeders, zusters en Inl. hulpleeraars	113
79	79	De Roomsche-Katholieke bevolking verdeeld naar de kerkelijke ressorten.	113
80	80	5. Andere Kerken, kerkelijke en godsdienstige genootschappen.	116
		6. Mohammedaansche Eeredienst.	
81	81	Gewestgewijs overzicht der ter bedevaart vertrokken Nederlandsch-Indische pelgrims	117
82	82	De Ned.-Ind. bedevaartgangers te Djeddah geregistreerd in verhouding tot het totaal der over zee gekomen pelgrims	120
83	83	De Moskeekassen op Java en Madoera	121
VII. Rechtswezen.			
A. Crimineele Statistiek.			
I. Strafrechtspraak tegen burgers.			
		1. Misdrijven (behalve de z.g. Lichte misdrijven).	
84	84	Aantal personen ten aanzien van wie in een zaak van misdrijf bij rechterlijk gewijsde uitspraak is gedaan	122
85	85	Veroordeelden, verdeeld naar leeftijd en geslacht	122
86	86	Veroordeelden, verdeeld naar gepleegde misdrijven	123
87	87	Overzicht van het aantal recidivisten onder de veroordeelden en veroordeelde personen op wie preventieve hechtenis werd toegepast	126
88	88	Veroordeelden, verdeeld naar opgelegde straffen en toegepaste maatregelen	126
89	89	Veroordeelden, verdeeld naar geboorteplaats en gewest, waar het misdrijf is gepleegd	127
90	90	Veroordeelden, verdeeld naar bedrijfsgroepen waarin zij werkzaam waren	128
91	91	Regionaal overzicht van de frequentie van enkele veel voorkomende delicten door Inheemschen gepleegd	128
92	92	Maandsgewijs overzicht van de frequentie van enkele veel voorkomende misdrijven door Inheemschen gepleegd	129
—	93	Vacant.	
—	94	id.	
II. Militaire strafrechtspraak.			
		1. Misdrijven (behalve de z.g. Lichte misdrijven).	
95	95	Onherroepelijk veroordeelden wegens militaire misdrijven	130
96	96	Onherroepelijk veroordeelden wegens burgerlijke misdrijven	131
97	97	III. De bij onherroepelijk gewijsde tot de doodstraf veroordeelden	131
IV. De voorwaardelijk veroordeelden.			
98	98	Voorwaardelijk veroordeelden volgens den aard der delicten	132
99	99	Voorwaardelijk veroordeelden naar leeftijd, geboorteplaats, opgelegde straffen en bijzondere voorwaarden	133
—	100	Vacant.	

Vorig No.	No. v. d. tabel.		blz.
101	101	V. Bij het Hoog-Gerechtshof behandelde verzoeken om gratie	135
		VI. Dactyloscopie.	
102	102	Totaal ontvangen signalementen en het aantal identificaties.	135
		B. Gevangenisstatistiek.	
		1. De gevangenisbevolking.	
103	103	Loop der bevolking, aanwezig in de gezamenlijke burgerlijke en militaire strafinrichtingen	136
104	104	Nadere bijzonderheden betreffende de gevangenisbevolking	138
105	105	Arbeid en gezondheidstoestand in de gezamenlijke strafinrichtingen ...	139
106	106	2. Uitgaven en ontvangsten der strafgevangnissen	140
		3. De voorwaardelijke invrijheidstellingen.	
107	107	Aantal voorwaardelijk invrijheidgestelden	141
108	108	De afloop der gevallen van voorwaardelijke invrijheidstelling	141
		C. Interneeringskampen te Boven-Digoel.	
108A	108A	Loop van het aantal in Tanah Merah en Tanah Tinggi geïnterneerden en van hunne gezinsleden	142
108B	108B	Doodsoorzaken der in Tanah Merah en Tanah Tinggi overleden geïnterneerden en hunne gezinsleden	143
108C	108C	Overzicht van het aantal in Tanah Merah en Tanah Tinggi geïnterneerden en van hunne gezinsleden naar leeftijdsgroepen	143
108D	108D	Overzicht van het aantal in Tanah Merah en Tanah Tinggi geïnterneerden en van hunne gezinsleden, verdeeld naar categorieën betrekking hebbende op de voorziening in levensonderhoud	144
108E	108E	Indeeling der in Tanah Merah en Tanah Tinggi geïnterneerden naar genoten schoolopleiding en vroeger beroep	145
		VIII. Economische en Sociale toestand der bevolking.	
		A. Beroepsbeoefenaars.	
109	109	1. Verdeeling van de beroepsbeoefenaars naar bedrijfsgroepen en enkele beroepen	147
		B. Uiterlijke teekenen van welvaart.	
110	110	1. Aantal aangeslagenen in de landsinkomstenbelasting en hun jaarlijksch zuiver inkomen en looninkomen	151
—	110A	Aantal aangeslagenen, geen loontrekkers, in de landsinkomstenbelasting en hun jaarlijksch zuiver inkomen	156
111	111	2. Aangeslagenen en aanslag in de personeele belasting	158
112	112	3. Aangeslagenen in de vermogensbelasting en belastbaar vermogen	160
		4. Recht van successie en overgang.	
113A	113A	Waarde der actieve bestanddeelen en van het passief van nalatenschappen, waarvan recht van successie is betaald	161
113B	113B	Nalatenschappen waarvan recht van successie is betaald, verdeeld naar het netto bedrag daarvan	162
113C	113C	Bedrag der verervingen, waarvan recht van successie is betaald en het bedrag van dit recht	163
113D	113D	Onroerende zaken, gelegen of gevestigd binnen Ned.-Indië, waarvan tengevolge van het overlijden of van schenking door niet-ingezetenen recht van overgang is betaald	163
113E	113E	Vrijgestelde bedragen in de nalatenschappen, waarvan recht van successie is betaald	163
114	114	5. Aanslag in de verponding	164
115	115	6. Bedrag van den tabaksaccijns in 1936, verdeeld naar de artikelen	164

Vorig No.	No. v. d. tabel.		blz.
116	116	7. Zegelbelasting	166
116A	116A	8. Nog uitstaand bedrag en rente-opbrengst der effecten, waarvan in 1936 couponbelasting verschuldigd is geworden	166
116B	116B	9. Recht van overschrijving	167
117	117	10. Toegangsbewijzen, waarvan gemakkelijksbelasting verschuldigd was in de gemeenten Batavia, Bandoeng en Semarang	170
118	118	11. In gebruik zijnde woningtypen	171
119	119	12. Opbrengst der door tussehenkomst van een vendumeester gehouden openbare verkooping	172
120	120	13. Door het Land verkochte, met recht van opstal afgestane en verhuurde gronden	173
121	121	14. Voor verbruik beschikbare hoeveelheden per hoofd van de bevolking van de voornaamste voedingsmiddelen	173
		C. Instellingen van voorzorg.	
		1. Spaar- en hulpbanken.	
122	122	Postspaarbank	174
123	123	Spaarbanken	176
124	124	Hulpbanken	177
125	125	Spaarkasondernemingen	177
		2. Gouvernementspandhuizen.	
126	126	Algemeen overzicht	178
127	127	Aantal beleende panden naar de leensommen en gemiddelde leensommen daarvan	180
128	128	Aantal en percentage der geloste panden	181
129	129	De lossingen der kleine panden	182
		3. Algemeene Volkscredietbank.	
130	130	Balans	183
131	131	Verlies- en winstrekening	183
132A	132A	Uitstaande leeningen en bedrag van den achterstand	184
132B	132B	Uitstaande leeningen en bedrag van den achterstand, verdeeld naar desa-leeningen, enz.	186
133	133	Toe- en afnemng der leeningsbedragen in 1936	188
134A	134A	Doeleinden, waarvoor het door de Algemeene Volkscredietbank uitgeleende bedrag verstrekt werd	189
134B	134B	Indeeling der in 1936 verstrekte leeningen naar grootte der verstrekte leensommen	190
135	135	4. Desabankbedrijf	192
136	136	5. Desaloemboengs	193
137	137	6. Visschersvereenigingen	194
		7. Inlandsche coöperaties.	
138	138	Ingeschreven Inlandsche coöperatieve vereenigingen	195
139	139	Ingeschreven Inlandsche verbruikcoöperaties	195
140	140	Ingeschreven Inlandsche coöperatieve credietcentrales	196
141	141	Ingeschreven Inlandsche credietcoöperaties	196
142	142	Ingeschreven Inlandsche landbouwcoöperaties	197
143	143	Ingeschreven Inlandsche nijverheidscoöperaties	197
143A	143A	Ingeschreven Inlandsche verkoopcentrales op coöperatieven grondslag ..	197
		D. Tucht- en Opvoedingswezen en Armwezen.	
		1. Instellingen van weldadigheid.	
144	144	Overheids- en gesubsidieerde particuliere instellingen voor verweesde en verlaten, zoomede voor verwaarloosde en misdadige kinderen	198
145	145	Inrichtingen tot verzorging van bedelaars, oude lieden, gebrekkigen enz.	199
146	146	Inrichtingen tot verzorging van blinden	199
147	147	2. Regeeringsbureau ter bestrijding van den handel in vrouwen en kinderen en van dien in ontuchtige uitgaven	200
148	148	3. Loterijen	200
		E. Weeskamerdienst.	
149	149	1. Gelden in beheer	201
150	150	2. Voorloopige en toeziende voogdij	202

Vorig No.	No. v. d. tabel.		blz.
		3. Faillissementen.	
152	151	Aanhangig, uitgesproken en beëindigd	202
153	152	Nadere gegevens omtrent de beëindigde faillissementen	203
153	153	Beëindigde faillissementen verdeeld naar het bedrag der baten en schulden	204
		F. Industriële eigendom.	
		1. Inschrijvingen van handels- en fabrieksmerken.	
154	154	Internationale inschrijvingen	205
155	155	Nationale inschrijvingen	205
156	156	Buitenlandsche houders naar het land van vestiging	205
157	157	G. IJkwezen	206
—	158	Vacant.	
		H. Arbeid.	
		1. Loonen.	
		Tijdelijk ingetrokken.	
159	159	Gemiddeld dagloon van fabriekscoolies in de suikerindustrie op Java.	207
160	160	Eenige groepen van Inlandsch personeel en werkvolk, in de suikerindustrie werkzaam, met hun gemiddelde loonen	207
161	161	Loonen van en andere uitgaven voor de inheemsche werklieden op de ondernemingen ter Oostkust van Sumatra	208
162	162	Verdiensten der veldcoolies op de tabaksondernemingen ter Oostkust van Sumatra	208
163	163	2. Koeliebevolking.	
164	164	Loop der koeliebevolking op de gezamenlijke ondernemingen in de Buitengewesten	209
165	165	Gesloten contracten en reëngementscontracten	210
166	166	Overtredingen van de koelieordonnantie, gepleegd door de contractcoolies, verdeeld naar enkele groepen van werklieden	211
167	167	Klachten van coolies wegens „slaan" (z.g. klapzaken), verdeeld naar enkele groepen van beklagden	212
168	168	Koelieaanvallen op toezichhoudend ondernemingspersoneel	212
169	169	3. Koeliewerving.	
170	170	Van Java naar de Buitengewesten vertrokken of daarvan teruggekeerde contractcoolies	213
171	171	Naar het Buitenland vertrokken of daarvan teruggekeerde contractcoolies	214
172	172	4. Panglongs	214
172A	172A	5. Arbeidsbeurzen	215
172B	172B	Aanbiedingen, gerapporteerde vacatures en plaatsingen	216
173	173	Ingeschreven werkzoekenden verdeeld naar landaard en beroep	216
174	174	6. Crisiswerkloozen	217
		7. Vakverenigingen	217
		8. Stakingen op Java	217
		IX. Voortbrenging.	
		A. Landbouw.	
		1. Gronden.	
		a. algemeen.	
175	175	Het gebruik der gronden op Java en Madoera	218
176	176	De bevoeiingswerken op Java en Madoera	220
177	177	Terugkoop der particuliere landerijen	220
		b. bevolkingslandbouw.	
178A	178A	Aard van het Inlandsch grondbezit, voorzoover betreft de sawahs op Java en Madoera	221
178B	178B	Aard van het Inlandsch grondbezit, voorzoover betreft de droge gronden (inh. erven) en zeevischvijvers op Java en Madoera	222
179	179	Oppervlakte der bouwgronden van de Inlandsche bevolking	223

Vorig No.	No. v. d. tabel.		blz.
180	180	Uitgestrektheid der landrenteplichtige gronden en mutatiën in het landrenteplichtig grondbezit	224
181	181	Ontginning van domeingrond op Java en Madoera	225
182A	182A	c. ondernemingslandbouw. Rechtstoestand van de gronden, uitgegeven voor den ondernemingslandbouw op Java en Madoera	226
182B	182B	Rechtstoestand van de gronden, uitgegeven voor den ondernemingslandbouw in de Buitengewesten	227
183A	183A	Ondernemingen ingedeeld naar den rechtstoestand der gronden Java en Madoera	228
183B	183B	Idem, Buitengewesten	230
184	184	Areaal van in erfpacht voor ondernemingslandbouw uitgegeven gronden en van landbouwconcessies, ontgonnen en nog niet ontgonnen	232
185A	185A	Oppervlakte der op Java en Madoera ingeschreven erfpachtsperceelen voor ondernemingslandbouw (in ha), verdeeld naar de jaren van inschrijving en bedrag van den canon per bouw	233
185B	185B	Oppervlakte der in de Buitengewesten ingeschreven erfpachtsperceelen voor ondernemingslandbouw op Gouvernements- en in Zelfbesturend gebied (in ha), verdeeld naar bedrag van den canon per bouw voor Gouvernements- en per ha voor Zelfbesturend gebied	234
186A	186A	Oppervlakte der op Java en Madoera ingeschreven erfpachtsperceelen voor kleinen landbouw (in ha), verdeeld naar de jaren van inschrijving en bedrag van den canon per bouw	235
186B	186B	Idem, in de Buitengewesten	235
187	187	Oppervlakte der landbouwconcessies in de Buitengewesten verleend door het Gouvernement (in ha), verdeeld naar bedrag van den cijns per ha ... Idem, verleend door de Zelfbesturen	236 236
188A	188A	Mutaties in de erfpachtsperceelen voor ondernemingslandbouw op Java en Madoera	237
188B	188B	Idem, in de Buitengewesten	238
189	189	Mutaties in de verleende landbouwconcessies voor ondernemingslandbouw in de Buitengewesten	239
190	190	Landaard der erfpachters	239
191	191	Landaard der houders van landbouwconcessies	240
		2. Productie.	
		a. bevolkingslandbouw.	
192	192	Geoogste uitgestrektheden van de voornaamste éénjarige Inlandsche landbouwgewassen	241
193	193	Geschatte productie der voornaamste éénjarige Inlandsche landbouwgewassen	244
194A	194A	Maandsgewijs overzicht van de bijgeplante uitgestrektheden sawahpadi ...	245
194B	194B	Maandsgewijs overzicht van de geoogste en niet totaal mislukte uitgestrektheden sawahpadi	246
194C	194C	Uitgestrektheden geslaagde en mislukte sawahpadi en geoogste hoeveelheden droge padi	247
		b. ondernemingslandbouw.	
195	195	De met verschillende gewassen beplante uitgestrektheden en producties ...	248
196	196	Aanplant en productie van Gouvernementsondernemingen	251
197	197	Suikerriet	252
		3. Restricties en Uitvoer landbouwproducten.	
198	198	De theerrestrictie in Ned.-Indië in de restrictiejaren 1933/1934, 1934/1935, 1935/1936 en 1936/1937	253
199	199	De rubberrestrictie in Ned.-Indië in de restrictiejaren 1934, 1935 en 1936	254
200	200	De kinarestrictie in Ned.-Indië	255
201	201	De uitvoer van landbouwproducten in 1936	256
202	202	Aandeel van Ned.-Indië in de werelduitvoer, resp. wereldproductie van enkele landbouwproducten	258
		B. Veeteelt.	
		1. Veestapel.	
203	203	Groot vee	259
204	204	Klein vee	260
205	205	Vee, aanwezig op de melkerijen	260
		2. Veelacht.	
206	206	Geslachte paarden, runderen, buffels en varkens	261

Vorig No.	No. v. d. tabel.		blz.
		3. Veehandel.	
207	207	Op de veepasars aangebracht vee	262
208	208	In- en uitvoer van vee en huiden	263
209	209	4. Veeziekten	263
		C. Boschwezen.	
		1. Dienst van het Boschwezen.	
210	210	Oppervlakte en productie van de bosschen beheerd door den Dienst van het Boschwezen op Java en Madoera	264
211	211	Aanplant van djati en wildhout op Java en Madoera	265
212	212	Overzicht van den aankap in eigen beheer (inb. dunning) en den verkoop door den Dienst van het Boschwezen op Java en Madoera ...	266
213	213	De boschoppervlakten en de houtval in de Buitengewesten	267
214	214	2. Panglongs	267
		D. Verzamelingsnijverheid.	
215	215	1. Tinproductie	268
216	216	De tinrestrictie in Ned.-Indië	268
		2. Steenkolenproductie.	
217	217	Gouvernementexploitatie	269
218	218	Particuliere ontginningen	270
219	219	Personeel en arbeiders	270
220	220	3. Productie van enkele andere delfstoffen	271
221	221	4. Productie van ruwe petroleum	272
221A	221A	5. Productie van petroleum derivaten	272
222	222	6. Productie van aardgas	273
222A	222A	Uit aardgas geproduceerde benzine	273
		7. Zout.	
223	223	Zoutwinning door de bevolking, niet ten behoeve van het Gouvernement.	274
224	224	Zoutwinning en aankoop door en ten behoeve van het Gouvernement ...	274
225	225	Verbruik van verpakt zout (regie zout) door de bevolking	275
226	226	Verbruik van zout door de industrie en vischzouterijen	276
227	227	Totaal verbruik van zout	276
228	228	Financieele uitkomsten	277
		E. Fabrieks-Nijverheid.	
		1. Fabrieken.	
229	229	Overzicht der fabrieken en werkplaatsen vallende onder het Veiligheids- reglement	278
230	230	Ingetrokken.	
231	231	Bedrijfsongevallen in fabrieken en werkplaatsen vallende onder het Veiligheidsreglement	282
		2. Stoomketels en stoomtoestellen.	
232	232	Overzicht der in gebruik zijnde stoomketels	283
233	233	Overzicht der in gebruik zijnde stoomtoestellen	285
234	234	Herkomst van de nieuwe stoomtoestellen	287
		3. Waterkracht en electriciteit.	
235	235	Totaal opgesteld primair electrisch vermogen	288
236	236	Landswaterkrachtwerken	289
237	237	Waterkrachtwerken op particuliere landerijen	289
238	238	Vergunningen tot wederopzegging voor het gebruik van waterkracht (Waterkracht-vergunningen)	290
239	239	Vergunningen op bepaalden termijn voor het gebruik van waterkracht (Waterkracht-concessies)	291
240	240	Vergunningen voor den aanleg en het gebruik van electrische leidingen.	292
241	241	In werking zijnde openbare electriciteitsbedrijven	292
242	242	Verbruik en verbruikers van electriciteit	293
243	243	Particuliere electriciteitsbedrijven. Financieele gegevens	294
		X. Handel.	
244	244	1. De handelsbalans	295
		2. In- en uitvoer.	
245	245	Waarde van den invoer volgens de landen van herkomst	296
245A	245A	Waarde van den uitvoer volgens de landen van bestemming	297

Vorig No.	No. v. d. tabel.		blz.
246	246	Invoer naar gewicht volgens de landen van herkomst	298
246A	246A	Uitvoer naar gewicht volgens de landen van bestemming	299
247	247	Invoer verdeeld naar groepen van artikelen met vermelding van de belangrijkste artikelen	300
247A	247A	Uitvoer verdeeld naar groepen van artikelen met vermelding van de belangrijkste artikelen	304
248	248	3. Waarde van den in- en uitvoer van goederen in de Buitengewesten	307
249	249	4. In- en uitvoer van goederen volgens de havens	308
250	250	5. Bestemming van eenige uitgevoerde producten	309
251	251	6. Intergewestelijk handelsverkeer binnen Ned.-Indië	310
252	252	Ingetrokken.	
XI. Prijzen, indexcijfers en kosten van levensonderhoud.			
		1. Prijzen.	
253	253	Gemiddelde kleinhandelsprijzen van eenige verbruiksartikelen te Batavia.	312
254	254	Gemiddelde pasarprijzen op Java en Madoera	313
255	255	Gemiddelde groothandelsprijzen van invoerartikelen te Batavia, Semarang en Soerabaja	314
256	256	Gemiddelde groothandelsprijzen van uitvoerartikelen te Batavia, Semarang en Soerabaja	316
		2. Indexcijfers.	
257	257	Ongewogen indexcijfers der groothandelsprijzen van in- en uitvoerartikelen	317
258	258	Gewogen indexcijfers van 12 uitvoerartikelen	317
259	259	Indexcijfers der kleinhandelsprijzen van eenige verbruiksartikelen en van de kosten van voeding	318
260	260	Gewogen vracht indexcijfers	318
260A	260A	Indexcijfers van huishuren	319
260B	260B	Indexcijfers der kosten van levensonderhoud van een viertal (gemiddelde) ambtenaarsgezinnen te Batavia, bestaande uit man, vrouw en twee kinderen, waarvan één een instelling van lager onderwijs volgend ..	320
261	261	Ingetrokken.	
—	262	Vacant.	
XII. Munt-, Bank- en Credietwezen.			
263	263	1. Afgeleverde en ingetrokken muntspeciën	321
264	264	2. Betaalmiddelen, aanwezig in 's Lands kassen	321
		3. Wisselkoersen.	
265	265	Wisselkoersen en discontorente	322
265A	265A	Middenkoersen in procenten van de goudpariteit	323
266	266	4. Indexcijfers van koersen van Indische aandelen op de Amsterdamsche beurs	324
		5. De Javasche Bank.	
267	267	Middencijfers der belangrijkste rekeningen	324
268	268	Giro-overwijzingen en clearing omzetten	325
269	269	Aantal bankbiljetten van iedere soort in omloop	325
270	270	Afgegeven bankwissels	326
271	271	Muntbiljetten in omloop	326
272	272	Metaalvoorraad	327
273	273	Kapitaal en belangrijkste bedrijfsresultaten	327
		6. Balanscijfers van eenige der voornaamste Naamlooze Vennootschappen.	
274	274	Banken	328
275	275	Cultuurinstellingen	329
276	276	Handelsinstellingen	330
—	277	Vacant.	
278	278	Mijnbouwondernemingen	331
279	279	Scheepvaartondernemingen	332
280	280	Spoor- en tramwegondernemingen	333
		7. Hypotheekstatistiek.	
281	281	Nieuwe inschrijvingen, verdeeld naar de grootte der schuld	334
282	282	Nieuwe inschrijvingen, verdeeld naar de categorieën van geldschieters.	334
283	283	Nieuwe inschrijvingen en doorhalingen, verdeeld naar den rentevoet ...	334

Vorig No.	No. v. a. tabel.		blz.
284	284	Hypotheekbanken	335
—	285	Vacant.	
286	286	8. Levensverzekeringswezen.	
287	287	Bedrijf der in Ned.-Indië werkzame Levensverzekeringmaatschappijen ... Nadere bijzonderheden van het bedrijf van eenige Levensverzekering- maatschappijen	336 337
XIII. Verkeerswezen.			
A. Scheepvaart en havens.			
1. Scheepvaart.			
288	288	Grootte der Ned.-Ind. koopvaardijvloot	339
289	289	Het scheepvaartverkeer van eenige havens	340
290	290	Aandeel der verschillende vlaggen in het scheepvaartverkeer van Ned.- Indië met het buitenland	342
291	291	Aandeel der verschillende vlaggen in het scheepvaartverkeer binnen Ned.-Indië	343
292	292	Het scheepvaartverkeer van Ned.-Indië met het buitenland, onder- scheiden naar landen van herkomst en bestemming	344
293	293	De voornaamste Ned.-Ind. Scheepvaart-maatschappijen	345
—	294	Vacant.	
2. De havens en reeden.			
295	295	Outillage der havens	348
296	296	De financieele uitkomsten van de havenbedrijven	348
297	297	Haven- en loodsdiens	349
298	298	Vaartuigen, gebezigd voor het vervoer in de havens of op de reeden.	350
299	299	Landsbaggerbedrijf	351
300	300	4. Voornaamste scheepswerven en -reparatie-inrichtingen	352
301	301	5. Voornaamste prauwenveeren en veemen	358
B. Verkeersmiddelen te land.			
1. Spoor- en tramwegen.			
302	302	Gegevens betreffende de exploitatie	360
303	303	Financieele gegevens	366
304	304	Ongevallen aan personen overkomen door treinen	370
2. Automobielen en motorrijwielen.			
305	305	Automobiendiensten	371
306	306	In gebruik zijnde motorvoertuigen, volgens de motorvoertuigenbelas- tingstatistiek, verdeeld naar het jaar van constructie en naar land van fabricage	372
307	307	In gebruik zijnde motorvoertuigen, volgens de statistiek der afgegeven en ingetrokken nummerbewijzen	373
—	307A	Aantal houders van motorvoertuigen en het aantal der aan hen uit- gereikte nummerbewijzen	374
308	308	Invoer van automobielen en motorrijwielen	375
C. Luchtvaart.			
309	309	Het verkeer op de luchtlijnen	375
310	310	Het verkeer op de vliegvelden	376
D. Post, Telegraaf en Telefoon.			
1. Gouvernements Postdienst.			
311	311	Binnenlandsch postverkeer	377
312	312	Verzonden stukken, verdeeld naar den landaard van de geadresseerden.	377
313	313	Het luchtpostverkeer	378
314	314	Buitenlandsch postverkeer	379
315	315	Postkwitantien	380
316	316	Postwissels	381
317	317	Postpakketten	381
2. Gouvernements Telegraafdienst.			
318	318	Kantoren en lengten van lijnen en draden	382
319	319	Aantal telegrammen	382
320	320	Radiografisch verkeer	383
3. Gouvernements Telefoondienst.			
321	321	Kantoren en aansluitingen	384

Vorig No.	No. v. d. tabel.		blz.
322	322	Lengte van lijnen en draden	384
323	323	Interlocaal verkeer	384
324	324	Radiotelefonisch verkeer	385
325	325	Vergunningen voor het gebruik van radio-ontvangtoestellen	385
326	326	4. Geldelijke uitkomsten van de Post, Telegrafie en Telefonie.	385
XIV. Belangrijke onderwerpen.			
327	327	1. Betalingsbalans.	386
328A	—	Verplaatst. Zie tabel 198.	
328B	—	Id. Zie tabel 199.	
329A	—	Id. Zie tabel 200.	
329B	—	Id. Zie tabel 216.	
XV. Bestuursorganisatie.			
		1. Administratieve indeeling.	
	330	Java en Madoera	387
	331	Buitengewesten	388
	332	2. Sterkte der politie	389
	—	Vacant.	
		3. Leger.	
	334	Sterkte der landmacht	390
	335	Personeel tot het leger behoorend, maar niet in de sterkte tellende ...	390
	336	Sterkte, verdeeld naar den landaard	391
	337	Aanwezige sterkte, gesplitst naar de militaire commandementen	392
	338	Materieel der landmacht bij de eenheden in gebruik	392
	339	Dienstneming in Nederland	393
	340	Aanvulling (winsten) in Nederlandsch-Indië	393
	341	Leerlingen op de Koninklijke Militaire Academie te Breda	394
	342	Groepering van de militairen naar de individueel genoten bezoldigingen	394
		Sterkte der militie	395
	343	Keuringsstatistiek van de militie van Java en Madoera	395
	344	344	395
	345	Sterkte van den landstorm	396
	346	Reserveofficieren	396
	347	De Inlandsche hulpkorpsen	397
	348	Ziektegevallen, afkeuringen en sterfgevallen naar de voornaamste ziektevormen	398
		Gymnastiek en sport	399
	349	Vacant.	
	—	350	
		4. Zeemacht.	
	351	Personeel der Koninklijke Marine	399
	352	Materieel der Koninklijke Marine	400
	353	Sterkte der Zeemilitie	401
	354	Sterkte van den Landstorm	401
	355	Reserve officieren	402
	356	Groepering naar de individueel genoten bezoldigingen	403
	357	357	404
	358	5. Gouvernements-Marine	404
	—	6. Gewestelijke vaartuigen	
	—	Vacant.	
	—	id.	
		7. Burgerlijke landsdienaren.	
	361	Actief dienend personeel bezoldigd volgens de B. B. L. 1925/1928 verdeeld naar geslacht en burgerlijke staat	405
	362	Actief dienend personeel bezoldigd volgens de B. B. L. 1925/1928, verdeeld naar den landaard	406
	363	Actief dienend personeel, bezoldigd volgens de B. B. L. 1925/1928, verdeeld naar den aard van het dienstverband	407
	364	Actief dienend personeel, bezoldigd volgens de B. B. L. 1925/1928, verdeeld naar de schaaldiensttijden	408
	—	365	409
	—	366	410
	—	Vacant.	
	—	367 t/m 369	

Vorig No.	No. v. d. tabel.		blz.
370	370	Burgerlijke landsdienaren, niet in actieven dienst	411
371	371	Ingetrokken.	
372	372	8. Landsdienaren, reizende op Gouv. rekening, in Ned.-Indië aangekomen of daaruit vertrokken	412
373	373	9. Pensioen en onderstand genietende gewezen landsdienaren ...	413
		10. De pensioenfondsen voor de landsdienaren en locale ambtenaren.	
374	374	De eigen pensioenfondsen	414
375	375	De Weduwen- en Weezenfondsen en het pensioenfonds voor Euro- peesche locale ambtenaren	415
—	376	Vacant.	
—	377	id.	
—	378	id.	
XVI. Landsfinanciën.			
		1. Uitgaven en ontvangsten.	
379	379	Uitgaven en ontvangsten over het tijdvak 1867—1938	416
380	380	Verdeeling van de uitgaven en ontvangsten van den gewonen dienst.	417
381	381	Verdeeling van de uitgaven en ontvangsten van den buitengewonen dienst	418
		2. Leeningsschulden.	
382	382	Overzicht der Ned.-Ind. schuld	419
383	383	Vlottende schuld	419
384	384	Vaste leeningsschulden	420
385	385	3. Overzicht der middelen en zuivere gewone uitgaven	421
		4. De middelen.	
386	386	Overzicht over de belastingen	422
387	387	Overzicht over de saldi der Landsbedrijven in zooverre de Bedrijven- wet daarop niet van toepassing is verklaard	423
388	388	Overzicht over de uitkeeringen van (aan) de Landsbedrijven in den zin der Bedrijvenwet, ten bedrage van het credit (debet) saldo van het bedrijf	424
—	389	Vacant.	
390	390	Diverse middelen	425
		5. De belastingen.	
391	391	Verloop van de kohierbelastingen	426
392	392	Slachtbelasting	427
393	393	In- en uitvoerrecht	427
394	394	Accijnzen	427
395	395	Statistiekrecht	427
396	—	Verplaatst. Zie tabel 116.	
		6. Landsbedrijven.	
397	397	Financiële resultaten der Landsbedrijven	428
398	398	Financiële beteekenis van enkele der in tabel 387 vermelde saldi 1938.	429
399	399	7. Verdeeling van de gewone uitgaven	430
		8. De buitengewone uitgaven.	
400	400	Buitengewone uitgaven en rechtstreeks daartegenover staande ont- vangsten	443
401	401	Overzicht over de kapitaalinvestaties	444
		9. Nadere bijzonderheden betreffende enkele belastingen en heffingen.	
402	402	Landelijke inkomsten (landrente)	445
403	403	Hoofdgeld	446
404	404	Heerendiensten in de rechtstreeks bestuurde gebieden der Buitenge- westen	447
405	405	Opbrengst van gronden, door den Lande uitgegeven in eigendom, in opstal, in erfpacht of in huur	448
		10. Opiumregie.	
406	406	Debiet en bruto opbrengst	449
407	407	Opiumverbruikers	450
408	408	Aanhalingen van ruw en bereid opium en andere verdoovende middelen	451
—	409	Vacant.	
	t/m		
	415		

Vorig
No. No. v. d.
 tabel.

Contents.

blz.

XVII. De Zelfbesturen.

		1. De Vorstenlanden op Java.	
416	416	Uitgaven en Ontvangsten	452
417	417	Landrente	455
418	418	Hoofdgeld	455
419	419	Inkomstenbelasting	456
420	420	Heerendiensten	456
—	421	2. De Zelfbesturen in de Buitengewesten.	
422	422	Vacant.	
423	423	De uitgaven der landschapskassen	457
424	424	De ontvangsten der landschapskassen	469
425	424	De inkomstenbelasting der landschapskassen	471
—	425	De landrente	472
427	426	Vacant.	
—	427	Heerendiensten in de Zelfbesturende landschappen	473
—	428	Vacant.	
—	429	id.	
—	430	id.	

XVIII. Vertegenwoordigende lichamen en locale ressorten.

431	431	1. Samenstelling der Raden (de Regentschapsraden niet inbegrepen)	474
432	432	2. Samenstelling der Regentschapsraden	475
433	433	3. Personeel.	
434	433	Tijdelijk ingetrokken.	
—	434	id.	
—	435	id.	
436	436	4. Geconsolideerde leeningsschulden	477
—	437	Vacant.	
—	438	5. Begrootingscijfers.	
—	438	Tijdelijk ingetrokken.	
—	439	id.	
440	440	id.	

XIX. Plaatselijke fondsen.

441	441	1. Ontvangsten en uitgaven der Plaatselijke fondsen ..	480
-----	-----	--	-----

XX. Inlandsche Gemeenten.

442	442	1. Ontvangsten en uitgaven der Inlandsche Gemeenten	480
		Zaakregister	481

Page	Page	Page	Page
182	183	184	185
183	184	185	186
184	185	186	187
185	186	187	188
186	187	188	189
187	188	189	190
188	189	190	191
189	190	191	192
190	191	192	193
191	192	193	194
192	193	194	195
193	194	195	196
194	195	196	197
195	196	197	198
196	197	198	199
197	198	199	200
198	199	200	201
199	200	201	202
200	201	202	203
201	202	203	204
202	203	204	205
203	204	205	206
204	205	206	207
205	206	207	208
206	207	208	209
207	208	209	210
208	209	210	211
209	210	211	212
210	211	212	213
211	212	213	214
212	213	214	215
213	214	215	216
214	215	216	217
215	216	217	218
216	217	218	219
217	218	219	220
218	219	220	221
219	220	221	222
220	221	222	223
221	222	223	224
222	223	224	225
223	224	225	226
224	225	226	227
225	226	227	228
226	227	228	229
227	228	229	230
228	229	230	231
229	230	231	232
230	231	232	233
231	232	233	234
232	233	234	235
233	234	235	236
234	235	236	237
235	236	237	238
236	237	238	239
237	238	239	240
238	239	240	241
239	240	241	242
240	241	242	243
241	242	243	244
242	243	244	245
243	244	245	246
244	245	246	247
245	246	247	248
246	247	248	249
247	248	249	250
248	249	250	251
249	250	251	252
250	251	252	253
251	252	253	254
252	253	254	255
253	254	255	256
254	255	256	257
255	256	257	258
256	257	258	259
257	258	259	260
258	259	260	261
259	260	261	262
260	261	262	263
261	262	263	264
262	263	264	265
263	264	265	266
264	265	266	267
265	266	267	268
266	267	268	269
267	268	269	270
268	269	270	271
269	270	271	272
270	271	272	273
271	272	273	274
272	273	274	275
273	274	275	276
274	275	276	277
275	276	277	278
276	277	278	279
277	278	279	280
278	279	280	281
279	280	281	282
280	281	282	283
281	282	283	284
282	283	284	285
283	284	285	286
284	285	286	287
285	286	287	288
286	287	288	289
287	288	289	290
288	289	290	291
289	290	291	292
290	291	292	293
291	292	293	294
292	293	294	295
293	294	295	296
294	295	296	297
295	296	297	298
296	297	298	299
297	298	299	300

Contents.

Former Nr.	Nr. of table.		page.
Preface			III
Contents			V
Signs and abbreviations			XXXIII
Weights and Measures			XXXV
I. Territory.			
1	1	Area of Provinces	1
II. Meteorology, Seismology and Volcanology.			
2	2	1. Meteorological observations.	
	3	Air pressure, sunshine, relative humidity and temperature	3
	4	Vacant.	
4	4	2. Wind	8
5	5	3. Rain observations.	
	6	Average rainfall	10
	7	Rainfall in 1936	11
7	7	4. Earthmovements and volcanic phenomena	12
III. Population.			
8A	8A	1. All nationalities.	
8B	8B	Main constituents of the population	13
8C	8C	Classified according to nationality or race	17
8D	8D	Population of the municipalities and of some important communities ...	20
8E	8E	The population of the private lands on Java	23
8F	8F	The population of the Native States	25
		Proportion of the population groups to total population and number of inhabitants per km ²	28
8G	8G	Increase in numbers and in average annual percentage	29
9A	9A	2. European population.	
9B	9B	Classified according to civil status	30
9C	9C	Classified according to age	31
9D	9D	Classified according to religion	32
		Increase of the European population	33
10A	10A	3. Native population.	
10B	10B	Classified according to civil status	34
10C	10C	Monogamy and polygamy	36
10D	10D	Classified according to age	37
10E	10E	Provincial survey of the population classified according to nationality ...	38
		Increase of the Native population	39
11A	11A	4. Chinese population.	
11B	11B	Classified according to civil status	40
11C	11C	Classified according to age	41
		Increase of the Chinese population	42
12A	12A	5. Other Foreign Asiatics.	
12B	12B	Classified according to civil status	43
12C	12C	Monogamy and polygamy	44
12D	12D	Classified according to age	45
		Increase of the Arabian population	45
—	13t/m23	Vacant.	
24	24	6. Immigration.	
25	25	Persons who received permits to enter the Neth. Indies	46
26	26	Profession of the persons admitted	47
		Heads of families who were granted or refused to settle in the Neth. Indies	48
27	27	7. Passengers' traffic with abroad.	
28	28	Number of persons arrived in the Neth. Indies	49
29	29	Inward and outward bound Government employees and their families ...	49
—	30	8. Migration of Native farmers to the Outerprovinces	50
		Vacant.	

Former Nr.	Nr. of table.		page.
		9. The entries of Europeans and ass. persons in the registers of the Civil Registrar's Office.	
		Marriages	52
		Divorces	52
		Births	53
		Mortality according to place of residence and age	56
		Mortality according to place of residence and causes of death	57
		Mortality according to sex, age and causes of death	60
		Recognitions and legitimations of illegitimate children	62
		10. Birth and mortality among the Native population.	
		Annual birth and death by the Native population	64
		Four-weekly survey of births and deaths by the Native population ...	65
		11. Annual deathrate in some communities	66
		12. Infectious diseases on Java and Madura	67
		IV. Health.	
		1. Civil medical personnel	68
		2. Personnel of the Military medical service	70
		3. Hospitals.	
		Survey of the hospitals and of the number of patients therein	71
		Provincial survey of the hospitals and of the number of nursing days.	72
		Admissions and deaths	73
		Proportional survey of the diseases and causes of death	74
		4. Insane asylums	76
		Temporarily withdrawn.	
		5. Leperasylums	77
		6. Accouchements by Governmental midwives	78
		7. Vacc. and revacc. against smallpox	78
		8. Number of persons treated in the Rabies-division of the Institute Pasteur at Bandoeng	79
		9. Quarantine	79
		10. Campaign against plague.	
		Cases of plague and number of houses improved	80
		Provincial survey of the number of cases of death of plague and the number of houses improved and rebuilt	80
		11. Provision of drinkingwater	81
		12. Blind persons and deaf-mutes	83
		V. Intellectual state of the population.	
		1. General education.	
		Survey of the number of schools	84
		Number of teachers classified according to nationality and sex	85
		Number of pupils classified according to nationality and sex	86
		Number of diplomaed classified according to nationality and sex	87
		Provincial survey of the pupils on the elementary schools	88
		2. Occupational education.	
		Schools and teachers	89
		Pupils and diplomaed	90
		3. Subsidized private schools.	
		Elementary vernacular education	92
		Elementary education with instruction in Netherlandish and Advanced elementary education	94
		Secondary education	97
		Vernacular trainingschools for teachers	98
		Eur. training-schools for teachers	99
		Trainingschools for teachers in the Dutch-Native and vernacular schools.	99
		Other occupational education	100
		4. Literates and persons able to write Netherlandish	101
		5. Libraries.	
		People's free libraries	102
		Readers using the free libraries	103
		6. The press	104
		7. Amusement.	
		Films censored in 1936	105

Former Nr.	Nr. of table.		page.
VI. Religions.			
		1. The Protestant Church in the Neth. Indies.	
72	72	Number of ministers	106
73	73	The population according to the stations of the ministers	107
74	74	The non-Netherlandish speaking community acc. to stations of the assistant preachers	108
		2. The missionary societies.	
75	75	Number of ministers	109
76	76	The missionary societies	110
77	77	3. Reformed Churches	112
		4. The Roman Catholic Church.	
78	78	Number of priests, brethren, sisters and Nat. preachers	113
79	79	Roman Catholic population classified according to ecclesiastical districts.	113
80	80	5. Other religious communities	116
		6. Mohammedan religion.	
81	81	Provincial survey of the Netherlands Indian pilgrims	117
82	82	N. I. pilgrims registered at Djeddah in proportion to the total number of overseas pilgrims	120
83	83	Mosquefunds on Java and Madura	121
VII. Justice.			
		A. Criminal statistics.	
		I. Procedure against civil offenders.	
		1. Criminal offences (exclusive of minor offences).	
84	84	Number of persons adjudicated in cases of offence	122
85	85	Persons convicted, classified according to age and sex	122
86	86	Persons convicted, classified according to offences committed	123
87	87	Survey of the number of recidivists among the persons convicted and persons convicted to whom detention pending trial was applied	126
88	88	Persons convicted, classified according to punishments and non-penal measures applied	126
89	89	Persons convicted, classified according to place of birth and province where offence was committed	127
90	90	Persons convicted, classified according to groups of profession in which they were employed	128
91	91	Provincial survey of the frequency of a number of offences committed by Natives	128
92	92	Monthly survey of the frequency of a number of offences committed by Natives	129
—	93	Vacant.	
—	94	id.	
		II. Court martial.	
		1. Criminal offences (exclusive of minor offences).	
95	95	Persons, sentenced in last instance, for military offences	130
96	96	Persons, sentenced in last instance, for civil offences	131
97	97	III. Persons in last instance sentenced to death	131
		IV. Convicts conditionally sentenced.	
98	98	Persons conditionally sentenced, acc. to the nature of the offences ...	132
99	99	Persons conditionally sentenced, according to age, place of birth, punishments and special conditions	133
—	100	Vacant.	
101	101	V. Petitions for mercy in the Supreme court	135
		VI. Dactyloscopy.	
102	102	Total number of full descriptions of fingerprint and identifications	135

Former Nr.	Nr. of table.		page.
		B. Prisons.	
		1. Prisoners.	
103	103	Number of prisoners in all civil and military penal institutions	136
104	104	Details relating to prisoners	138
105	105	Labour and health conditions in the penal institutions	139
106	106	2. Expenses and receipts of prisons	140
		3. Prisoners conditionally released.	
107	107	Number of prisoners conditionally released	141
108	108	Results of the cases of prisoners conditionally released	141
		C. Internment-camps Boven-Digoel.	
108A	108A	Number of persons interned in Tanah Merah and Tanah Tinggi and their families	142
108B	108B	Causes of death among the persons interned in Tanah Merah and Tanah Tinggi and among their family members	143
108C	108C	Review of the persons interned in Tanah Merah and Tanah Tinggi and their families by age-groups	143
108D	108D	Review of the number of persons interned in Tanah Merah and Tanah Tinggi and their families analysed into categories according to how they obtained the necessities of life	144
108E	108E	Analysis of those interned in Tanah Merah and Tanah Tinggi in accordance with their education and former occupation	145
		VIII. Economic and social condition of the population.	
		A. Workers.	
109	109	1. Classification of the workers according to working groups and certain occupations	147
		B. Outward marks of wealth.	
110	110	1. Number of assessments in the governmental income tax and the amount of the yearly assessable net income and wage-income	151
—	110A	Number of assessments of non wage-workers in the Govt. income tax and the amount of the yearly assessable net income	156
111	111	2. Assessments house and property tax	158
112	112	3. Assessments in the property tax and assessable property ...	160
		4. Inheritance tax and transference fee.	
113A	113A	Value of assets and liabilities of estates on which inheritance tax was paid	161
113B	113B	Estates on which inheritance tax was paid, classified according to the amount thereof	162
113C	113C	Inheritances on which inheritance tax was paid and the amount of the tax	163
113D	113D	Value of real estate within the Neth. Indies on which transference fee was paid as a result of the death of or transfer by non residents	163
113E	113E	Exempted sums in estates on which inheritance tax was paid	163
114	114	5. Assessments in the ground tax	163
115	115	6. Amount of the tobacco excise in 1936, classified according to products	165
116	116	7. Stamp duties	166
116A	116A	8. Still outstanding sums and the interest on bonds, stocks and shares on which a coupon tax had to be paid in 1936	166
116B	116B	9. Dues paid for registering assignments	167
117	117	10. Admission tickets on which entertainment tax was levied ...	170
118	118	11. Types of dwellings	171
119	119	12. Proceeds of auctions	172
120	120	13. Government grounds, sold or leased with building rights by the Government	173
121	121	14. For consumption available quantities per capita of the principal foodstuffs	173
		C. Savings and provident institutions.	
		1. Savings and Provident Banks.	
122	122	Post Office Savings Bank	174

Former Nr.	Nr. of table.		page.
123	123	Savings banks	176
124	124	Provident banks	177
125	125	Savings institutions	177
		2. Governmental Pawnshops.	
126	126	General Survey	178
127	127	Number of pawns according to actual loans and the average of the loans.	180
128	128	Number and percentage of redeemed pawns	181
129	129	Small pawns redeemed	182
		3. General People's Credit Bank.	
130	130	Balance sheet	183
131	131	Profit and loss account	183
132A	132A	Loans outstanding and amount of arrears	184
132B	132B	Loans outstanding and amount of arrears classified according to loans to villagers, etc.	186
133	133	Increase and decrease of the amounts of loans in 1936	188
134A	134A	Purposes for which the amounts lent out by the General People's Creditbank were issued	189
134B	134B	Division of loans issued in 1936 according to largeness of the amounts supplied	190
135	135	4. Villagebanking	192
136	136	5. Desaloemboengs	193
137	137	6. Fishermen's associations	194
		7. Native cooperative societies.	
138	138	Registered Native cooperative societies	195
139	139	Registered Native consumers' cooperative societies	195
140	140	Registered Native cooperative credit associations	196
141	141	Registered Native credits cooperative societies	196
142	142	Registered Native agricultural cooperative societies	197
143	143	Registered Native industrial cooperative societies	197
143A	143A	Registered Native sales associations on cooperative basis	197
		D. Reformatories and system of poor-relief.	
		1. Charitable institutions.	
144	144	Governmental and subsidized private institutions for orphaned, abandoned, neglected or misdemeanant children	198
145	145	Homes for beggars, aged and infirm persons etc.	199
146	146	Homes for the blind	199
147	147	2. Bureau for the suppression of the traffic in women and children and of obscene publications	200
148	148	3. Lotteries	200
		E. Orphans' boards.	
149	149	1. Moneys in administration	201
150	150	2. Temporary and controlling guardianship	202
		3. Bankruptcies.	
151	151	Bankruptcies pending, adjudged and concluded	202
152	152	Particulars concerning bankruptcies concluded	203
153	153	Concluded bankruptcies according to assets and debts	204
		F. Industrial titles.	
		1. Trade marks.	
154	154	International registrations	205
155	155	National registrations	205
156	156	Foreign holders according to domicile	205
157	157	G. Verification of weights and measures	206
—	158	Vacant.	
		H. Labour.	
		1. Wages.	
159	159	Temporarily withdrawn.	
160	160	Average daily wage of factorycoolies in the sugar-industry on Java ...	207

Former Nr.	Nr. of table.		page.
161	161	Some groups of Native personnel and labourers, engaged in the sugar-industry on Java and their average wages	207
162	162	Wages and other expenses for Native estate labour on the East Coast of Sumatra	208
163	163	Wages of labourers on the tobacco estates on the East Coast of Sumatra	208
164	164	2. Estate coolies. Coolies on the estates in the Outerprovinces	209
165	165	New contracts and re-engagements	210
166	166	Contractcoolies, sentenced for transgressions of the Coolie Ordinance according to certain groups of labour	211
167	167	Complaints by coolies because of slight ill-treatment, according to some groups of accused	212
168	168	Coolie assaults upon supervising estate personnel	212
169	169	3. Recruiting of coolies. Contractcoolies from Java, departed for or returned from the Outerprovinces	213
170	170	Contractcoolies, departed for or returned from outside the Neth. Indies	214
171	171	4. Panglongs	214
172	172	5. Labour exchanges	215
172A	172A	Applicants for work, vacancies reported by employers and persons placed. Registered applicants seeking work classified according to nationality and occupation	216
172B	172B	6. Unemployed persons	216
173	173	7. Trade-unions	217
174	174	8. Strikes on Java	217
IX. Production.			
A. Agriculture.			
1. Lands.			
a. general.			
175	175	Distribution of area on Java and Madura	218
176	176	Irrigation works on Java and Madura	220
177	177	Repurchase of private lands by the Government	220
b. native agriculture.			
178A	178A	Nature of the Native possession rights of the irrigated fields on Java and Madura	221
178B	178B	Nature of Native possession rights of the non-irrigated grounds and seawater fish ponds on Java and Madura	222
179	179	Area of arable lands of the Native population	223
180	180	Area of the lands on which land tax is levied and mutations in these lands	224
181	181	Clearing of governmental land on Java and Madura by Natives	225
c. estate agriculture.			
182A	182A	Condition of titles on land retained for estate cultivation on Java and Madura	226
182B	182B	Condition of titles on land retained for estate cultivation in the Outerprovinces	227
183A	183A	Estates classified according to the form of title Java and Madura	228
183B	183B	Idem, in the Outerprovinces	230
184	184	Area of long lease allotments for estate cultivation and of agricultural concessions, planted and not as yet planted	232
185A	185A	Area of the registered allotments on long lease for estate cultivation (in ha) on Java and Madura, according to year of registration and amount of annual quit-rent per bahoe for Governmentlands and per ha for allotments in the Native States	233
185B	185B	Area of the registered allotments on long lease for estate cultivation (in ha) in the Outerprovinces on Governmentlands and in the Native States, according to amount of annual quit-rent per bahoe	234
186A	186A	Area of the registered allotments on long lease for small agriculture (in ha) on Java and Madura, according to year of registration and amount of annual quit-rent per bahoe	235
186B	186B	Idem, in the Outerprovinces	235
187	187	Area of the agricultural concessions in the Outerprovinces granted by the Government (in ha), according to the amount of the annual quit-rent per ha	236

Former Nr.	Nr. of table.		page.
		Idem, granted by the Native States	236
188A	188A	Mutations in the long lease allotments for estate cultivation on Java and Madura	237
188B	188B	Idem, in the Outerprovinces	238
189	189	Mutations in the agricultural concessions granted for estate cultivation in the Outerprovinces	239
190	190	Nationality of long lease rights tenants	239
191	191	Nationality of tenants of agricultural concessions	240
		2. Production.	
		a. native agriculture.	
192	192	Harvested area of the principal Native annual crops	241
193	193	Approximate production of the principal Native annual crops	244
194A	194A	Monthly survey of the area replanted with irrigated padi	245
194B	194B	Monthly survey of the area of harvested and not total failed irrigated padi	246
194C	194C	Area of harvested irrigated padi, failed harvest and harvested dry padi	247
		b. estate agriculture.	
195	195	Areas planted with various crops and their production	248
196	196	Planted areas and production of Government estates	251
197	197	Sugar cane	252
		3. Restrictions and Export of agricultural products.	
198	198	The tea restriction in the Neth. Indies in the restriction years 1933/1934, 1934/1935, 1935/1936 and 1936/1937	253
199	199	The rubber restriction in the Neth. Indies in the restriction years 1934, 1935 and 1936	254
200	200	The cinchona restriction in the Netherlands Indies	255
201	201	Export of agricultural products in 1936	256
202	202	Share of the Netherlands Indies in the world export, resp. world- production of some agricultural products	258
		B. Cattle breeding.	
		1. Stock of cattle.	
203	203	Cattle and horses	259
204	204	Small cattle	260
205	205	Cattle on dairy farms	260
		2. Butchering of cattle.	
206	206	Slaughtered horses, cattle, carabaos and pigs	261
		3. Cattle trade.	
207	207	Cattle and horses brought to market	262
208	208	Import and export of cattle and hides	263
209	209	4. Cattle diseases	263
		C. Forestry.	
		1. Forestry Service.	
210	210	Area and production of the Forestry Service on Java and Madura ...	264
211	211	Area of teak and other wood planted on Java and Madura	265
212	212	Survey of forest produce (incl. of thinnings) and sales by the Govern- ment Forestry Service on Java and Madura	266
213	213	Forest areas and timber output in the Outerprovinces	267
214	214	2. Panglongs	267
		D. Mining Industry.	
		1. Output of tin.	268
215	215	The tin restriction in the Neth. Indies	268
216	216	2. Output of pit coal.	
217	217	Governmental mines	269
218	218	Private mines	270
219	219	Personnel and labourers	270
220	220	3. Output of some other minerals	271
221	221	4. Output of crude oil	272
221A	221A	5. Output of crude oil derivates	272

Former Nr.	Nr. of table.		page.
222	222	6. Output of earth gas	273
222A	222A	Output of benzine from earth gases	273
223	223	7. Salt.	
224	224	Saltproduction by the population, not in behalf of the Government ...	274
225	225	Saltproduction and purchase by the Government	274
226	226	Consumption of packed salt (monopoly salt) by the population	275
227	227	Consumption of salt by industries and fish-curing sheds	276
228	228	Total salt consumption	276
		Financial results	277
		 E. Factories.	
		1. Factories.	
229	229	Factories and workshops under the Factory Act	278
230	230	Withdrawn.	
231	231	Accidents in factories and workshops under the Factory Act	282
		2. Boilers and steam appliances.	
232	232	Number of boilers in use	283
233	233	Steam appliances in use	285
234	234	Origin of the new steam appliances	287
		3. Water-power and electricity.	
235	235	Total of installed primary electrical power	288
236	236	Governmental-water-powerplants	289
237	237	Water-powerplants on private lands	289
238	238	Permits until further notice for the use of water-power	290
239	239	Permits to use water-power for a fixed time	291
240	240	Permits issued for the construction of electrical transmission and distribution lines	292
241	241	Public electrical power stations	292
242	242	Consumption and consumers of electricity	293
243	243	Privately owned electric utilities concerns	294
		 X. Commerce.	
244	244	1. Balance of trade	295
		2. Imports and exports.	
245	245	Value of import according to the countries of origin	296
245A	245A	Value of export according to the countries of destination	297
246	246	Imports according to weight by the countries of origin	298
246A	246A	Exports according to weight to the countries of destination	299
247	247	Import classified according to groups of articles and the principal merchandise	300
247A	247A	Export classified according to groups of articles and the principal merchandise	304
248	248	3. Value of imports and exports of the Outerprovinces	307
249	249	4. Imports and exports of goods according to the ports	308
250	250	5. Destination of some exported products	309
251	251	6. Interprovincial trade within the Neth. Indies	310
252	252	Withdrawn.	
		 XI. Prices, index numbers and cost of living.	
		1. Prices.	
253	253	Average retail prices of some articles of consumption at Batavia	312
254	254	Average prices on Native markets on Java and Madura	313
255	255	Average wholesale prices of imported articles at Batavia, Semarang and Sourabaya	314
256	256	Average wholesale prices of export articles at Batavia, Semarang and Sourabaya	316
		2. Index-numbers.	
257	257	Unweighed index numbers of wholesale prices of import and export articles	317
258	258	Weighed index numbers of 12 export articles	317
259	259	Weighed index numbers of freights	318
260	260	Index numbers of the retail prices of some articles of consumption and of the cost of food	318

Former Nr.	Nr. of table.		page.
260A	260A	Index numbers of house rent	319
260B	260B	Index numbers of the cost of living of a number of four (mean) families of Govt. employees at Batavia consisting of man, woman and two children, of whom one child visits a school for elementary education	320
261	261	Withdrawn.	
—	262	Vacant.	
XII. Currency, Banking and Credits.			
263	263	1. Coin supplied and withdrawn	321
264	264	2. Cash on hand at the Treasury offices	321
		3. Exchange rates.	
		Exchange and discount rates	322
265	265	Average rate in percentages of the gold parity	323
265A	265A	4. Index numbers of Indian securities on the Amsterdam exchange	324
266	266	5. The Java Bank.	
		Averages of the most important accounts	324
267	267	Transfers and clearing turnovers	325
268	268	Number of notes in circulation according to denomination	325
269	269	Bank transfers	326
270	270	Treasury-notes in circulation	326
271	271	Metal on hand	327
272	272	Capital and principal financial results	327
273	273	6. Balance figures of some of the principal companies.	
		Banks	328
274	274	Estate companies	329
275	275	Trading companies	330
276	276	Vacant.	
277	277	Mining companies	331
278	278	Shipping companies	332
279	279	Railway and tramway companies	333
280	280	7. Statistic of mortgages.	
		New registrations, according to amount indebted	334
281	281	New registrations, according to category of lenders	334
282	282	New registrations and cancellations, according to rate of interest	334
283	283	Mortgage Banks	335
284	284	Vacant.	
—	285	8. Life insurance.	
		Life-Insurance Companies active in the Neth. Indies	336
286	286	Details concerning some Life Insurance Companies	337
287	287		
XIII. Communication.			
A. Navigation and ports.			
		1. Navigation.	
		Netherlands Indian mercantile marine	339
288	288	Shipping traffic of some ports	340
289	289	Share of the different countries in the shipping traffic between the Neth. Indies and other countries	342
290	290	Share of the different countries in the coastwise and interisland shipping traffic within the Neth. Indies	343
291	291	The shipping traffic between the Neth. Indies and other countries, according to the countries of origin and of destination	344
292	292	The principal shipping companies of the Neth. Indies	345
293	293	Vacant.	
—	294	2. The ports and roads.	
		Equipment of ports	348
295	295	Financial results of the harbourworks	348
296	296	Harbour and pilot service	349
297	297	Vessels used for the traffic within the ports or in the roadsteads	350
298	298	3. Government dredging works	351
299	299	4. Principal dockyards and repairing shipyards	352
300	300	5. Prow transport and store house companies	358
301	301		

Former Nr.	Nr. of table.		page.
		B. Means of communication on land.	
		1. Rail- and tramways.	
302	302	Exploitation	360
303	303	Financial results	366
304	304	Personal accidents caused by trains	370
		2. Motorvehicles.	371
305	305	Automobile services	371
306	306	Motorvehicles in use according to the motorvehicles tax statistics classified according to factory year and country of manufacture respectively	372
307	307	Motor vehicles in use according to the statistics of number of licences issued and withdrawn	373
—	307A	Number of holders of motor vehicles and number of licences issued to them	374
308	308	Import of motor vehicles	375
		C. Civil aviation.	
309	309	Air traffic	375
310	310	Traffic on the aerodromes	376
		D. Post, telegraph and telephone.	
		1. Government Postal service.	
311	311	Inland mails	377
312	312	Despatched pieces according to nationality of persons addressed	377
313	313	Airmails	378
314	314	Foreign mails	379
315	315	Postal collection orders	380
316	316	Money-orders	381
317	317	Parcel Post	381
		2. Government Telegraph service.	
318	318	Offices and length of lines and wires	382
319	319	Telegrams	382
320	320	Wireless service	383
		3. Government Telephone service.	
321	321	Offices and connections	384
322	322	Length of lines and wires	384
323	323	Trunk line communication	384
324	324	Wireless telephonic communications	385
325	325	Licences for wireless receiving sets	385
326	326	4. Financial results of the postal, telegraph and telephone service	385
		XIV. Some important items.	
327	327	1. Balance of payments	386
328A	—	See Table 198.	
328B	—	See Table 199.	
329A	—	See Table 200.	
329B	—	See Table 216.	
		XV. Organisation of the Government.	
		1. Administrative units.	
330	330	Java and Madura	387
331	331	Outerprovinces	388
332	332	2. Strength of the police	389
—	333	Vacant.	
		3. Army.	
334	334	Strength of the army	390
335	335	Personnel belonging to the army but not included in the strength ...	390
336	336	Strength, according to race and nationality	391
337	337	Strength of the army according to Military Divisions	392
338	338	Material in use with the different kinds of arms	392
339	339	Enlistment in the Netherlands	393
340	340	Replenishment in the Neth. Indies	393

Former Nr.	Nr. of table.		page.
341	341	Students at the Royal Military Academy at Breda	394
342	342	Grouping of the military according to pay	394
343	343	Strength of the conscripted militia	395
344	344	Examination statistics of the conscripted militia on Java and Madura ...	395
345	345	Strength of the military reserves	396
346	346	Reserve Officers	396
347	347	Native auxiliary corps	397
348	348	Diseases, rejections and deaths, according to frequency	398
349	349	Gymnastics and sport	399
—	350	Vacant.	
		4. Navy.	
351	351	Personnel of the Royal Navy	399
352	352	Ships and material of the Royal Navy	400
353	353	Strength of the conscripted Seamilitia	401
354	354	Strength of the military reserves	401
355	355	Reserve officers	402
356	356	Grouping according to their pay	403
357	357	5. Government vessels	404
358	358	6. Provincial vessels	404
—	359	Vacant.	
—	360	id.	
		7. Government employees.	
361	361	Persons in active service paid according to the salary regulations 1925/1928, classified according to sex and civil status	405
362	362	Persons in active service paid according to the salary regulations 1925/1928, classified according to nationality	406
363	363	Persons in active service paid according to the salary regulations 1925/1928, classified according to nature of service	407
364	364	Persons in active service paid according to the salary regulations 1925/1928, classified according to years of service reckoned for salary seniority	408
—	365	Persons in active service paid according to the salary regulations 1925/1928, classified according to their pay	409
—	366	Persons in active service paid according to the salary regulations 1925/1928, classified according to their stations	410
—	367 ^{t/m} 369	Vacant.	
370	370	Government employees not in active service	411
371	371	Withdrawn.	
372	372	Govt. employees travelling at Government expense, arrived in or departed from the Neth. Indies	412
373	373	Former public functionaries pensioned off or receiving allowances ...	413
		8. The pension-funds for public functionaries and local public functionaries.	
374	374	Pensionfund for public functionaries	414
375	375	Widow and Orphan fund and Pensionfund for European local public functionaries	415
—	376	Vacant.	
—	377	id.	
—	378	id.	
XVI. Government Finances.			
		1. Expenditures and receipts.	
379	379	Expenditures and receipts for the period 1867—1938	416
380	380	Classification of the expenditures and receipts of the Ordinary Service.	417
381	381	Classification of the expenditures and receipts of the Extraordinary Service	418
		2. The Neth. Indian debt.	
382	382	Survey of the Neth. Indian debt	419
383	383	Floating debt	419
384	384	Long-term Government Bonds	420
385	385	3. Survey of income and ordinary net expenditures	421
		4. Income.	
386	386	Survey of taxes	422
387	387	Survey of the balances of Govt. Industries to which the Industries Act does not apply	423

Former Nr.	Nr. of table.		page.
388	388	Survey of the payments of (to) the Govt. Industries within the meaning of the Industries Act on account of the credit (debit) balance of the industry in question	424
—	389	Vacant.	
390	390	Miscellaneous receipts	425
391	391	5. Taxes.	
392	392	Assessment taxes	426
393	393	Slaughter tax	427
394	394	Import and export duties	427
395	395	Excise taxes	427
396	—	Statistics tax	427
		See table 116.	
397	397	6. Govt. industries.	
398	398	Financial results of Govt. industries	428
399	399	Some of the surpluses 1938 mentioned in Table 387	429
400	400	7. Classification of the ordinary expenses	430
401	401	8. The extraordinary expenditures.	
		Extraordinary expenditures and receipts directly bearing thereon	443
402	402	Survey of capital investments	444
403	403	9. Particulars about some taxes and other receipts.	
404	404	Native landtaxes	445
405	405	Poll-tax	446
		Statute labour in the directly governed territory of the Outerprovinces.	447
		Revenue of grounds transferred by the Government in ownership, building-leasehold, long lease or hire	448
406	406	10. Opium monopoly.	
407	407	Sale and gross proceeds	449
408	408	Opium smokers	450
—	409 ^{t/m} 415	Seizures of raw and prepared opium and of other narcotic drugs ...	451
		Vacant.	
XVII. The Native States.			
416	416	1. The Native States on Java.	
417	417	Expenditures and Revenues	452
418	418	Landtax	455
419	419	Poll-tax	455
420	420	Income-tax	456
		Statute labour	456
—	421	2. The Native States in the Outerprovinces.	
422	422	Vacant.	
423	423	The expenditures of the Treasuries	457
424	424	The receipts of the Treasuries	464
425	425	The income-tax of the Native State Treasuries	471
—	426	The landtax	472
427	427	Vacant.	
—	428	Statute labour in the Native States	473
—	429	Vacant.	
—	430	id.	
		id.	
XVIII. Representative councils and local units.			
431	431	1. Composition of the councils (Regency-councils not included).	474
432	432	2. Composition of the Regency-councils	475
433	433	3. Personnel.	
434	434	Temporarily withdrawn.	
—	435	idem.	
436	436	Vacant.	
—	437	4. Long term loans	477
		Vacant.	
438	438	5. Budget figures.	
439	439	Temporarily withdrawn.	
440	440	id.	
		id.	

Former Nr.	Nr. of table.		page.
		XIX. Local funds.	
441	441	1. Receipts and expenditures of the Local funds	480
		XX. Native municipalities.	
442	442	1. Receipts and expenditures of the Native municipalities ...	480
		Index	481

**BETEEKENIS DER TEEKENS EN AFKORTINGEN, GEBEZIGD
VOOR DE AANGEHAALDE BRONNEN.
SIGNS AND ABBREVIATIONS USED TO INDICATE
THE SOURCES QUOTED.**

—	nul.	<i>none.</i>
×	de opgaven ontbreken.	<i>no data available.</i>
b.	bouw.	<i>bahoe.</i>
g. en gld.	gulden.	<i>guilder.</i>
p.	pikol.	<i>pikul.</i>
Eur.	Europeanen.	<i>Europeans.</i>
i = Inl. (Nat.).	Inlanders.	<i>Natives.</i>
v = Vr. O. (F. As.)	Vreemde Oosterlingen.	<i>Foreign Asiatics.</i>
Sumatra.	Eiland Sumatra, Riouw, Bangka en Billiton.	<i>Islands of Sumatra, Riouw, Bangka and Billiton.</i>
A. I.	Agrarische Inspectie.	<i>Agrarian Inspection Service.</i>
A. I. Z.	Adviseur voor Inl. Zaken.	<i>Adviser for Native Affairs.</i>
A. V. B.	Verslag Algemeene Volkscredietbank.	<i>Report General People's Credit-bank.</i>
A. V. Cr. en C.	Adviseur voor Volkscredietwezen en Coöperatie.	<i>Adviser for People's Credit Banks and Co-operation.</i>
Btg.	Buitengewesten.	<i>Outerprovinces.</i>
C. K. S.	Centraal Kantoor voor de Statistiek.	<i>Central Bureau of Statistics.</i>
Cr. St.	Crimineele Statistiek.	<i>Criminal statistics.</i>
D. I. P.	Directie der Indische pensioenfondsen.	<i>Direction of the Indian Pension Funds.</i>
D. M.	Departement der Marine.	<i>Department of Marine.</i>
D. O. Z.	Dienst der Opium- en Zoutregie.	<i>Opium and Salt Monopoly.</i>
D. P. V.	Deliplantersvereniging.	<i>Delii Planters Association.</i>
D. Tz.	Dienst van Toezicht op Spoor- en Tramwegen.	<i>Supervisory Office of Railways and Tramways.</i>
D. v. B. B.	Departement van Binnenlandsch-Bestuur.	<i>Civil Service Department.</i>
D. E. Z.	Departement van Economische Zaken.	<i>Department of Economic Affairs.</i>
D. v. F.	Departement van Financiën.	<i>Department of Finance.</i>
D. V. G.	Dienst van Volksgezondheid.	<i>Bureau of Public Health.</i>
D. v. J.	Departement van Justitie.	<i>Department of Justice.</i>
D. v. O.	Departement van Oorlog.	<i>Department of War.</i>
D. v. O. E.	Departement van Onderwijs en Eeredienst.	<i>Department of Education and Religion.</i>
D. V. en W.	Departement van Verkeer en Waterstaat.	<i>Department of Traffic and Public Works.</i>
D. v. IJ.	Dienst van IJkwezen.	<i>Bureau of Standards.</i>
G. St.	Gevangenis-statistiek.	<i>Prisons Statistics.</i>
G. Th.	Generale Thesaurie.	<i>Treasury.</i>
H. G.	Hoogerechtshof.	<i>Supreme Court.</i>
Hk. v. Sv.	Hoofdkantoor van Scheepvaart.	<i>Head-office of Navigation.</i>
I. v. F.	Inspectie van Financiën.	<i>Finance Inspection.</i>
J. B. V. D.	Jaarverslag van den Burgerlijken Veartsenijkundigen Dienst.	<i>Annual report Civil Veterinary Service.</i>

J. K. M.	Jaarboek Katholieke Missie.	<i>Annual Report Catholic Mission.</i>
J. M.	Jaarboek van het Mijnwezen.	<i>Annual Mining Report.</i>
K. I. E.	Kantoor voor den industrieelen eigendom.	<i>Bureau of Industrial Titles.</i>
K. M. M. O.	Koninklijk Magnetisch en Meteorologisch Observatorium.	<i>Royal Magnetic and Meteorological Observatory.</i>
K. Vt.	Kantoor voor de Volkstelling.	<i>Census Office.</i>
K. V.	Koloniaal-Verslag.	<i>Colonial Report.</i>
K. v. A.	Kantoor van Arbeid.	<i>Bureau of Labour.</i>
L. I.	Dienst van Landelijke Inkomsten.	<i>Native land-tax Office.</i>
M. R.	Mededeeling der Regeering omtrent enkele onderwerpen van algemeen belang.	<i>Government Communications of general important.</i>
Pr. V.	Provinciale verslagen.	<i>Provincial Reports.</i>
S. Sv.	Statistiek der Scheepvaart.	<i>Navigation Statistics.</i>
U. V.	Uitkomsten Volkstelling.	<i>Census Results.</i>
V. A. I.	Verslag van de Arbeidsinspectie.	<i>Report Labour Inspection.</i>
V. B. M.	Verslag Billiton-Maatschappij.	<i>Report Billiton Mining Company.</i>
V. B. T.	Verslag van de Bangkatinwinning.	<i>Report Bangka tin-mining.</i>
V. Dac.	Verslag van het Centraal Kantoor voor de Dactyloscopie.	<i>Report of the Dactyloscopy-Service.</i>
V. D. B.	Verslag van den Dienst van het Boschwezen.	<i>Report of the Forestry Service.</i>
V. D. Vht.	Verslag van het Veiligheidstoezicht.	<i>Report of the Bureau of Factory Safety.</i>
V. G. P.	Verslag van den Gouvernementspandhuisdienst.	<i>Report of the Government Pawnshops.</i>
V. H.	Verslagen der Hulpbanken.	<i>Reports of the Savings Banks.</i>
V. Hp.	Jaarverslagen der Hypotheekbanken.	<i>Annual reports of the Mortgage Banks.</i>
V. I.	Jaarverslag Immigratiedienst.	<i>Annual report of the Immigration Service.</i>
V. J. B.	Jaarverslag der Javasche Bank.	<i>Annual report of the Java Bank.</i>
Vk. O.	Leider van het vulkanologisch onderzoek.	<i>Volcanological Survey.</i>
V. M. P.	Verkoopkantoor 's Lands Mijnbouwproducten.	<i>Sales Bureau of products of Govt. Mines.</i>
V. N. I. H.	Jaarverslag N.-I. Handelsbank.	<i>Annual report of the N. I. Commercial Bank.</i>
V. N. H. M.	Jaarverslag Nederl. Handel Maatschappij.	<i>Annual report of the Netherlands Trading Society.</i>
V. P. S.	Verslag omtrent den dienst der Postspaarbank.	<i>Report of the Post Office Savings Bank.</i>
V. P. T. T.	Verslag van den Post-, Telegraaf- en Telefoondienst.	<i>Report of the Postal, Telegraph, and Telephone Service.</i>
V. S.	Jaarverslagen der Spaarbanken en Spaarkassen.	<i>Annual reports of the Savings- and Providentbanks.</i>
V. S. S.	Jaarverslagen van den Dienst der Staatsspoor- en Tramwegen.	<i>Annual reports of the Government Railways and Tramways.</i>
V. V.	Jaarverslagen der Verzekeringsmaatschappijen.	<i>Annual reports of the Insurance Companies.</i>
V. V. L.	Verslag van de Volkslectuur.	<i>Report Bureau of Native Litterature.</i>
V. Wk.	Verslag van den Weeskamerdienst.	<i>Report Orphans' Courts.</i>

MATEN EN GEWICHTEN. WEIGHTS AND MEASURES. (1)

Metrieke stelsel <i>Metric system</i>	Inheemsche en vreemde maten of gewichten <i>Native or foreign weights and measures</i>	Bestemming <i>Destination</i>	Inheemsche en vreemde maten of gewichten <i>Native or foreign weights and measures</i>	Metrieke stelsel <i>Metric system</i>
--	---	----------------------------------	---	--

a. Gewichten. *Weights.*

kg				kg
100 = 1 centenaar (ca) of quintal	1,6191 pikol (N.L.) 161,9139 kati 202,3921 Amst. pond 220,4634 pound (lb.). 1,6534 picul (Singapore)	Handelsgewicht. <i>Commercial weight.</i>	1 pikol (N.L.) = = 100 kati = = 125 Amst. pond = = 136,161 pound (lb.). 1 picul (Singapore)	61,7613 60,48
1	0,1619 gantang van 10 kati.	Rijst. <i>Rice.</i> Midden Java. <i>Mid-Java.</i>	1 gantang van 10 kati.	6,1761
1	0,3238 " " 5 "	id. Oost Java. <i>do. East Java.</i>	1 gantang van 5 kati.	3,0881
1	2,0239 Amst. pond.		1 Amst. pond = = 16 ons.	0,4941
1	32,3827 " ons.		1 Amst. ons = = 2 lood.	0,0309
1	2,2046 pound (lb.).		1 pound (lb.) = = 16 ounces.	0,4536
1	1,6191 kati.	Opium, enz. <i>Opium, etc.</i>	1 kati = = 16 thail	gram. 617,613
1	25,9061 thail 259,061 tjl. 2590,61 tiembang, mata of hoen.		1 thail = = tjl = = 100 tiembang, mata of hoen.	38,601
1	18,4877 thail.	Edele metalen. <i>Precious metals.</i>	1 thail = = 2 reaal.	54,090
1	36,9754 reaal.		1 reaal = = 4 soekoe.	27,045
1	147,9071 soekoe.		1 soekoe = = 2 tali.	6,761
1	295,7705 tali.		1 tali = = 3 wang	3,381
1	887,3114 wang.		1 wang = = 1 pound (troy)	1,127
1	2,6819 pound (troy).		= 12 ounces (troy).	373,240
1	32,1830 ounces (troy).		1 ounce (troy) = = 20 pennyweights = (dwts) = 480 grains.	31,1035
1	1878,0488 karaat.	Diamant. <i>Diamonds.</i>	1 karaat. (128 ").	0,205 26,240
1000 = 1 ton.	0,5997 kojang van 27 pikol.	Groote gewichten. <i>Big weights.</i>		kg 1667,555
	0,5788 " " 28 "	Rijst te Batavia. <i>Rice at Batavia.</i>	1 kojang van 27 pikol.	
	0,5897 " " 30 "	id. do. Semarang. <i>id. do. Semarang.</i>	1 " " 28 "	1729,316
	0,5060 " " 32 "	Soerabaja. <i>Soerabaja.</i>	1 " " 30 "	1852,839
	1,0120 ton van 16 pikol.	Scheepsruimte. <i>Shipping tons.</i>	1 kojang van 2 ton van 16 pikol.	1976,362
	0,9842 British ton.	Massagoederen. <i>Staple goods.</i>	1 ton van 16 pikol. 1 British ton = = 20 hundredweight (cwt)	988,181 1016,0416
	1,1023 ton of shipping (short ton).		1 ton of shipping (short ton).	907,18

b. Lengtematen. *Linear measures.*

km				meter.
1	0,135 Geogr. mijl.	Afstand ter zee. <i>Distance at sea.</i>	1 Geogr. mijl.	7407,407
1	0,540 Zeemijl, knoop.		1 Zeemijl = 1 knoop = 1 minuut a/d evenaar = 1 Sumatra- paal.	1851,852
1	0,540 Sumatrapaal.	Afstand. <i>Distance.</i>	1 Java Paal = = 400 Rijnl. roeden.	1506,943
1	0,6636 Java Paal.		1 statute mile =	1609,34
1	0,6213 statute miie.			
meter.				
1	0,2654 Rijnl. roeden.	Bouwland. <i>Arable land.</i>	1 Rijnl. roede = = 12 Rijnl. voeten.	3,7674
1	3,1853 Rijnl. voeten.	Hout. <i>Timber.</i>	1 Rijnl. voet = = 12 Rijnl. duim.	0,3139

(*) Vergelijk Stbl. 1907 No. 505 jo. Stbl. 1923 No. 57. Compare Statutory Enactments, 1907 Nr. 505, and 1923, Nr. 57.

Metrieke stelsel <i>Metric system</i>	Inheemsche en vreemde maten of gewichten <i>Native or foreign weights and measures</i>	Bestemming <i>Destination</i>	Inheemsche en vreemde maten of gewichten <i>Native or foreign weights and measures</i>	Metrieke stelsel <i>Metric system</i>
meter.				meter.
1	38,2231 Rijnl. duim.	Hout, touw, enz. <i>Timber, rope, etc.</i>	1 Rijnl. duim.	0,0262
1	0,5887 Amst. vadem of depa.		1 Amst. vadem =	1,9388
1	2,3548 hasta.		= 6 Amst. voet	
1	4,7096 kilan.		= 1 depa = 4 hasta	0,4247
1	3,5319 Amst. voet.		1 hasta = 2 kilan	0,2123
1			1 kilan =	0,2831
1	38,8510 Amst. duim.	Lijnwaden. <i>Linen.</i>	1 Amst. voet =	0,0257
1	1,4538 Amst. el.		= 11 Amst. duim.	0,6878
1	1,0936 yard =		1 Amst. duim	0,9144
1	3,2808 Eng. voet.		1 Amst. el.	0,3048
1	39,3706 inch.	Diepte. <i>Depth.</i>	1 yard = 3 Eng. voet.	0,0254
1	0,5468 Eng. vadem.		1 Eng. voet =	1,8288
			= 12 inch. 1 inch.	
			1 Eng. vadem =	
			= 2 yard = 6 Eng. voet.	
<i>c. Vlaktematen. Surface measures.</i>				
km ²				km ²
1	0,3861 square mile.	Landmaat. <i>On land.</i>	1 square mile =	2,5899
1	0,0182 □ Geogr. mijl.		1 □ Geogr. mijl.	54,8697
1	0,2916 □ Zeemijl of □ Sumatrapaal.		1 □ Zeemijl.	3,4294
1	0,4404 □ Javapaal.		1 □ Sumatrapaal.	2,2709
1	140,9147 bahoe.	Bouwland. <i>Arable land.</i>	1 □ Javapaal =	m ³
1	247,1143 acre.		1 bahoe =	7096,493
ha			= 500 □ Rijnl. roeden =	
1	704,5735 □ Rijnl. roeden.		= 1,7537 acre.	4046,7102
1	1,17 Rijnl. morgen.		1 acre =	
1	0,7046 djo-eng.	(West-Java).	0,57023 bahoe.	
1	0,3523 pantjar.	(Oost-Java).	1 □ Rijnl. roede.	14,193
m ³			1 Rijnl. morgen.	8515,79
1	11,111 □ Rijnl. voet.		1 djo-eng = 2 bahoe.	14192,936
			1 pantjar = 4 bahoe.	23935,972
			1 □ Rijnl. voet.	0,0986
<i>d. Inhoudsmaten. Measures of capacity.</i>				
m ³				m ³
1	0,353 registerton.	Scheepsruimte. <i>Shipping tons.</i>	1 registerton.	2,83
1	0,1496 toembak.	Brandhout. <i>Firewood.</i>	1 toembak =	6,684
1	32,3136 kub. Rijnl. voet.		= 216 kub. Rijnl. voet.	0,0309
liter			1 kub. Rijnl. voet.	liter
1000	0,4972 kojang van 18 zakken of 30 pikol.	Zout. <i>Salt.</i>	1 kojang = 18 zakken =	2011,2679
1000	8,9495 zak.		= 30 pikol.	
1000	14,916 pikol.		1 zak.	111,7381
1	0,1193 gantang.		1 pikol =	67,0423
1	0,1166 gantang.	Rijst. <i>Rice.</i>	8 gantang.	8,3803
1	0,9332 batok.		1 gantang = ± 7 kg.	8,5766
100	1,08 ton.		1 gantang = 8 batok.	1,0721
100	1,37	Kalk. <i>Lime.</i>	1 batok = 468 kub. Rijnl. duim.	
1	0,66	Stroop. <i>Syrup.</i>	1 ton = 3 kub. Rijnl. voet	92,83
			1 ton = 48 kan.	72,701
			1 kan = 10 mutsjes.	1,516
liter				liter
1	12,5 pintje.	Olie. <i>Oil.</i>	1 pintje.	0,08
100	3,88 takar.		1 takar = 17 kan.	25,770
1	0,066 kit.		1 kit = 10 kan.	15,159
1	0,2639 koelak.	Diversen. <i>Sundries.</i>	1 koelak = 2 kan.	3,790
100	0,17 legger.	Petroleum.	1 legger = 388 kan.	588,15
100	0,629 vat, fust of barrel.	Ruwe. <i>Crude.</i>	1 vat, fust of barrel.	159
1	0,0529 blik =	Geraff. <i>Refined.</i>	1 kist = 2 blikken = 10 Am. gallon.	37,8
	0,0265 kist =		1 Am. gallon.	3,785
	0,2645 Am. gallon.	Benzine.	1 Imp. gallon.	4,546
	0,22 Imp. gallon.			

e. Diversen.

1 pikol per bouw = 87,03 kg per hectare.	1 pikol (N.I.) = 136,16 pound (lb.).
100 kg per hectare = 1,149 pikol per bouw.	1 " " = 1,02 picul (Singapore).
1 British ton = 16,4706 pikol.	1 picul (Singapore) = 0,9792 pikol (N.I.).
1 pikol (N.I.) = 0,060715 British ton.	1 " " = 133 ¹ / ₃ pound (lb.).

I. GRONDGEBIED. Territory (1).

OPPERVLAKTE.

1 Oppervlakte van de gewesten. Area of Provinces (3).

Bron: Topografische Dienst. Ult.-end-Dec. 1936.

Java en Madoera		km ²	Java en Madoera		km ²
Java and Madura		Sq km	Java and Madura		Sq km
reg.	Serang	1 876,1	reg.	Banjoemas	1 405,8
"	Pandeglang	2 769,5	"	Tjilatjap	2 269,7
"	Lebak	3 307,9	"	Poerbalingga	804,3
r.	Bantam	7 958,5	"	Bandjarnegara	1 132,4
reg.	Batavia	1 471,3	r.	Banjoemas	5 612,2
"	Mr. Cornelis	1 585,1	reg.	Magelang	1 154,8
"	Krawang	4 970,3	"	Temanggoeng	862,3
r.	Batavia	8 026,7	"	Wonosobo	1 009,8
reg.	Buitenzorg	3 720,8	"	Poerworedjo	1 079,7
"	Soekaboemi	4 213,8	"	Keboemen	1 345,3
"	Tjandjoer	3 680,5	r.	Kedoe	5 451,9
r.	Buitenzorg	11 615,1	P.	Midden-Mid-Java	28 167,3
reg.	Bandoeng	3 254,3	reg.	Adikarto	144,8
"	Soemedang	1 566,0	"	Koelonprogo	430,8
"	Garoet	3 098,2	"	Bantol	656,3
"	Tasikmalaja	4 608,6	"	Jogjakarta	460,6
"	Tjamis	1 128,3	"	Pakoealaman	0,6
r.	Priangan	13 655,4	"	Goenoengkidoel	1 475,7
reg.	Cheribon	1 074,5	G.	Jogjakarta	3 168,8
"	Koenigan	1 188,3	reg.	Klaten	699,8
"	Indramajoe	2 077,7	"	Bojolali	1 078,3
"	Madjalengka	1 285,5	"	Sragen	994,7
r.	Cheribon	5 626,0	"	Soerakarta	515,2
P.	West-Java	46 876,7	"	Kotamangkoeneguran	837,8
reg.	Pekalongan	1 792,3	"	Wonogiri	1 923,2
"	Pemalang	1 116,2	G.	Soerakarta	6 039,0
"	Tegal	1 017,6	reg.	Soerabaja	1 531,3
"	Brebes	1 710,0	"	Sidoardjo	676,1
r.	Pekalongan	5 636,1	"	Madjokerto	993,9
reg.	Semarang	1 289,8	"	Djombang	1 089,6
"	Kendal	1 112,1	r.	Soerabaja	4 295,9
"	Demak	1 029,0			
"	Grobogan	2 028,1			
r.	Semarang	5 459,0			
reg.	Pati	1 545,6			
"	Koedoes	447,5			
"	Japara	1 027,4			
"	Rembang	1 085,9			
"	Blora	1 951,7			
r.	Japara-Rembang	6 008,1			

Afkortingen. Abbreviations.

P. Provincie.
G. Gouvernement.
R. Residentie (gewest).
r. residentie (afdeeling).
reg. regentschap.
a. afdeeling.

Province.

Government.
Residency (province).
residency (division).
regency.
division.

(¹) Omgrenzing (bounded by) 6° N. B. (north. lat.) 11° Z. B. (south. lat.); 95°— 141° O. L. v. Gr. (east. long. of Gr.). Nulmeridiaan voor N. I. (Zeromeridian for the N. I.) te (at) Batavia 106° 48' 27,79 O. L. v. Gr. (east. long. of Gr.).

Tijdsverschil (Time difference) tusschen (between) Batavia en (and) Amsterdam (?) + 6 u. (h). 47 min. 34,85 sec.

(²) Amsterdam-tijdsinrichting hoek Handelskade (timing station) = 52° 22' 16" N. B. (north. lat.) 4° 54' 45" O. L. v. Gr. (east. long. of Gr.).

(³) De gegevens in deze tabel — welke betrekking heeft op den toestand op ultimo December 1936 — wijken eenigszins af van die in tabel 330, aangezien in tabel 1 nog niet verwerkt zijn de wijzigingen in de administratieve gebiedsindeling welke eerst op 1 Januari 1937 ingaan.

The figures in this Table — which relates to the state at the end of December 1936 — somewhat differ from those mentioned in Table 330, whereas in Table 1 the changes in the administrative units which will take effect on January 1, 1937, have not yet been taken into account.

TERRITORY.

1 (vervolg — continuation).

Buitengewesten <i>Outerprovinces</i>		km ² <i>Sq km</i>	Buitengewesten <i>Outerprovinces</i>		km ² <i>Sq km</i>
reg.	<i>Bodjonegoro</i>	2 333,6	a.	<i>Groot Atjeh</i>	3 327,2
"	<i>Toeban</i>	1 959,3	"	<i>Noordkust van Atjeh</i>	14 290,3
"	<i>Lamongan</i>	1 762,0	"	<i>Oostkust van Atjeh</i>	17 175,9
r.	<i>Bodjonegoro</i>	6 054,9	"	<i>Westkust van Atjeh</i>	20 598,8
reg.	<i>Madioen</i>	1 147,0	G.	<i>Atjeh en Onderhoorigheden</i>	55 392,2
"	<i>Magetan</i>	702,2	a.	<i>Tandjoengpinang</i>	10 842,3
"	<i>Ngawi</i>	1 395,5	"	<i>Inderagiri</i>	20 846,2
"	<i>Ponorogo</i>	1 418,1	R.	<i>Riouw en Onderhoorigheden</i>	31 688,4
"	<i>Patjitan</i>	1 842,3	a.	<i>Bangka</i>	11 941,6
r.	<i>Madioen</i>	6 505,1	"	<i>Billiton</i>	4 823,1
reg.	<i>Kediri</i>	1 618,5	R.	<i>Bangka en Onderhoorigheden</i>	16 774,7
"	<i>Ngandjoek</i>	1 282,8	"	<i>Sumatra</i>	473 605,9
"	<i>Blitar</i>	1 748,9	a.	<i>Singawang</i>	15 120,0
"	<i>Toeloengagoeng</i>	1 969,1	"	<i>Pontianak</i>	34 160,0
r.	<i>Kediri</i>	6 619,3	"	<i>Ketapang</i>	34 600,0
reg.	<i>Malang</i>	3 777,4	"	<i>Sintang</i>	62 880,0
"	<i>Paseroean</i>	1 517,6	R.	<i>Westerafd. van Borneo</i>	146 780,0
"	<i>Probolinggo</i>	1 752,9	a.	<i>Bandjermasin</i>	26 000,0
"	<i>Loemadjang</i>	1 790,9	"	<i>Oeloesoengai</i>	11 660,9
r.	<i>Malang</i>	8 838,8	"	<i>Kapoemas-Barito</i>	152 600,0
reg.	<i>Bondowoso</i>	1 559,1	"	<i>Samarinda</i>	110 160,0
"	<i>Panaroekan</i>	1 658,6	"	<i>Boeloengan en Beraoe</i>	92 280,0
"	<i>Djember</i>	3 276,6	R.	<i>Zuider- en Oosterafd. van Borneo</i> ..	392 700,0
"	<i>Banjoewangi</i>	3 642,6	"	<i>Borneo</i>	539 460,0
r.	<i>Besoeki</i>	10 136,9	a.	<i>Manado</i>	13 445,3
"	<i>Bangkalan</i>	1 306,8	"	<i>Sangihe- en Talaudeilanden</i>	2 069,8
"	<i>Pamekasan</i>	2 030,0	"	<i>Gorontalo</i>	15 960,9
"	<i>Soemenep</i>	2 134,6	"	<i>Donggala</i>	20 390,6
r.	<i>Madoera</i>	5 471,4	"	<i>Poso</i>	36 687,5
P.	<i>Oost-East-Java</i>	47 922,3	R.	<i>Manado</i>	88 578,1
"	<i>Java en Mad. Java and Mad.</i>	132 174,1	a.	<i>Makassar</i>	2 289,1
R.	<i>Lampoengsche districten</i>	28 783,7	"	<i>Soenggoeminasa</i>	2 909,9
a.	<i>Palembangsche Benedenlanden</i>	50 150,6	"	<i>Bonthain</i>	4 148,4
"	<i>Bovenlanden</i>	23 823,4	"	<i>Bone</i>	8 851,6
"	<i>Ogan en Komering-hoeloe</i>	12 381,6	"	<i>Parepare</i>	6 398,4
R.	<i>Palembang</i>	86 355,6	"	<i>Mandar</i>	17 033,4
R.	<i>Djambi</i>	44 923,7	"	<i>Loewoe</i>	31 101,6
a.	<i>Deli en Serdang</i>	4 839,8	"	<i>Boetoeng en Lawoeti</i>	27 734,4
"	<i>Langkat</i>	6 270,2	G.	<i>Celebes en Onderhoorigheden</i>	100 456,8
"	<i>Asahan</i>	14 162,3	a.	<i>Amboina</i>	29 625,0
"	<i>Bengkalis</i>	62 873,1	"	<i>Toelal</i>	21 937,5
"	<i>Simeloengoen en de Karolanden</i>	6 437,8	"	<i>Ternate</i>	32 112,5
G.	<i>Oostkust van Sumatra</i>	94 583,2	"	<i>Noord Nieuw Guinee</i>	202 475,0
R.	<i>Benkoelen</i>	26 249,4	"	<i>W. en Z. Nieuw Guinee</i>	210 306,3
a.	<i>Zuid-Benedenlanden</i>	16 555,5	R.	<i>Molukken</i>	496 456,3
"	<i>Tamahdatar</i>	2 721,6	a.	<i>Timor en eilanden</i>	16 657,5
"	<i>Agam</i>	10 092,6	"	<i>Soemba</i>	11 152,3
"	<i>L. Kota</i>	6 886,8	"	<i>Flores</i>	20 066,4
"	<i>Solok</i>	13 521,6	"	<i>Soembawa</i>	15 448,1
R.	<i>Sumatra's Westkust</i>	49 778,1	R.	<i>Timor en Onderhoorigheden</i>	63 324,3
a.	<i>Sibolga en Ommelanden</i>	2 469,4	a.	<i>Singaradja</i>	2 192,2
"	<i>Nias</i>	5 265,0	"	<i>Zuid-Bali</i>	3 399,2
"	<i>Padangsidimpoean</i>	18 005,6	"	<i>Lombok</i>	4 728,8
"	<i>Bataklanden</i>	13 336,9	R.	<i>Bali en Lombok</i>	10 290,2
R.	<i>Tapanoeli</i>	39 076,9	"	<i>Groote Oost</i>	759 105,7
			"	<i>Buitengewesten. Outerprovinces</i>	1 772 171,6
			"	<i>Java en Madoera. Java and Madura.</i>	132 174,1
			"	<i>Ned.-Indië. The Neth. Indies..</i>	1 904 345,7

II. METEOROLOGIE, SEISMOLOGIE EN VULKANOLOGIE.

Meteorology, Seismology and Volcanology.

METEOROLOGISCHE WAARNEMINGEN (1).

2 Luchtdruk, zonneshijn, betrekkelijke vochtigheid en temperatuur.

Air pressure, sunshine, relative humidity and temperature.

Bron: K. M. M. O. (1).

1933

Maand Month	Gemidd. luchtdruk Average air pressure (2)		Betrekkelijke vochtigheid Relative humidity					Temperatuur (Celsius) (3) Temperature (in centigrade degrees)							
	mm	%	%	%	%	%	Absoluut min. Absolute min.		Gemidd. Average	max. Average	min. Average	Absoluut max. Absolute max.		Absoluut min. Absolute min.	
							Minimum	Datum en uur Date and hour				Maximum	Datum en uur Date and hour	Minimum	Datum en uur Date and hour

1. Buitenzorg ($\varphi = 6^{\circ} 35' S$, $\lambda = 106^{\circ} 48' E$, h = 250,-m). (4)

Jan.	x	52	84	97	60	47	10	13	25,3	30,2	22,7	31,3	10	13	21,3	7	7
Feb.	x	39	85	96	63	57	20	11	24,6	29,1	22,3	30,5	20	13	21,1	7	6
Mrt. Mar	x	45	82	95	62	43	25	13	25,1	29,2	22,7	31,9	23	14	21,8	11	7
Apr.	x	70	82	96	56	39	23	12	25,4	30,2	22,4	31,1	2	16	20,9	26	7
Mei May	x	61	84	96	62	48	27	12	25,7	29,9	22,7	31,6	27	14	22,0	23	7
Jun.	x	66	81	96	57	46	9	16	25,2	29,5	22,1	30,8	26	14	20,9	8	7
Jul.	x	68	78	95	54	38	23	12	25,4	29,5	21,8	30,8	27	14	19,8	30	7
Aug.	x	63	81	95	56	42	8	12	25,2	30,0	22,1	31,1	10	14	20,9	22	7
Sep.	x	63	80	96	55	46	3	14	25,1	29,9	22,1	30,8	25	13	21,0	6	7
Oct.	x	64	81	95	54	37	13	14	25,3	30,3	22,5	31,9	25	15	20,9	18	7
Nov.	x	55	80	95	56	43	1	14	25,1	30,0	22,4	31,6	11	13	21,4	16	16
Dec.	x	54	82	94	58	42	20	16	24,7	29,5	22,4	31,3	23	13	20,9	23	6
Jaar Year }	x	59	82	96	58	37	18 - X.	14	25,2	29,8	22,4	31,9	23 - III. 25 - X.	14 15	19,8	30 - VII.	7

2. Tjibodas ($\varphi = 6^{\circ} 45' S$, $\lambda = 107^{\circ} 1' E$, h = 1400,-m). (4)

Jan.	x	28	91	96	74	51	18	13	18,3	22,0	15,8	25,3	18	15	14,7	1	2
Feb.	x	30	90	96	73	47	26	21	17,7	21,6	15,5	24,2	18	11	13,6	9	3
Mrt. Mar	x	31	89	97	69	44	19	2	18,0	21,4	16,0	23,9	26	11	14,6	23	3
Apr.	x	44	90	97	69	50	8	10	17,7	22,5	14,9	24,9	5	12	12,9	26	6
Mei May	x	44	90	96	73	59	11	13	18,6	22,2	16,1	24,8	10	11	14,2	7	6
Jun.	x	44	89	96	70	41	8	4	17,5	21,5	14,7	23,0	2	13	11,7	8	3
Jul.	x	45	88	96	69	31	27	13	17,2	21,4	14,0	23,1	18	12	11,0	23	5
Aug.	x	48	88	96	67	45	7	12	17,8	22,1	14,7	23,2	16	13	12,8	8	4
Sep.	x	46	86	95	65	49	6	12	17,7	22,0	14,5	24,6	29	13	12,2	1	7
Oct.	x	43	85	96	63	40	16	8	17,9	22,6	14,6	24,4	26	12	12,6	25	7
Nov.	x	29	90	96	71	59	30	8	17,6	22,1	14,9	24,4	23	12	13,7	2	5
Dec.	x	30	87	95	67	41	2	21	17,5	21,7	14,7	23,9	23	13	12,4	28	3
Jaar Year }	x	39	89	96	69	31	27 - VII.	13	17,8	21,9	15,0	25,3	18 - I.	15	11,0	23 - VII.	5

3. Bandoeng ($\varphi = 6^{\circ} 55' S$, $\lambda = 107^{\circ} 36' E$, h = 730,-m). (4)

Jan.	x	59	81	93	56	41	19	14	23,1	27,6	19,9	29,7	19	15	17,9	5	7
Feb.	x	62	79	94	58	47	19	13	22,6	27,0	19,2	28,3	18	14	17,7	18	6
Mrt. Mar	x	58	79	93	59	42	26	13	22,7	26,8	19,4	29,0	20	14	18,0	20	7
Apr.	x	70	79	94	53	44	23	12	23,1	28,0	19,0	29,6	18	15	16,9	26	7
Mei May	x	63	81	94	57	39	6	15	23,2	27,6	19,6	29,2	27	13	18,1	10	7
Jun.	x	66	79	93	56	38	7	14	22,1	26,8	18,2	28,0	7	15	14,9	6	7
Jul.	x	78	74	91	51	33	23	13	22,5	27,3	17,8	28,5	21	16	15,0	23	7
Aug.	x	70	74	91	50	38	1	14	22,3	27,9	18,3	29,2	26	15	16,4	7	7
Sep.	x	67	76	92	50	36	15	13	22,6	27,7	18,4	29,2	29	16	15,7	16	7
Oct.	x	61	76	91	50	35	28	13	22,6	27,6	18,3	29,9	28	13	16,0	17	7
Nov.	x	53	79	93	56	45	1	15	22,4	27,3	18,8	28,9	17	14	17,2	8	7
Dec.	x	61	79	92	56	44	29	12	22,2	27,2	18,7	28,2	21	15	16,2	28	6
Jaar Year }	x	64	78	93	54	33	28 - VII.	13	22,7	27,4	18,8	29,9	28 - X.	13	14,9	6 - VI.	7

METEOROLOGICAL OBSERVATIONS.

2

1933

Maand Month	Gemidd. luchtdruk Average air pressure (°) mm	Gemidd. zonschijn Average sunshine %	Betrekkelijke vochtigheid Relative humidity					Temperatuur (Celsius) (°) Temperature (in centigrade degrees)							
			Gemiddelde Average		Absoluut min. Absolute min.		Gemiddelde Average	max. Average	min. Average	Absoluut max. Absolute max.		Absoluut min. Absolute min.			
			max.	min.	Maximum	Minimum				Datum en uur Date and hour	Datum en uur Date and hour				
			%	%	%	%	%	%	%	%	%	%			

4. Lembang ($\varphi = 6^{\circ} 50' S$, $\lambda = 107^{\circ} 37' E$, h = 1300,- m). (4)

Jan.	x	51	91	100	68	51	1	14	18,9	23,5	16,5	26,0	1	15	15,4	3	6
Feb.	x	56	89	100	67	53	13	14	18,9	23,5	16,1	24,6	18	14	14,9	7	6
Mrt. Mar.	x	54	89	100	68	53	25	10	19,0	23,2	16,5	25,6	19	15	15,4	1	7
Apr.	x	59	89	100	67	52	8	9	19,0	23,5	16,4	25,0	1	14	13,1	26	6
Mei May	x	52	91	100	70	54	6	9	19,3	23,3	16,8	25,6	25	16	15,5	7	6
Jun.	x	61	90	100	69	52	7	15	18,7	22,7	15,9	24,0	3	14	12,9	6	6
Jul.	x	62	84	99	61	33	23	14	18,5	22,5	15,0	24,1	1	15	12,1	29	7
Aug.	x	61	87	100	62	47	8	14	18,7	23,0	15,7	25,2	31	16	13,6	7	7
Sep.	x	58	86	100	61	47	6	8	18,5	22,7	15,8	24,2	12	16	13,8	16	3
Oct.	x	57	85	98	63	47	18	11	18,7	22,9	15,8	24,7	28	16	13,8	17	6
Nov.	x	50	89	100	64	51	5	10	18,6	22,8	16,0	24,9	5	11	14,6	8	6
Dec.	x	56	87	99	59	44	23	14	18,5	23,1	15,8	24,6	31	13	14,0	23	5
Jaar Year }	x	56	88	100	65	33	28-VII.	14	18,8	23,1	16,0	26,0	{ 1-I.	13	12,1	29-VII.	7
							21-IV.	14									

5. Magelang ($\varphi = 7^{\circ} 29' S$, $\lambda = 110^{\circ} 14' E$, h = 380,- m). (4)

Jan.	x	64	84	96	57	46	10	11	24,9	30,0	22,1	31,1	11	15	20,6	4	18
Feb.	x	49	86	96	61	50	9	13	24,1	28,9	21,6	31,1	10	13	20,8	7	6
Mrt. Mar.	x	60	84	96	59	50	15	14	24,9	29,8	22,0	31,3	27	13	21,0	27	6
Apr.	x	76	80	95	54	42	29	15	25,5	30,5	22,0	32,1	4	14	19,6	25	6
Mei May	x	72	82	95	56	47	6	14	25,6	30,4	22,5	31,3	25	14	20,9	6	7
Jun.	x	73	81	94	58	46	7	14	24,7	29,3	21,3	30,5	30	14	18,3	7	7
Jul.	x	80	77	94	52	36	24	14	24,4	29,4	20,1	31,7	21	14	16,9	5	3
Aug.	x	73	78	94	52	43	7	13	24,8	29,7	21,3	31,3	24	13	18,7	1	7
Sep.	x	70	77	94	50	36	21	11	25,1	30,1	21,5	32,3	10	14	18,8	9	7
Oct.	x	75	80	95	52	41	14	14	25,4	30,1	22,3	31,8	23	15	20,7	17	6
Nov.	x	61	84	95	54	38	4	15	24,5	29,7	23,0	31,7	5	13	20,9	14	4
Dec.	x	57	83	94	58	46	23	13	24,1	29,2	21,3	31,6	8	13	20,1	22	7
Jaar Year }	x	68	81	95	55	36	{ 24-VII.	14	24,8	29,8	21,7	32,3	10-IX.	14	16,9	5-VII.	3
							21-IX.	14									

6. Siwakoel ($\varphi = 7^{\circ} 6' S$, $\lambda = 110^{\circ} 12' E$, h = 348,- m). (4)

Jan.	x	57	88	96	70	52	10	12	24,8	28,6	22,5	30,5	18	16	21,1	7	6
Feb.	x	45	89	95	73	62	7	13	23,6	26,9	21,7	29,1	18	12	20,7	25	7
Mrt. Mar.	x	46	88	96	73	62	18	15	24,4	27,4	22,4	29,2	23	13	21,4	28	7
Apr.	x	68	83	95	65	52	24	14	25,1	28,9	22,3	30,2	30	14	20,3	26	6
Mei May	x	67	83	96	63	50	11	15	25,7	29,3	23,0	30,4	14	15	21,7	27	6
Jun.	x	66	78	94	60	44	8	13	25,0	28,4	22,2	30,2	3	15	20,3	6	6
Jul.	x	84	71	92	53	40	27	13	25,0	29,2	21,2	31,0	26	13	19,1	3	6
Aug.	x	76	74	94	51	39	6	14	25,6	29,8	22,1	31,1	6	14	20,2	6	7
Sep.	x	76	73	93	48	33	3	14	25,5	29,9	22,1	31,4	17	14	21,1	23	13
Oct.	x	81	75	93	48	38	5	12	25,8	30,1	22,4	31,2	31	14	20,1	17	4
Nov.	x	57	81	94	60	40	2	13	25,0	28,8	22,5	31,3	5	14	21,2	2	6
Dec.	x	47	87	95	69	52	27	15	24,1	27,0	21,8	30,0	27	16	20,2	22	7
Jaar Year }	x	64	81	94	61	33	3-IX.	14	25,0	28,7	22,2	31,4	17-IX.	14	19,1	3-VII.	6

7. Klaten ($\varphi = 7^{\circ} 42' S$, $\lambda = 110^{\circ} 37' E$, h = 200,- m). (4)

Jan.	x	74	85	97	58	48	1	14	26,0	31,2	23,0	32,6	16	15	21,7	8	5
Feb.	x	53	89	98	64	50	25	13	24,9	29,5	22,1	31,6	17	14	21,2	1	4
Mrt. Mar.	x	63	85	97	59	43	26	13	25,7	30,4	22,6	32,8	23	14	21,4	12	6
Apr.	x	80	82	97	55	39	29	14	25,5	30,5	22,0	32,0	4	13	19,6	27	6
Mei May	x	78	84	98	55	45	11	14	26,1	31,1	22,8	32,6	1	14	21,7	6	6
Jun.	x	75	82	97	56	43	8	14	25,3	30,5	21,8	32,4	5	14	19,6	9	6
Jul.	x	87	76	96	47	38	5	17	25,0	30,9	20,4	32,8	25	15	17,9	6	7
Aug.	x	75	75	91	48	35	7	16	25,9	31,7	21,7	33,3	16	15	20,0	6	6
Sep.	x	78	75	93	46	33	15	14	26,0	31,9	21,8	34,2	10	15	20,3	9	6
Oct.	x	77	77	94	49	36	17	11	26,4	32,3	22,5	34,4	20	14	21,1	18	6
Nov.	x	71	83	97	54	42	5	15	25,7	31,0	22,4	33,4	5	15	21,2	14	15
Dec.	x	64	85	97	61	52	25	13	25,1	29,6	22,2	31,5	8	13	20,4	21	4
Jaar Year }	x	73	82	96	54	33	15-IX.	14	25,6	30,9	22,1	34,4	21-X.	14	17,9	6-VII.	7

METEOROLOGISCHE WAARNEMINGEN.

2

1933

Maand Month	Gemidd. luchtdruk Average air pressure (°) mm	Gemidd. zonneshijin Average sunshine %	Betrekkelijke vochtigheid Relative humidity					Temperatuur (Celsius) (°) Temperature (in centigrade degrees)							
			max.		min.		Absoluut min. Absolute min.		Gemiddelde Average	max. Average	min. Average	Absoluut max. Absolute max.		Absoluut min. Absolute min.	
			Gemidd.	Average	Gemidd.	Average	Gemidd.	Average				Maximum	Datum en uur Date and hour	Minimum	Datum en uur Date and hour
			%	%	%	%	%	%							

8. Soerabaja ($\varphi = 7^{\circ} 16' S$, $\lambda = 112^{\circ} 45' E$, h = 7,-m). (4)

Jan.	x	67	81	92	55	45	11	16	27,4	31,7	24,5	33,1	15	12	23,5	6	5
Feb.	x	64	81	92	55	46	17	13	26,7	31,3	23,9	32,5	11	14	23,0	6	6
Mrt. Mar	x	59	84	93	58	50	27	15	26,7	31,2	24,2	32,5	27	15	23,2	10	18
Apr.	x	74	89	92	57	45	28	14	27,0	31,4	23,9	32,6	17	15	22,4	26	5
Mei May	x	68	81	92	61	52	1	10	27,1	30,9	24,6	32,0	1	12	23,2	2	7
Jun.	x	76	79	92	58	48	8	14	26,3	30,2	23,5	31,7	4	15	21,3	8	6
Jul.	x	96	74	91	51	41	28	13	25,7	29,9	21,8	30,9	26	12	19,5	5	6
Aug.	x	91	76	91	55	45	20	15	26,6	30,6	23,1	31,8	27	11	21,4	8	7
Sep.	x	93	73	91	48	36	14	15	26,9	31,6	23,0	32,7	29	15	21,4	8	7
Oct.	x	93	73	92	46	34	26	13	27,6	32,6	23,5	33,7	29	12	22,0	17	6
Nov.	x	64	79	92	53	40	1	12	27,2	32,0	24,0	33,4	7	15	21,7	1	6
Dec.	x	59	80	92	57	44	22	14	26,9	31,4	24,1	33,3	10	16	23,2	24	7
Jaar Year	x	75	78	92	55	34	26-X.	13	26,8	31,2	23,7	33,7	29-X.	12	19,5	5-VII.	6

9. Pasoeroean ($\varphi = 7^{\circ} 38' S$, $\lambda = 112^{\circ} 55' E$, h = 5,-m). (4)

Jan.	x	758,6	81	90	60	55	14	17	27,4	31,3	24,2	32,5	15	15	23,0	4	6
Feb.	x	758,0	81	92	62	59	22	16	26,3	30,7	23,7	32,2	10	15	22,1	9	18
Mrt. Mar	x	757,8	83	93	63	55	15	15	26,6	30,8	24,0	32,8	17	14	23,3	25	7
Apr.	x	759,2	80	93	61	55	28	14	26,7	31,0	23,2	31,9	18	13	19,7	25	7
Mei May	x	759,0	78	90	59	55	13	12	27,2	31,0	23,9	32,2	1	15	22,4	6	7
Jun.	x	759,3	75	89	57	50	8	17	26,6	30,4	23,0	31,6	2	13	21,5	24	7
Jul.	x	759,8	69	87	53	50	28	13	25,9	30,2	21,1	31,3	27	17	18,9	5	7
Aug.	x	759,9	68	85	53	50	30	12	27,8	32,6	22,7	35,0	31	14	20,2	8	7
Sep.	x	759,7	70	87	50	44	28	13	27,5	31,5	23,4	33,3	17	13	21,5	3	6
Oct.	x	758,9	61	79	46	43	31	13	28,1	32,4	24,0	33,3	6	15	21,9	5	6
Nov.	x	758,1	73	88	56	49	1	13	27,2	31,6	23,9	32,9	2	14	22,1	1	6
Dec.	x	757,5	80	92	57	42	22	13	26,9	31,1	24,1	32,8	22	15	22,6	21	7
Jaar Year	x	759,8	75	89	56	42	22-XII.	13	27,0	31,2	23,4	35,0	31-VIII.	14	18,9	5-VII.	7

10. Malang ($\varphi = 7^{\circ} 58' S$, $\lambda = 112^{\circ} 38' E$, h = 445,-m). (4)

Jan.	x	62	87	98	58	49	18	14	24,3	29,7	21,4	30,5	27	13	18,2	10	6
Feb.	x	56	87	98	60	42	1	11	23,6	28,6	20,8	31,0	13	13	19,0	23	6
Mrt. Mar	x	60	86	97	60	47	16	13	24,1	28,5	21,0	30,7	17	14	19,0	10	6
Apr.	x	68	86	100	56	34	28	14	24,0	29,2	20,2	30,7	28	14	15,3	25	6
Mei May	x	66	87	98	60	42	5	13	24,2	28,9	20,7	30,7	5	14	18,0	6	6
Jun.	x	62	85	98	59	43	7	14	23,2	27,7	19,4	29,0	1	15	15,8	7	5
Jul.	x	81	78	97	50	32	28	13	22,4	28,1	17,1	30,5	23	14	13,0	29	7
Aug.	x	64	81	97	51	40	31	11	23,6	29,2	19,6	31,8	22	14	17,6	8	3
Sep.	x	69	79	97	46	33	15	13	23,7	29,8	19,2	32,5	22	15	17,6	14	6
Oct.	x	72	78	96	45	31	16	14	24,2	30,5	19,9	32,7	21	14	14,8	17	6
Nov.	x	57	85	95	50	31	7	13	23,7	30,0	20,1	33,5	3	15	17,5	1	7
Dec.	x	53	86	96	56	41	26	11	23,4	28,7	20,6	30,5	8	13	18,2	28	6
Jaar Year	x	64	84	97	54	31	16-X.	14	23,7	29,1	20,0	33,5	8-XI.	15	13,0	29-VII.	7

11. Djember ($\varphi = 8^{\circ} 9' S$, $\lambda = 113^{\circ} 44' E$, h = 83,-m). (4)

Jan.	x	81	81	93	57	52	7	13	26,2	31,1	23,1	32,8	27	14	19,8	10	6
Feb.	x	59	83	92	62	49	1	13	25,6	30,2	22,8	32,2	17	18	21,8	7	6
Mrt. Mar	x	62	83	93	62	50	17	15	26,2	30,4	23,2	33,2	17	15	21,8	19	6
Apr.	x	74	82	93	59	43	28	13	26,1	30,9	22,6	33,2	12	14	19,4	27	6
Mei May	x	66	81	95	55	46	10	15	26,6	31,6	22,3	33,5	8	15	20,7	2	5
Jun.	x	61	81	96	58	47	6	13	25,5	29,8	21,6	31,9	1	14	19,5	5	6
Jul.	x	75	74	92	50	35	28	13	24,7	29,7	19,7	31,6	16	15	16,1	29	6
Aug.	x	56	78	93	55	43	25	13	25,4	30,2	21,5	32,4	25	14	19,4	5	6
Sep.	x	69	76	93	49	39	3	14	25,4	30,9	21,1	32,6	22	13	18,4	14	7
Oct.	x	82	75	92	49	31	20	15	26,0	31,4	21,6	33,3	28	14	18,5	31	5
Nov.	x	62	82	93	55	42	4	13	25,3	30,9	21,9	33,2	4	14	17,9	1	6
Dec.	x	53	82	94	60	49	22	12	25,3	29,6	22,3	31,6	30	14	20,6	21	7
Jaar Year	x	67	80	93	56	31	20-X.	15	25,7	30,6	22,0	33,6	8-V.	15	16,1	29-VII.	6

METEOROLOGICAL OBSERVATIONS.

2

1933

Maand Month	Gemidd. luchtdruk Average air pressure (°)	Gemidd. zommeschijn Average sunshine	Betrekkelijke vochtigheid Relative humidity					Temperatuur (Celsius) (°) Temperature (in centigrade degrees)						
			Gemiddelde Average	max. Average	min. Average	Absoluut min. Absolute min.		Gemiddelde Average	max. Average	min. Average	Absoluut max. Absolute max.		Absoluut min. Absolute min.	
						Minimum	Datum en uur Date and hour				Maximum	Datum en uur Date and hour	Minimum	Datum en uur Date and hour

12. Soengei Langka ($\varphi = 5^{\circ} 24' S$, $\lambda = 105^{\circ} 13' E$, $h = 240$ - m). (4)

Jan.	x	51	85	95	63	53	8	10	24,5	28,6	22,1	30,1	19	14	20,9	10	6
Feb.	x	41	85	95	65	52	28	16	24,4	28,2	21,9	29,7	11	15	20,6	25	7
Mrt. Mar.	x	49	83	94	61	44	21	12	24,9	28,8	22,2	31,7	23	16	21,2	1	7
Apr.	x	58	84	93	61	44	27	12	24,8	29,0	22,3	30,6	19	13	20,3	27	6
Mei May	x	59	86	94	67	54	2	15	25,3	29,2	22,8	30,7	23	12	21,9	1	6
Jun.	x	55	81	91	62	53	27	14	24,4	28,5	21,9	30,2	1	13	20,1	5	6
Jul.	x	63	80	93	57	41	30	13	24,8	29,1	21,7	30,9	23	14	19,8	80	4
Aug.	x	55	82	94	59	47	8	11	24,7	29,1	21,9	30,9	9	14	20,6	6	5
Sep.	x	56	82	94	57	46	26	13	24,7	29,5	21,8	31,0	3	15	20,7	9	5
Oct.	x	59	78	91	52	43	26	14	25,1	30,2	21,9	32,4	28	13	20,6	20	4
Nov.	x	43	82	94	61	49	7	16	24,6	29,5	21,6	32,2	9	14	20,6	30	6
Dec.	x	48	80	92	60	45	22	12	24,8	29,0	21,7	31,5	6	14	20,3	29	7
Jaar } Year }	x	53	82	93	60	41	30 - VII.	13	24,8	29,0	22,0	32,4	28 - X.	13	19,8	30 - VII.	4

13. Padang ($\varphi = 0^{\circ} 56' S$, $\lambda = 100^{\circ} 22' E$, $h = 6,7$ m). (4)

Jan.	759,3	62	83	95	61	45	30	13	26,1	30,0	23,3	33,6	30	13	21,9	8	6
Feb.	759,3	66	82	94	59	45	4	11	26,5	30,2	23,4	31,6	28	13	21,8	5	5
Mrt. Mar.	759,0	77	81	92	57	45	12	11	26,7	30,8	23,6	32,3	22	11	22,3	11	7
Apr.	759,6	71	82	93	60	53	17	12	26,7	30,3	23,8	31,5	19	14	22,4	22	15
Mei May	759,1	67	83	94	59	46	29	12	26,9	30,9	24,1	32,4	27	13	22,7	19	3
Jun.	759,5	78	x	x	x	x	x	x	27,2	31,3	23,9	32,8	23	13	21,6	6	7
Jul.	759,7	61	x	x	x	x	x	x	26,5	30,4	23,5	32,6	16	13	22,1	30	2
Aug.	759,8	77	80	91	59	42	22	12	26,6	30,5	23,5	32,4	8	12	22,6	23	6
Sep.	760,1	63	80	89	58	50	15	10	26,1	30,0	23,4	32,3	15	12	21,2	9	1
Oct.	760,0	69	78	91	56	36	18	13	26,0	30,1	23,1	32,6	19	12	21,7	23	7
Nov.	759,4	58	82	92	61	48	30	12	25,7	29,5	23,1	31,5	15	13	21,9	14	6
Dec.	759,8	55	80	91	59	46	25	11	25,7	29,5	23,1	31,7	25	12	21,4	21	4
Jaar } Year }	759,6	67	81	92	59	36	18 - X.	13	26,4	30,3	23,5	33,6	30 - I.	13	21,2	9 - IX.	1

14. Medan ($\varphi = 3^{\circ} 35' N$, $\lambda = 98^{\circ} 41' S$, $h = 25$ - m). (4)

Jan.	759,7	45	87	96	65	53	8	13	25,2	29,5	22,2	32,0	6	13	19,7	8	6
Feb.	759,6	65	82	95	55	46	28	14	25,7	31,0	21,7	31,7	26	12	18,6	14	7
Mrt. Mar.	759,1	59	82	94	55	44	17	12	25,9	31,3	22,1	33,8	19	13	19,3	14	7
Apr.	759,3	63	84	94	60	50	30	17	25,9	31,0	22,1	32,6	26	13	21,2	17	6
Mei May	758,8	66	83	95	58	50	22	13	26,6	31,7	22,9	33,6	30	13	21,1	9	5
Jun.	758,8	71	82	95	56	40	20	14	26,4	31,6	22,2	33,7	20	15	20,2	21	7
Jul.	758,7	59	83	94	61	46	19	13	25,8	31,2	22,2	33,6	21	13	20,3	19	7
Aug.	759,0	71	83	94	59	36	8	12	26,1	31,1	22,0	34,9	8	13	20,7	8	6
Sep.	759,0	63	83	94	57	47	17	16	25,8	31,3	22,0	33,6	17	15	20,8	21	6
Oct.	759,1	63	85	95	63	50	13	14	25,3	29,9	22,0	32,2	13	15	20,7	26	6
Nov.	758,8	47	85	95	63	44	14	12	25,1	29,3	22,1	32,4	14	14	20,7	19	6
Dec.	759,2	51	86	95	62	47	23	13	24,9	29,3	21,8	31,0	9	13	20,8	31	6
Jaar } Year }	759,1	60	84	95	59	36	8 - VIII.	12	25,7	30,7	22,1	34,9	8 - VIII.	13	18,6	14 - II.	7

15. Pontianak ($\varphi = 0^{\circ} 1' S$, $\lambda = 109^{\circ} 20' E$, $h = 2,6$ m). (4)

Jan.	759,8	51	85	95	60	50	24	13	26,9	31,3	24,1	33,1	24	15	22,7	5	7
Feb.	759,6	71	79	94	55	42	13	14	27,5	31,8	23,6	34,1	20	14	22,6	5	7
Mrt. Mar.	759,1	61	82	94	57	44	22	13	27,6	32,4	24,2	34,4	22	15	22,5	12	7
Apr.	759,9	62	81	93	57	49	10	15	27,7	32,3	24,5	34,5	10	15	23,3	26	7
Mei May	759,3	56	84	92	59	52	8	15	27,8	32,3	24,9	33,7	30	15	24,0	6	7
Jun.	759,4	65	77	90	53	42	23	14	28,2	32,7	24,4	34,1	23	15	23,2	30	7
Jul.	759,7	60	80	92	57	43	31	17	27,3	31,7	23,7	34,6	1	15	22,5	5	7
Aug.	759,9	60	81	92	59	49	25	16	27,5	31,8	23,8	34,1	7	15	22,5	24	1
Sep.	759,8	63	80	92	56	40	15	15	27,2	32,2	23,6	34,5	11	13	21,7	1	9
Oct.	759,6	54	84	94	62	52	3	16	27,0	31,4	23,9	33,9	3	14	23,1	3	6
Nov.	759,2	56	84	94	59	49	20	14	26,6	31,2	23,8	33,4	3	14	22,8	20	2
Dec.	759,4	56	83	94	60	46	24	13	26,3	30,4	23,3	32,9	27	15	22,0	24	6
Jaar } Year }	759,6	60	82	93	58	40	15 - IX.	15	27,3	31,8	24,0	34,6	1 - VII.	15	21,7	1 - IX.	9

METEOROLOGISCHE WAARNEMINGEN.

2

1933

Maand Month	Gemidd. luchtdruk Average air pressure (2) mm	Gemidd. zonneshij Average sunshine %	Betrekkelijke vochtigheid Relative humidity						Temperatuur (Celsius) (3) Temperature (in centigrade degrees)							
			Gemiddelde Average		Absoluut min. Absolute min.		Gemiddelde Average	max. Average	min. Average	Absoluut max. Absolute max.		Absoluut min. Absolute min.				
			Gemidd. Average	max. Average	Gemidd. Average	min. Average				Maximum	Datum en uur Date and hour	Minimum	Datum en uur Date and hour			
			%	%	%	%	%	%	%	%	%	%	%	%		

16. Tarakan ($\varphi = 3^{\circ} 19' N$, $\lambda = 117^{\circ} 36' E$, $h = 0, -m$). (4)

Jan.	x	x	84	95	65	49	80	16	25,9	29,3	23,3	31,2	31	16	21,2	5	6
Feb.	x	x	81	94	60	46	9	16	26,6	30,3	23,7	32,1	9	16	23,1	10	6
Mrt. Mar.	x	x	82	95	61	46	12	13	x	x	x	x	x	x	x	x	x
Apr.	x	x	83	94	64	51	29	14	26,9	30,3	24,1	32,3	25	12	23,3	10	5
Mei May	x	x	84	95	64	54	18	14	27,0	30,5	24,2	32,1	25	14	22,5	18	5
Jun.	x	x	83	94	62	52	1	14	26,8	30,1	23,9	32,3	17	14	21,9	8	3
Jul.	x	x	81	94	61	49	21	14	x	x	x	x	x	x	x	x	x
Aug.	x	x	81	94	58	40	12	1	27,0	30,8	29,6	32,9	3	13	22,3	25	4
Sep.	x	x	82	95	60	53	28	14	26,9	30,3	23,7	32,3	13	14	22,5	28	5
Oct.	x	x	82	95	62	52	25	13	27,0	30,4	23,8	32,9	19	14	22,3	19	21
Nov.	x	x	85	95	65	58	30	13	26,6	29,9	23,8	31,5	26	13	22,5	16	3
Dec.	x	x	85	95	65	47	24	14	26,3	29,7	23,5	32,3	24	14	21,5	10	4
Jaar Year	x	x	83	95	62	40	12-VIII	1	26,7	30,2	23,8	32,9	3-VIII	13	21,2	5-I	6

17. Manado ($\varphi = 1^{\circ} 30' N$, $\lambda = 124^{\circ} 50' E$, $h = 8,5 m$). (4)

Jan.	759,0	58	85	94	62	53	17	15	25,8	29,9	22,9	32,1	17	16	21,6	18	6
Feb.	758,5	60	85	94	65	56	17	14	26,1	29,9	23,0	33,3	17	14	20,7	14	6
Mrt. Mar.	758,7	68	84	94	62	53	30	14	26,3	30,5	22,9	32,7	30	14	21,4	4	6
Apr.	759,0	69	86	94	64	57	24	12	26,4	30,7	23,0	32,4	22	15	21,8	1	6
Mei May	758,6	73	85	93	60	53	14	13	26,6	31,4	23,3	32,5	8	14	21,5	31	6
Jun.	758,7	72	80	92	58	51	26	12	26,6	31,1	23,0	33,3	25	12	21,6	23	6
Jul.	758,5	63	79	91	56	50	21	11	26,1	30,7	22,6	32,4	29	14	20,5	25	6
Aug.	758,9	75	76	90	53	46	17	15	27,0	31,6	23,7	33,4	17	14	22,2	13	6
Sep.	x	x	x	x	x	x	x	x	x	x	x	x	x	x	x	x	x
Oct.	x	x	x	x	x	x	x	x	x	x	x	x	x	x	x	x	x
Nov.	x	x	x	x	x	x	x	x	x	x	x	x	x	x	x	x	x
Dec.	x	x	x	x	x	x	x	x	x	x	x	x	x	x	x	x	x
Jaar Year	756,7	67	82	93	60	46	17-VIII	15	26,4	30,7	23,1	33,4	17-VIII	14	20,5	25-VII	6

18. Amboina ($\varphi = 3^{\circ} 41' S$, $\lambda = 128^{\circ} 10' E$, $h = 4,2 m$). (4)

Jan.	758,4	73	79	91	56	43	21	12	27,7	31,7	24,8	34,3	22	16	23,3	1	6
Feb.	757,8	71	78	90	57	45	22	16	27,9	32,1	24,9	34,8	12	15	23,5	16	6
Mrt. Mar.	758,1	70	77	91	57	50	24	14	27,9	31,8	25,1	33,2	25	17	23,9	3	18
Apr.	758,9	71	81	92	59	43	22	14	27,3	31,0	24,7	32,3	24	13	24,0	23	6
Mei May	759,2	52	85	93	67	54	6	13	26,5	29,4	24,4	30,7	7	15	23,2	12	5
Jun.	759,7	44	83	91	63	55	8	13	25,4	28,6	23,4	30,6	2	13	21,9	11	4
Jul.	760,1	39	82	90	73	56	23	15	24,7	27,0	22,9	28,7	7	13	20,9	29	6
Aug.	760,5	34	84	91	76	62	22	15	25,1	27,5	23,3	29,2	27	13	21,6	25	7
Sep.	759,8	56	79	89	64	56	29	15	26,0	29,1	23,5	30,9	30	13	22,2	16	4
Oct.	758,9	58	79	89	63	54	30	16	26,4	29,9	23,8	31,2	31	14	22,7	30	6
Nov.	758,0	71	79	92	54	40	26	13	27,4	31,5	24,6	33,6	26	12	23,0	10	6
Dec.	757,5	55	79	92	55	47	29	15	27,3	31,5	24,8	33,8	15	13	23,4	25	6
Jaar Year	758,9	58	80	91	62	40	26-XI	13	26,6	30,1	24,2	34,8	12-II	15	20,9	29-VII	6

19. Koepang ($\varphi = 10^{\circ} 10' S$, $\lambda = 123^{\circ} 34' E$, $h = 45, -m$). (4)

Jan.	757,7	83	80	92	57	40	20	14	27,8	32,2	24,3	35,0	20	13	23,0	7	8
Feb.	757,0	62	86	94	68	59	21	15	26,6	30,5	24,1	32,2	21	15	23,1	11	5
Mrt. Mar.	757,5	58	86	94	67	52	23	14	26,3	30,4	23,5	31,9	24	13	21,1	18	22
Apr.	758,7	86	80	93	54	28	22	14	26,4	31,6	22,8	33,3	29	12	20,7	25	6
Mei May	759,1	91	74	90	46	29	3	12	26,6	32,5	22,7	34,0	23	12	21,3	31	6
Jun.	759,6	82	68	86	42	29	30	13	26,3	32,3	22,2	34,2	14	13	18,1	9	4
Jul.	760,1	89	66	87	37	21	14	13	25,4	31,7	20,9	33,8	18	13	18,1	27	4
Aug.	760,1	86	66	81	38	28	22	12	26,6	32,9	22,9	35,4	30	12	21,1	20	6
Sep.	759,6	97	65	84	37	24	1	15	27,1	33,5	22,0	36,0	27	11	17,2	9	5
Oct.	758,8	93	64	87	31	8	15	12	28,2	35,1	23,1	38,2	11	13	20,8	30	5
Nov.	758,2	95	73	90	46	32	6	16	28,3	33,3	24,3	35,1	9	11	23,3	5	5
Dec.	757,2	46	84	93	63	34	9	14	26,8	30,8	24,2	35,5	9	15	21,6	25	3
Jaar Year	758,6	80	74	89	49	8	15-X	12	26,9	32,2	23,1	38,2	11-X	13	17,2	9-IX	5

WIND.

2

1936

Maand Month	Gemidd. luchtdruk Average air pressure mm	Gemidd. zonneshijjn Average sunshine %	Betrekkelijke vochtigheid Relative humidity						Temperatuur (Celsius) (°) Temperature (in centigrade degrees)						
			Gemiddelde Average			Absoluut min. Absolute min.			Gemiddelde Average			Absoluut max. Absolute max.		Absoluut min. Absolute min.	
			max.	min.	Minimum	Datum en uur Date and hour		max.	min.	Maximum	Datum en uur Date and hour		Minimum	Datum en uur Date and hour	
			%	%	%			%	%						

20. Batavia (φ = 6° 11' S, λ = 10° 50' E, h = 8,- m). (4)

Jan.	758,3	57	84	95	68	53	30	12	26,0	29,8	23,5	32,8	23	14	22,1	19	
Feb.	759,1	70	84	96	66	53	19	12	26,5	30,5	23,7	33,2	19	13	22,8	44	5 - 6
Mrt Mar.	758,7	73	84	95	66	57	5	13	26,8	30,5	24,0	32,2	29	13	22,6	22	5 - 6
Apr.	757,9	68	86	96	69	56	5	14	26,6	30,4	24,0	32,3	5	14	22,9	2	6
Mei May	757,6	84	81	94	63	46	29	12	27,5	31,4	24,3	33,0	25	13	22,2	29	6
Jun.	759,0	76	83	95	65	54	11	13	26,6	30,5	23,6	32,8	2	12 - 13	22,4	11	6
Jul.	759,1	82	79	92	58	45	12	11	26,7	30,9	23,4	32,3	23	13	21,4	13	6
Aug.	759,3	87	76	91	54	39	18	15	26,9	31,5	23,3	33,4	18	13	22,0	23	7
Sep.	758,9	92	74	91	53	40	26	15	27,4	32,1	23,5	34,6	8	14	22,2	21	6
Oct.	759,2	72	79	92	59	48	30	13	27,1	31,3	23,9	33,2	24	13	22,7	9	6
Nov.	758,9	65	82	94	62	46	9	11	26,6	30,9	23,6	33,2	30	12 - 13	21,9	19	8
Dec.	757,8	69	83	95	65	52	3	13	26,7	30,7	23,9	32,6	17	13	22,8	3	6
Jaar Year }	758,7	75	81	94	62	39	18 - VIII	15	26,8	30,9	23,7	34,6	8 - IX	14	21,4	13 - VII	6

(1) Zie ook: "Verhandeling No. 8 van het Observatorium. (Het klimaat van Nederlandsch-Indië)".

(2) Drukverschil, vergeleken met zeeniveau. *Difference of pressure as compared with sea level.*

Hoogteverschil m. Diff. of height..	100	200	300	400	500	600	800	1000	1500	2000	2500	3000
Drukverschil mm. Diff. of pressure	8,8	17,5	26,0	34,3	42,5	50,5	66,3	81,9	119,9	156,4	190,7	223,8

(3) De temperatuur neemt per 100 meter stijging gemiddeld 0°61' C. af. *With every 100 metres altitude the temperature decreases on an average 0°61' C.*

(4) φ = breedte, latitude. λ = lengte, longitude. h = hoogte van de waarnemingspost boven zee. *height of observation post above sea level.*

4 Windrichting en windsnelheid. *Wind direction and wind velocity.*

Bron: K. M. M. O. (1).

	Jan	Feb	Mrt Mar	Apr	Mei May	Jun	Jul	Aug	Sep	Oct	Nov	Dec	Jaar Year
--	-----	-----	------------	-----	------------	-----	-----	-----	-----	-----	-----	-----	--------------

a. Gemiddelde windrichting op zee (2). *Average wind direction at sea.*

N.O.-kust Atjeh. <i>N.E. coast of Achin</i>	E	E	ESE	SSW	SW	SW	SW	SW	SW	SW	SE	ESE
Z.W.-kust Sumatra. <i>S.W. coast of Sumatra</i>	WNW	W	WNW	SW	ESE	E	NNE	ENE	SE	SE	NW	WNW
Zuid-Chineesche zee. <i>South China Sea</i>	N	NNW	NNE	NE	SSE	S	SSE	S	S	SSW	NW	N
Indische Oceaan t. z. v. Java. <i>Indian Ocean south of Java</i>	WNW	W	SW	SSE	ESE	SSE	SE	S	SSE	S	SSW	SSW
Java-zee, W. deel. <i>Java Sea, Western part</i>	WNW	WNW	WNW	SE	ESE	ESE	ESE	ESE	ESE	ESE	S	W
Spermond Archipel. <i>Spermonde Archipelago</i>	NW	NW	NW	NNW	ESE	SE	ESE	SE	SE	SE	NW	NW
Celebes-zee. <i>Celebes Sea</i>	N	NNE	NNE	NE	WSW	S	S	S	S	S	NE	NE
Moluksche zee. <i>Moluccas Sea</i>	NNW	NNW	N	WNW	SSE	SE	SSE	S	SSE	S	SW	NW
Timor-zee. <i>Timor Sea</i>	WNW	WSW	W	ESE	ESE	SE	ESE	SE	SSE	SSE	SSW	W
Banda-zee, N. deel. <i>Banda Sea Northern part</i>	NW	NW	WNW	SE	SE	SE	SE	SE	SSE	SE	S	WNW
Ceram-zee. <i>Ceram Sea</i>	NW	NW	NW	WNW	SSE	SSE	SSE	SSE	S	SSE	SSW	NW

(1) Zie ook: "Verhandeling no. 8 van het Observatorium (Het klimaat van Nederlandsch-Indië)".

(2) N = Noord-North. E = Oost-East.
S = Zuid-South. W = West.

1933.

	Jan	Feb	Mrt Mar	Apr	Mei May	Jun	Jul	Aug	Sep	Oct	Nov	Dec	Jaar Year
<i>b. Gemiddelde windsnelheid in meters per seconde.</i>													
<i>Average wind velocity in metres per second.</i>													
Buitenzorg.													
8 - 12	×	0,81	1,32	1,60	1,00	1,31	1,22	1,36	1,42	1,70	1,60	1,49	1,35
12 - 18	×	1,21	1,81	1,92	1,65	1,98	1,64	1,77	2,01	1,97	2,15	2,23	1,85
18 - 8	×	1,00	1,40	1,72	1,15	1,56	1,63	1,96	1,95	2,15	2,34	2,29	1,74
daggem. <i>daily average</i>	×	1,01	1,51	1,75	1,27	1,62	1,50	1,70	1,79	1,94	2,03	2,00	1,65
Semarang (haven-terrein-har- bour region).													
8 - 12	2,54	3,60	4,76	3,10	2,66	3,07	4,37	4,88	3,52	3,70	2,81	2,49	3,42
12 - 18	5,08	7,00	7,71	3,90	3,96	3,76	5,14	6,36	5,51	5,72	5,65	4,67	5,37
18 - 8	2,16	2,83	3,41	1,49	1,81	2,04	2,84	2,82	2,61	2,43	2,12	2,00	2,38
daggem. <i>daily average</i>	3,26	4,48	5,29	2,83	2,81	2,96	4,12	4,52	3,88	3,95	3,53	3,05	3,72
Koleberes.													
6 - 12	0,78	1,60	2,06	0,79	0,64	0,84	0,86	0,74	1,13	1,18	1,08	1,05	1,06
12 - 18	0,75	1,65	2,13	0,91	0,65	0,93	0,78	0,85	1,03	1,08	1,07	1,26	1,09
18 - 6	0,47	0,76	1,36	0,57	0,49	0,52	0,44	0,50	0,61	0,77	0,56	0,57	0,64
daggem. <i>daily average</i>	0,67	1,34	1,85	0,76	0,59	0,76	0,69	0,70	0,92	1,01	0,90	0,96	0,93
Nembakor West.													
6 - 14	1,91	2,86	2,66	1,41	2,36	2,92	4,02	4,55	3,25	3,25	2,56	2,18	2,83
14 - 20	1,69	2,24	2,20	1,32	2,00	3,29	3,19	4,23	2,64	2,77	1,89	1,54	2,42
20 - 6	1,20	1,63	1,53	1,06	2,10	3,01	2,87	3,54	2,89	2,46	1,54	1,27	2,09
daggem. <i>daily average</i>	1,60	2,24	2,13	1,26	2,15	3,07	3,36	4,11	2,93	2,83	2,00	1,66	2,45
Goenoeng Toea.													
6 - 12	×	×	×	×	×	×	×	×	×	×	×	×	×
12 - 18	×	×	×	×	×	×	×	×	×	×	×	×	×
18 - 6	×	×	×	×	×	×	×	×	×	×	×	×	×
daggem. <i>daily average</i>	×	×	×	×	×	×	×	×	×	×	×	×	×
Billiton.													
Discovery Oostbank (vuurtoren midden in zee. <i>Lighthouse sur- rounded by water</i>).													
6 - 12	4,91	7,16	6,62	4,16	4,84	6,42	8,79	9,27	7,38	5,05	4,85	8,53	6,50
12 - 18	4,00	8,56	6,51	3,84	3,97	7,32	9,01	7,06	7,00	6,21	5,88	5,90	6,27
18 - 6	3,86	7,45	4,82	3,68	3,39	6,00	7,46	6,25	5,68	3,96	4,57	5,59	5,23
daggem. <i>daily average</i>	4,26	7,72	5,98	3,89	4,07	6,58	8,42	7,52	6,69	5,07	5,10	6,67	6,00
Maetlimiarang (Timor) (a.b.-a.a.)													
6 - 10	3,70	7,23	6,39	4,08	5,71	6,46	5,74	7,76	4,38	×	×	5,79	5,72
10 - 14	3,77	7,21	5,53	5,19	6,77	5,08	5,56	7,59	5,50	×	×	6,93	5,91
14 - 18	4,75	8,81	6,43	4,87	5,99	6,48	6,69	8,28	5,52	×	×	6,79	6,41
18 - 6	2,77	7,05	4,61	3,16	4,32	5,14	5,75	6,65	4,03	×	×	6,71	5,02
daggem. <i>daily average</i>	3,75	7,58	5,74	4,20	5,70	5,79	5,94	7,57	4,86	×	×	6,56	5,77
Batavia 1936.													
8 - 12	2,24	1,50	1,25	1,12	1,51	1,62	1,48	1,53	1,77	0,84	1,25	1,75	1,49
12 - 18	2,01	1,81	1,35	1,14	1,77	1,64	1,65	2,04	2,33	0,99	1,43	1,78	1,67
18 - 8	0,59	0,22	0,14	0,12	0,24	0,31	0,22	0,21	0,24	0,07	0,37	0,39	0,26
daggem. <i>daily average</i>	1,61	1,18	0,91	0,79	1,17	1,19	1,12	1,26	1,46	0,63	1,02	1,31	1,14

REGENWAARNEMINGEN.

5 Bron: K. M. M. O. (Zie ook — See also — „Regenwaarnemingen“). Gemiddelde regenval. Average rainfall.

Plaats Place	Waarnemings- reeks van af: Observations from:	Hoogte b/z. Height above sea level (i)	Gemiddelde regenval in mm. Average rainfall mm.												Gemiddeld aantal regendagen per Jaar Year	Absolute maximum regenval per etmaal Absolute maximum rainfall in 24 hrs	
			Jan	Feb	Mar	Apr	Mei May	Jun	Jul	Aug	Sep	Oct	Nov	Dec		Year	mm
Serang.....	1879	25	279	246	195	141	120	101	77	87	79	130	163	225	1848	1468	31- 1-1916
Batavia.....	"	7	294	306	213	144	110	90	62	42	68	113	146	201	1789	1357	19- 1-1862
Buitenzorg.....	"	206	426	391	382	402	365	267	235	287	380	440	393	347	4215	2169	19- 9-1879
Indramajoe.....	1883	10	307	270	161	149	129	108	64	28	33	72	118	192	1631	1073	17- 7-1901
Tombo.....	1859	720	930	940	698	552	364	238	228	290	231	434	610	637	6683	2236	30- 1-1894
Bandoeng.....	1879	715	209	185	253	290	230	144	59	57	86	171	241	240	1965	1442	8-10-1886
Malabar.....	1897	1550	351	314	347	270	170	96	54	54	86	184	274	359	2337	2015	13- 2-1887
Semarang.....	1879	2	877	341	247	203	141	85	63	64	129	328	517	471	3371	1387	14-10-1835
Samoedra.....	1911	200	472	411	535	396	290	173	176	82	123	323	373	300	3047	1590	24-10-1894
Poerwokerto.....	1880	73	364	346	381	257	176	141	132	118	163	376	516	564	4264	2205	5- 8-1908(2)
Wonoedjo.....	1889	756	490	429	493	455	324	195	132	46	88	238	373	333	2328	1321	10-10-1915
Magelang.....	1888	44	321	323	349	269	187	124	65	45	67	155	307	405	2376	1646	1- 2-1916
Jogjakarta.....	1879	380	425	393	427	270	188	124	65	45	67	155	307	405	2376	1646	23- 2-1895
Soerakarta.....	"	113	347	341	316	210	130	84	40	25	35	90	234	343	2302	1354	185 19- 4-1892
Soerabaja.....	"	104	324	331	305	204	138	92	46	45	44	116	223	258	1171	106	18- 4-1921
Kediri.....	"	7	399	233	267	188	110	86	26	16	24	56	149	254	1728	1026	195 18-19-1907
Malang.....	"	62	287	289	277	188	116	76	36	26	33	102	209	236	1902	1256	155 19-19-1923
Ngadiwono.....	1920	445	313	292	291	153	112	69	14	15	10	65	185	237	1338	1338	205 12- 1-1929
Djember.....	1887	83	226	315	313	157	86	46	14	15	10	65	185	237	2338	1470	209 22- 3-1894
Asembagoes.....	1895	40	404	386	394	202	156	107	56	56	76	151	267	363	2338	1470	173 13- 1-1915
Palembang (i).....	1879	100	290	173	148	71	53	35	20	2	4	9	44	141	900	729	185 24-11-1894
Lahat.....	"	20	287	242	311	288	180	119	65	108	113	206	255	324	2553	1615	21- 9-1915(2)
Medanpoetri.....	"	8	487	397	398	325	228	141	123	137	169	213	289	334	3271	1722	4- 3-1880
Benkoelen.....	"	5	152	89	107	134	131	145	145	178	211	271	243	214	2070	1438	253 22-12-1907
Padang.....	"	5	309	271	287	284	231	180	177	311	236	365	391	357	3205	1626	215 21- 6-1915
Sibolga.....	"	5	354	261	306	369	322	302	302	344	408	519	519	479	4458	1913	282 19- 6-1915
Padangsidempoean.....	"	283	375	363	457	462	344	262	287	324	370	498	512	434	4638	2080	312 11- 9-1895
Koetaradj.....	"	283	206	178	198	192	143	92	80	125	152	244	232	234	2117	1727	165 27- 5-1881
Pontianak.....	"	8	150	99	97	110	149	94	102	109	163	182	185	202	1244	1244	277 15- 6-1880
Poetoessebau.....	1902	50	284	210	251	282	285	223	167	214	233	375	386	330	3256	1856	227 15- 6-1896
Balijernasin.....	1879	300	380	380	371	441	350	281	225	263	333	470	478	441	4373	1870	290 30- 4-1931
Balijernasin.....	1899	300	324	301	219	156	112	144	94	83	100	136	218	316	2391	1763	242 7- 9-1936
Longitan.....	1900	30	320	177	295	213	218	192	178	159	188	149	168	196	2214	1463	231 3- 4-1910
Manado.....	1879	4	473	355	318	308	347	240	172	183	213	278	323	319	3510	1561	192 16- 9-1935
Tondano.....	1904	640	197	157	171	223	215	170	103	100	89	129	229	378	2723	1638	300 2- 3-1935
Paloe.....	1908	46	37	41	45	50	64	64	47	53	44	36	43	38	1951	1302	161 21- 4-1932
Rantepao.....	1907	700	465	408	511	366	246	176	136	136	130	218	318	452	3955	1944	216 21- 6-1921
Makassar.....	1879	2	685	531	430	164	80	69	34	11	13	212	175	596	2850	1397	36 1-1880
Sindjai.....	"	1	123	128	141	235	480	498	233	106	57	92	83	112	2348	1315	290 16- 5-1908
Amboina.....	"	1	129	117	134	291	519	644	607	424	240	164	112	127	2211	1507	245 19- 6-1937
Banda.....	1900	80	248	198	233	330	395	853	210	106	106	118	128	232	3608	2009	702 29- 8-1933
Manokwari.....	1900	80	248	237	313	286	201	185	141	143	124	121	167	262	2478	1442	237 29- 1-1930
Merauke.....	1902	8	295	296	256	177	129	43	35	2	2	2	17	86	1511	995	189 8- 9-1907
Keapang.....	1879	50	379	351	282	65	25	11	4	5	2	4	4	36	1413	795	308 29- 1-1891
Waingapoe.....	1905	164	144	77	77	23	23	17	88	8	4	4	4	138	766	555	160 18- 4-1917
Ampanan.....	1897	173	207	170	178	96	66	65	24	24	24	115	142	245	1390	909	149 13-12-1923
Singaradja.....	1883	40	243	243	225	104	58	35	15	6	4	16	71	179	1197	302	24- 2-1900

(i) Hoogte van waarnemingspost boven zee. Height of observation post above sea level.

(2) en 30-1-1927.

(3) en 11-11-1927.

(4) i = geïnterpoleerd — interpolated.

RAIN OBSERVATIONS.

6

Regenval in 1936. Rainfall in 1936.

Bron: K.M.M.O. (Zie ook — See also — „Regenwaarnemingen’’).

Plaats Place	Regenval - mm - Rainfall												Aantal regridagen Number of rainy days	Max. regenval per etmaal Max. rainfall in 24 h.		
	Jan	Feb	Mrt Mar	Apr	Mei May	Jun	Jul	Aug	Sep	Oct	Nov	Dec		Jaar Year	mm	Datum Date
Serang	197	163	149	339	99	79	121	88	42	115	292	140	1824	152	105	12-II
Batavia	160	136	123	291	114	49	48	27	42	63	238	215	1506	131	79	15-IV
Buitenzorg	173	359	487	323	339	510	234	199	395	292	286	230	3827	177	123	9-VII
Indramajoe	113	152	178	168	90	263	28	5	8	89	192	155	1426	107	121	24-VI
Tombo	688	473	1055	683	816	614	124	72	147	451	572	533	6238	249	191	25-VI
Bandoeng	441	419	448	178	21	131	19	52	58	295	303	200	2565	133	172	8-X
Malabar	473	282	469	179	171	86	35	87	29	212	400	186	2559	218	125	9-I
Samarang	350	427	255	497	142	141	112	52	67	180	134	281	2568	193	158	9-II
Samoedra	397	418	514	488	355	348	68	128	8	533	427	421	4105	174	182	20-X
Poerwokerto	456	390	346	231	256	75	50	16	57	353	329	385	2884	190	85	28-XII
Wonosobo	589	510	417	418	341	228	109	58	115	433	586	406	4210	221	98	26-VI
Poerworedjo	305	366	449	153	53	26	0	0	0	353	319	297	2321	86	125	31-I
Magelang	X	344	281	287	321	52	32	5	31	146	280	234	X	X	120	12-V
Jogjakarta	406	258	240	276	73	52	X	0	2	74	385	567	X	X	203	29-XII
Soerakarta	192	357	242	168	155	71	81	0	6	209	225	234	1940	105	121	19-X
Soerabaja	405	296	202	406	169	47	3	0	16	4	111	216	1875	128	107	29-IV
Kediri	418	389	382	257	156	124	0	0	21	34	109	276	2166	124	179	31-III
Malang	342	337	77	355	110	105	18	5	47	37	293	382	2108	124	100	28-II
Ngadiwono	351	370	216	306	27	0	7	0	0	302	305	1884	134	60	24-IV	
Djember	310	302	361	192	119	78	5	25	61	122	348	425	2348	151	108	4-III
Asembagoes	230	182	154	218	90	3	0	0	0	28	114	1019	78	93	13-I	
Palembang ^(*)	258	258	389	228	128	83	74	72i	96i	224	480	204	2496i	133 ^(*)	85	24-I
Labat	403	462	581	199	108	209	85	289	165	343	230	396	3470	182	153	30-VIII
Medanpoetri	235	71	37	93	135	85	110	288	140	337	349	177	2067	139	83	29-X
Benkoelen	500	253	242	377	298	147	130	195	61	466	259	470	3398	120	128	28-XII
Padang	620	184	213	257	509	71	381	211	310	454	628	539	4177	182	118	27-V
Sibolga	233	185	265	414	253	123	325	186	313	278	747	326	3713	175	183	4-IV
Padangsidempoean	134	125	180	68	201	70	54	105	180	217	425	193	1952	147	72	16-III
Koetaradja	303	308	74	76	145	120	76	102	62	138	187	108	1699	118	195	2-II
Pontianak	375	167	320	197	464	244	45	37	317	282	272	147	2867	178	145	18-III
Poetoesibau	345	212	414	525	376	362	85	97	120	120	351	473	3480	145 ^(*)	126	20-IV
Bandjermasin	402	294	316	129	118	157	51	22	289	213	256	268	2515	166	242	7-IX
Balikpapan	235	184	283	326	363	139	103	166	166	91	312	150	2518	167	95	20-V
Longiram	458	162	374	409	323	169	119	183	234	409	593	264	3702	148	95	9-III
Manado	898	77	591	316	109	157	107	103	151	181	251	351	3297	170	186	27-I
Tondano	308	31	416	169	310	223	121	82	154	104	152	226	2296	117	145	18-III
Paloe	131	0	35	105	45	62	39	72	63	6	81	49	691	84	62	2-XI
Rantepao	395	490	632	934	319	204	257	97	64	126	590	484	4592	188	150	5-VII
Makassar	883	215	467	368	60	27	22	34	35	49	84	437	2681	121	125	12-I
Sindjal	80	75	191	396	371	600	224	37	10	0	47	198	2229	102	125	10-VI
Ternate	327	79	156	236	440	308	165	120	58	157	176	112	2334	114	117	12-VII
Amboina	256	49	114	422	901	881	627	512	432	131	37	132	4544	204	171	17-IV
Banda	625	62	168	287	303	516	474	229	82	245	63	171	3255	180	162	7-VIII
Manokwari	346	180	292	427	65	275	243	87	100	71	121	151	2353	128	97	17-IV
Merauke	552	428	206	0	395	141	45	0	95	0	40	259	2161	76	78	28-XII
Koepang	207	176	219	22	1	1	1	1	1	3	59	75	766	84	62	7-III
Waingapoe	103	99	33	100	0	13	0	0	0	0	110	106	564	50	52	15-IV
Ampenan	312	144	45	125	65	165	18	2	43	25	117	436	1497	111	111	21-II
Singaradja	306	281	57	413	118	10	0	0	2	4	67	228	1486	81	86	28-II

(*) De cijfers tusschen haakjes geven het aantal dagen aan, waarop geen waarneming plaats had.
The figures in parantheses indicate the number of days when no observations were made.

(*) i beteekent interpolatie. i means interpolation.

BODEMBEWEGINGEN EN VULKANISCHE VERSCHIJNSELEN. *EARTH MOVEMENTS AND VOLCANIC PHENOMENA.*

7 Aardbevingen en vulkanische verschijnselen. *Earth tremors and volcanic phenomena.*

Bron: K. M. M. O. en Vk. O. (1) Gevoelde bevingen. *Tremors felt.*

Gebiedsdeel of eiland <i>Region or island</i>	1936		1935		1934		1933		1932		Toelichtingen <i>Explanations</i>
	Tectonische <i>Tectonic</i>	Vulkanische (2) <i>Volcanic</i>	Tectonische <i>Tectonic</i>	Vulkanische (2) <i>Volcanic</i>	Tectonische <i>Tectonic</i>	Vulkanische (2) <i>Volcanic</i>	Tectonische <i>Tectonic</i>	Vulkanische (2) <i>Volcanic</i>	Tectonische <i>Tectonic</i>	Vulkanische (2) <i>Volcanic</i>	
West-Java.....	50	9(a)	60	6	52	22	63	9	41	5	<p>Vulkanische bevingen. <i>Volcanic earth tremors.</i></p> <p>a. Papandajan: 9 zwakke plaatselijke bevingen. <i>9 feeble local tremors.</i></p> <p>Tangkoebanprahoe: 4 zwakke plaatselijke bevingen en eind December veel plaatselijke onrust. <i>4 feeble local tremors and in the end of December numerous local micro tremors.</i></p> <p>b. Merapi: 130 plaatselijke bevingen en bovendien veel onrust. <i>130 local tremors and a considerable number of micro tremors.</i></p> <p>c. Kelod: 42 zwakke plaatselijke bevingen. <i>42 feeble local tremors.</i></p>
Midden-Java....	14	130	24	156	22	—	22	—	32	—	
Oost-Java.....	42	42(c)	25	1	24	2	17	—	29	2	
Sumatra.....	243	—	143	—	102	—	259	—	127	—	
Borneo.....	2	—	3	—	—	—	1	—	4	—	
Celebes.....	125	—	72	—	65	—	72	—	102	—	
Molukken.....	40	—	53	—	45	—	113	—	158	—	
Nieuw-Guinea..	24	—	37	—	18	—	14	—	32	—	
Kl. Soenda eil..	32	—	54	—	39	—	30	—	23	—	
Totaal. <i>Total.</i>	573	181	476	163	367	×	591	×	548	7	

Geregistreerde bevingen — *Registered tremors at* —
Batavia, Malabar, Medan, Ambon en Soengeilangka

	1936	1935	1934	1933	1932	1931
Totaal. <i>Total.</i>	899	812	573	573	608	205
Uit N. I.						
From the N. I.	737	598	387	374	477	65

Vulkanische verschijnselen.
Volcanic phenomena.

Gebiedsdeel of eiland <i>Region or island</i>	1936		1935		1934		1933		1932		Toelichtingen <i>Explanations</i>
	Zwak werkzaam <i>Feebly active</i>	Uitbarstingen <i>Eruptions</i>	Zwak werkzaam <i>Feebly active</i>	Uitbarstingen <i>Eruptions</i>	Zwak werkzaam <i>Feebly active</i>	Uitbarstingen <i>Eruptions</i>	Zwak werkzaam <i>Feebly active</i>	Uitbarstingen <i>Eruptions</i>	Zwak werkzaam <i>Feebly active</i>	Uitbarstingen <i>Eruptions</i>	
West-Java.....	1(a)	—	2	—	—	—	—	—	—	1	<p>Vulkanische verschijnselen. <i>Volcanic phenomena.</i></p> <p>a. Kawah Parabakti (ten W. van den Salak): modder-explosies — <i>mudexplosions.</i></p> <p>b. Kawah Idjen: abnormale temperatuuroename kratermeer. <i>Abnormal increase of the temperature in the crater lake.</i></p> <p>c. Raeng: Ascherupties in Augustus — September en in November — December. <i>Ash eruptions in August — September and in November — December.</i></p> <p>Kawah Idjen: Tot 50 m hoge erupties in het kratermeer. <i>Eruptions in the crater lake with a greatest height of 50 m.</i></p> <p>d. Sekintjau Belirang: Verhoogde werking in Augustus. <i>Increased activity in August.</i></p> <p>e. Kerintji: Moddererupties op 29 April en 30 Augustus. Op dezen laatsten dag was de eruptiewolk 2500 m hoog. <i>Mud eruptions on April 29th. and 30th. On this last day the eruption cloud rose to a height of 2500 m.</i></p> <p>Dempo: Kleine explosie in November. <i>Small explosion in November.</i></p> <p>Krakatau: 50—200 m hoge erupties van 13 t/m 27 Oct. <i>50—200 m high eruptions in October 13th up to 27th.</i></p> <p>f. Doekono (Halmahera): Het geheele jaar door erupties. <i>Eruptions during the whole year.</i></p>
Midden-Java....	—	—	—	1	1	1	1	1	1	—	
Oost-Java.....	1(b)	3(c)	—	—	—	—	—	—	—	—	
Sumatra.....	1(d)	4(e)	—	1	1	2	—	2	1	—	
Borneo.....	—	—	—	—	—	—	—	—	—	—	
Celebes.....	—	—	—	1	—	—	—	—	—	—	
Molukken.....	—	1(f)	1	—	1	1	1	1	—	2	
Nieuw-Guinea..	—	—	—	—	—	—	—	—	—	—	
Kl. Soenda eil..	—	—	—	1	—	1	1	—	—	1	
Totaal. <i>Total.</i>	3	8	3	5	2	5	4	4	2	4	

(1) Zie ook Natuurkundig Tijdschrift voor N. I. *See also Bulletin of the Neth. Indies Volcanological Survey (Mining Service in the N. I.).*

(2) Plaatselijke door den seismograaf op den vulkaan geregistreerde bevingen. *Local tremors registered by the seismograph on the volcano.*

III. BEVOLKING. Population.

SA Hoofdbestanddeelen der bevolking. Main constituents of the population. (1)

(Uitkomsten van de Volkstelling 1930.
Results of the Census of 1930) (2).

Bron: U. V. 1930

Administratieve indefeeling <i>Administrative units</i> (3)	Europeanen <i>Europeans</i>			Inlanders <i>Natives</i>			Chineezen <i>Chinese</i>			Anderse Vreemde Oosterlingen <i>Other Foreign Asiatics</i>			Algemeen totaal <i>Grand total</i>
	M.	V.-F.	Tot.	M.	V.-F.	Tot.	M.	V.-F.	Tot.	M.	V.-F.	Tot.	
<i>Reg. Serang</i>	160	147	307	247 781	206 578	514 359	2 255	1 897	4 152	90	99	189	519 007
" <i>Pandeglang</i>	67	54	121	129 298	129 703	252 001	974	731	1 705	15	6	21	253 848
" <i>Lebak</i>	181	117	298	123 680	129 772	253 452	1 106	860	1 966	36	21	57	255 773
Res. Bantam	408	318	726	493 759	526 058	1 019 812	4 385	3 488	7 823	141	126	267	1 028 628
<i>Reg. Batavia</i>	16 179	15 243	31 422	394 262	406 368	800 630	61 546	50 567	112 113	3 519	3 054	6 573	950 788
" <i>Mr. Cornelis</i>	3 289	2 843	6 082	317 477	325 410	642 887	13 420	11 296	24 716	846	829	1 675	675 360
" <i>Krawang</i>	642	415	1 057	498 793	497 818	996 611	6 864	5 532	12 396	474	399	873	1 010 937
Res. Batavia	20 060	18 501	38 561	1 210 532	1 229 596	2 440 128	81 830	67 895	149 225	4 830	4 282	9 121	2 637 035
<i>Reg. Buitenzorg</i>	3 513	3 040	6 553	487 049	503 466	990 515	12 604	11 204	23 808	733	715	1 448	1 022 324
" <i>Soekaboemi</i>	1 819	1 596	3 415	321 443	326 554	647 997	5 275	4 105	9 380	201	157	358	661 150
" <i>Tjandjoer</i>	508	401	909	259 471	264 525	523 996	2 552	1 837	4 389	138	91	229	529 522
Res. Buitenzorg	5 840	5 037	10 877	1 067 968	1 094 545	2 162 508	20 431	17 146	37 577	1 072	963	2 035	2 212 997
<i>Reg. Bandoeng</i>	13 263	11 948	25 211	560 742	593 631	1 154 373	13 494	9 554	23 048	429	226	655	1 203 287
" <i>Soemedang</i>	143	114	257	159 095	170 313	329 348	501	405	906	28	13	41	330 552
" <i>Garoe</i>	570	444	1 014	314 324	352 196	666 520	1 863	1 299	3 167	94	75	169	670 870
" <i>Tasikmalaja</i>	386	272	658	427 134	454 414	881 548	2 702	1 915	4 617	105	45	150	886 973
" <i>Tjiamis</i>	60	31	91	173 005	182 702	355 707	724	541	1 265	32	18	51	357 114
Res. Priangan	14 422	12 809	27 231	1 634 240	1 753 256	3 387 496	19 289	13 714	33 003	689	377	1 066	3 448 796
<i>Reg. Cheribon</i>	1 311	1 086	2 397	346 455	363 746	710 201	8 906	8 079	16 985	1 365	1 254	2 619	733 202
" <i>Koeningan</i>	177	133	310	182 977	194 959	377 936	2 477	2 324	4 801	246	257	503	383 580
" <i>Indranajoe</i>	163	116	279	246 016	255 637	501 653	3 368	3 176	6 544	645	624	1 269	509 745
" <i>Madjalangka</i>	225	168	393	210 676	228 940	439 616	1 940	1 820	3 760	203	191	394	444 163
Res. Cheribon	1 876	1 503	3 379	986 124	1 043 282	2 029 406	16 691	15 899	32 090	2 459	2 356	4 815	2 069 690
Province West-Java	42 606	38 168	80 774	5 392 618	5 646 732	11 039 350	142 576	117 142	259 718	9 200	8 104	17 304	11 397 146
<i>Reg. Pekalongan</i> (3)	763	655	1 418	375 045	388 779	763 827	5 507	5 068	10 575	1 423	1 492	2 915	778 735
" <i>Pemalang</i>	278	242	520	251 209	267 552	518 761	1 474	1 398	2 872	427	329	756	522 909
" <i>Tegal</i>	1 024	976	2 000	316 795	342 113	658 908	4 058	3 861	7 919	986	927	1 913	670 740
" <i>Brebes</i>	185	146	331	319 448	342 822	662 270	2 152	2 196	4 348	393	393	791	667 740
Res. Pekalongan	2 250	2 019	4 269	1 262 500	1 341 265	2 603 786	13 191	12 523	25 714	3 234	3 141	6 375	2 640 124
<i>Reg. Semarang</i>	3 892	3 134	16 526	322 073	328 343	650 416	17 063	14 589	31 652	1 340	1 241	2 581	701 175
" <i>Kendal</i>	606	483	1 089	211 103	218 744	429 847	1 453	1 138	2 591	146	148	294	423 821
" <i>Demak</i>	36	38	74	188 648	194 388	383 036	570	867	1 437	20	19	39	324 886
" <i>Grobogan</i>	168	108	276	247 037	248 669	495 706	2 322	2 376	4 698	43	22	65	500 805
Res. Semarang	9 202	8 763	17 965	968 921	990 144	1 959 065	21 708	18 970	40 678	1 549	1 430	2 979	2 020 687
<i>Reg. Pati</i>	241	219	460	256 042	266 370	522 412	2 744	2 634	5 378	70	71	141	528 591
" <i>Koedoes</i>	311	277	588	132 358	142 310	274 668	3 430	2 422	4 852	97	88	185	280 292
" <i>Japara</i>	140	96	236	172 609	172 609	345 218	1 310	1 268	2 578	92	94	186	326 845
" <i>Rembang</i>	134	135	269	137 443	145 761	283 204	3 166	3 685	6 851	23	28	51	290 375
" <i>Blora</i>	718	564	1 282	212 398	221 143	433 541	2 732	2 736	5 468	45	37	82	440 372
Res. Japara-Rembang	1 544	1 291	2 835	899 477	948 198	1 847 670	12 382	12 945	25 327	327	318	645	1 576 477
<i>Reg. Banjoemas</i> (3)	631	576	1 207	329 847	346 554	676 401	3 460	2 960	6 420	150	103	253	684 281
" <i>Tjilatjap</i>	532	431	963	282 080	283 033	565 113	2 885	1 940	4 825	89	63	152	570 553
" <i>Poerbalangga</i>	119	106	225	202 668	213 508	416 171	1 193	1 030	2 223	20	7	27	418 646
" <i>Bandjarnegara</i> (3)	108	74	182	191 800	198 969	390 769	1 504	1 431	2 935	28	15	43	393 929
Res. Banjoemas	1 390	1 187	2 577	1 006 395	1 042 059	2 048 454	8 542	7 361	15 906	287	188	475	2 067 409
<i>Reg. Magelang</i>	2 592	1 897	4 489	298 217	314 470	612 687	4 614	3 707	8 321	148	132	280	625 777
" <i>Temangoeng</i>	177	163	340	138 011	136 530	274 541	2 252	2 100	4 352	37	23	60	279 293
" <i>Wonosobo</i>	168	140	308	163 812	164 039	327 851	1 314	1 025	2 339	29	22	51	330 549
" <i>Poerworedjo</i>	598	497	1 095	263 142	257 884	521 026	2 125	1 722	3 847	77	50	127	561 095
" <i>Keboemen</i> (3)	392	356	748	356 538	378 987	735 520	2 121	1 758	3 879	39	32	71	740 218
Res. Kedoe	3 927	3 053	6 980	1 224 715	1 281 910	2 506 625	12 426	10 312	22 738	330	259	589	2 536 932
Province Midden-Java	18 313	16 313	34 626	5 362 008	5 603 572	10 965 580	68 249	62 111	130 360	5 727	5 336	11 063	11 141 629

(4) De scheepsbevolking is in tabel SA en volgende niet opgenomen. *The ships' personnel is not embodied in Table SA and following Tables.*(5) Op Java is de feitelijke bevolking geteld, d. w. z. iedereen, die in het teitressort op den dag der telling (7 October) overnachtte. In de Buitengewesten is de woonbevolking geteld, te weten iedereen, die in het teitressort op den dag der telling woonachtig was. *On Java and Madura the actual population was counted i. e. every person spending the night of the day of the counting within that district. In the Outerprovinces the resident population was counted i. e. every person domiciled in the respective enumeration district the day of the counting.*(6) Na de volkstelling zijn in de Administratieve indeeling van Ned.-Indië wijzigingen aangebracht. Het in 1930 getelde zielenal der gewijzigde ressorten kon echter alleen berekend worden voor tabel SA. Enkele kleine verbeteringen in de definitieve uitkomsten zijn echter ook in de overige tabellen verwerkt. *After the census changes were made in the administrative division of The Netherlands Indies. The souls counted in 1930, however, in so far as they inhabited the sections thus changed, could be figured only for Table SA. Some minor corrections of the final results however have been embodied also in the other Tables.*

BEVOLKING — ALLE LANDAARDEN.

SA

Administratieve in-deeling <i>Administratieve units</i>	Europeanen <i>Europeans</i>			Inlanders <i>Natives</i>			Chineez en <i>Chinese</i>			Andere Vreemde Oosterlingen <i>Other Foreign Asiatics</i>			Algemeen totaal <i>Grand total</i>
	M.	V.-F.	Tot.	M.	V.-F.	Tot.	M.	V.-F.	Tot.	M.	V.-F.	Tot.	
	<i>Reg. Adikarto</i>	70	54	124	49 183	51 445	100 628	257	220	477	—	—	
<i>Koelonprago</i>	10	8	18	93 055	97 042	190 097	98	73	171	—	—	—	190 266
<i>Bantoe</i>	512	416	928	255 194	268 759	523 953	899	686	1 585	8	10	18	526 484
<i>Jogjakarta</i>	2 911	2 818	5 729	183 390	197 801	381 191	5 470	4 465	9 935	92	77	169	386 964
<i>Pakoalaman</i>	245	255	500	5 132	4 919	10 051	110	100	210	9	6	15	10 776
<i>Goenoengkidoel</i>	9	9	18	163 650	169 358	333 008	146	116	262	—	—	—	333 288
Gouvernement Jogjakarta..	3 757	3 560	7 317	749 544	789 324	1 538 868	6 980	5 660	12 640	109	93	202	1 559 027
<i>Reg. Klaten</i>	917	828	1 745	276 835	291 381	568 216	1 957	1 623	3 580	15	17	32	573 573
<i>Bojotakt</i>	306	263	569	186 013	190 513	376 526	466	475	941	8	3	11	378 047
<i>Sragen</i>	259	215	474	160 717	160 687	321 404	971	736	1 707	11	5	16	323 661
<i>Soerakarta</i>	1 273	1 224	2 497	183 109	194 056	377 165	5 681	5 063	10 744	693	656	1 348	391 749
<i>Kotamangkoenega-</i> <i>ran</i>	634	591	1 225	157 708	159 854	317 562	1 323	1 270	2 593	34	34	68	321 448
<i>Wonogiri</i>	25	20	45	284 310	290 411	574 721	899	700	1 599	3	2	5	576 370
Gouvernement Soerakarta..	3 414	3 141	6 555	1 248 692	1 286 902	2 535 594	11 297	9 927	21 224	764	711	1 475	2 564 848
<i>Reg. Soerabaja</i>	13 535	12 799	26 334	367 864	400 691	768 555	25 550	15 852	41 402	3 742	3 127	6 869	843 160
<i>Sidoardjo</i>	730	656	1 386	201 054	231 450	432 504	2 261	1 751	4 012	274	260	534	428 426
<i>Sragen</i>	873	781	1 654	187 026	200 317	387 343	2 593	1 985	4 578	237	256	493	394 008
<i>Djombang</i>	737	607	1 344	246 020	257 118	503 138	3 220	2 649	5 869	270	208	478	510 829
<i>Res. Soerabaja</i>	15 865	14 843	30 708	1 001 964	1 079 576	2 081 540	33 564	22 237	55 801	4 523	3 851	8 374	2 176 423
<i>Reg. Boedjonegoro</i>	190	157	347	267 565	277 978	545 543	2 084	2 203	4 287	110	101	211	550 388
<i>Toeban</i>	88	71	159	264 133	277 442	541 595	2 853	3 004	5 857	269	308	577	648 188
<i>Lamongan</i>	47	31	78	296 966	315 138	612 104	926	814	1 740	85	76	161	614 083
<i>Res. Boedjonegoro</i>	325	259	584	828 084	870 558	1 699 242	5 863	6 021	11 884	464	485	949	1 712 659
<i>Reg. Madioen</i>	1 013	1 036	2 049	192 917	197 084	390 001	2 352	1 850	4 202	84	82	166	397 268
<i>Magetan</i>	192	189	381	169 637	178 462	348 099	317	705	1 522	3	9	12	350 014
<i>Ngawi</i>	340	289	629	191 503	195 264	386 767	312	701	1 513	36	30	66	388 975
<i>Ponorogo</i>	112	104	216	235 913	240 442	476 354	737	591	1 328	15	3	18	477 916
<i>Putjitan</i>	14	25	39	171 430	182 460	353 890	213	228	441	2	2	4	354 374
<i>Res. Madioen</i>	1 671	1 643	3 314	961 399	994 612	1 956 011	4 931	4 075	9 006	140	76	216	1 963 547
<i>Reg. Kediri</i>	1 469	1 288	2 757	334 793	343 938	678 731	4 917	4 162	9 079	143	112	255	690 822
<i>Ngandjoek</i>	396	356	752	232 358	237 224	469 582	2 331	2 157	4 488	61	37	98	474 920
<i>Blitar</i>	948	807	1 755	289 265	292 331	581 596	3 413	2 530	5 943	78	44	122	589 416
<i>Toeloengangoeng</i>	399	285	684	319 051	330 585	649 636	3 074	2 441	5 515	130	86	216	656 051
<i>Res. Kediri</i>	3 212	2 786	5 998	1 175 467	1 204 078	2 379 545	13 735	11 290	25 025	412	279	691	2 411 209
<i>Reg. Malang</i>	5 968	5 623	11 591	553 701	580 489	1 134 190	8 846	6 016	14 862	641	508	1 149	1 161 792
<i>Paseroean</i>	959	917	1 876	295 643	325 198	620 841	3 858	2 902	6 760	1 107	1 160	2 267	631 744
<i>Proboinggo</i>	847	747	1 594	262 304	278 156	540 460	2 068	2 366	5 334	423	403	826	648 214
<i>Loemadjang</i>	774	596	1 370	194 775	199 300	394 075	2 114	1 496	3 610	188	142	330	399 355
<i>Res. Malang</i>	8 548	7 853	16 401	1 306 423	1 383 143	2 689 566	17 786	12 780	30 566	2 359	2 213	4 572	2 741 105
<i>Reg. Bondowoso</i>	431	358	789	179 127	187 394	366 521	1 445	1 161	2 606	616	657	1 273	371 179
<i>Panaroeakan</i>	337	294	631	147 904	153 069	300 973	1 592	1 198	2 790	589	703	1 292	305 686
<i>Djember</i>	1 462	1 086	2 548	464 894	465 480	930 374	5 637	3 825	9 462	409	296	705	933 079
<i>Banjoewangi</i>	759	576	1 335	239 953	224 307	464 260	3 867	2 460	6 327	764	679	1 443	473 365
<i>Res. Besoeki</i>	2 979	2 314	5 293	1 031 878	1 020 250	2 052 128	12 531	8 644	21 175	2 378	2 335	4 713	2 083 309
<i>Reg. Bangkalan</i>	169	143	312	232 502	270 343	502 845	869	872	1 741	141	153	294	505 192
<i>Panakasasan</i>	229	166	395	391 265	433 844	824 109	676	759	1 435	378	417	795	826 734
<i>Soemep</i>	171	173	344	293 253	333 463	626 715	874	982	1 856	743	878	1 621	630 536
<i>Res. Madoera</i>	569	482	1 051	917 020	1 036 649	1 953 669	2 419	2 613	5 032	1 262	1 448	2 710	1 963 462
Province Oost-Java.....	33 169	30 130	63 299	7 222 835	7 588 866	14 811 701	90 829	67 660	158 489	11 538	10 687	22 225	15 055 714
Java en Madoera..... <i>Java and Madura.</i>	101 259	91 312	192 571	19 975 697	20 915 396	40 891 093	319 931	262 500	582 431	27 338	24 931	52 269	41 718 364

POPULATION — ALL NATIONALITIES.

SA

Administratieve indeeling <i>Administrative units</i>	Europeanen <i>Europeans</i>			Inlanders <i>Natives</i>			Chineezen <i>Chinese</i>			Andere Vreemde Oosterlingen <i>Other Foreign Asiaties</i>			Algemeen totaal <i>Grand total</i>
	M.	V.-F.	Tot.	M.	V.-F.	Tot.	M.	V.-F.	Tot.	M.	V.-F.	Tot.	
<i>Teloekbetoeng (m, p)</i>													
Res. Lampoengsche districten.....	514	374	888	179 010	172 368	351 378	5 060	3 178	8 238	294	165	459	361 563
<i>Palembangsche Benedenlanden (p)</i>	1 511	1 039	2 550	247 570	247 451	495 021	12 174	6 687	18 861	2 323	1 967	4 290	520 722
<i>Palembangsche Bovenlanden (p)</i>	635	465	1 100	185 238	176 973	362 211	3 745	1 837	5 582	324	58	382	369 275
<i>Ogan- en Komeringshoe (p)</i>	95	52	147	102 741	104 144	206 885	970	663	1 633	45	18	63	208 728
Res. Palembang	2 241	1 556	3 797	535 549	528 568	1 064 117	16 889	9 187	26 076	2 692	2 043	4 735	1 098 725
<i>Djambi (m)</i>	290	205	495	120 386	114 147	234 533	5 959	2 884	8 843	793	608	1 401	245 272
Res. Djambi													
<i>Deli en Serdang (m, p)</i>	3 476	2 831	6 307	221 704	206 895	428 599	62 519	26 221	88 740	5 977	3 380	9 357	536 003
<i>Langkat (m, p)</i>	791	533	1 324	115 174	102 633	217 807	22 067	8 225	30 292	3 270	2 129	5 399	254 872
<i>Asahan (p)</i>	830	531	1 361	168 250	140 663	308 913	17 461	6 514	23 975	1 160	607	1 767	336 015
<i>Benghalis (p)</i>	132	91	223	80 175	79 111	159 286	21 255	12 937	34 192	499	347	846	194 547
<i>Sineloengoen en de Karolanden (m, p)</i>	1 071	793	1 864	181 555	171 186	352 741	10 843	4 780	15 623	1 047	488	1 535	371 763
Gvt. Oostkust van Sumatra	6 300	4 779	11 079	769 858	700 537	1 470 395	134 145	58 677	192 822	11 953	6 951	18 904	1 693 200
<i>Benkoelen (m, p)</i>	446	325	771	162 620	153 692	316 312	3 541	2 175	5 716	192	132	324	323 123
Res. Benkoelen													
<i>Zuid-Benedenlanden (m, p, e) (1)</i>	1 635	1 496	3 131	265 072	196 752	461 824	5 582	4 415	9 997	857	746	1 603	416 555
<i>Agam (m, p)</i>	359	334	693	207 247	224 750	431 997	766	442	1 208	168	143	311	434 209
<i>L. Kota (m, p)</i>	84	53	137	129 955	130 122	260 077	836	569	1 405	50	39	89	261 708
<i>Soloet (m) (1)</i>	450	345	795	171 995	170 271	342 266	954	376	1 330	48	36	84	344 475
<i>Tanahdatar (m, p) (1)</i>	180	177	357	222 405	229 297	451 702	526	496	1 022	129	141	270	453 351
Res. Sumatra's Westkust	2 708	2 405	5 113	936 674	951 192	1 887 866	8 664	6 298	14 962	1 252	1 105	2 357	1 910 298
<i>Sibolga en Ommelanden (m, p)</i>	156	127	283	31 494	28 571	60 065	1 233	809	2 042	137	108	245	62 635
<i>Nias (p)</i>	46	36	82	100 546	97 569	198 115	709	729	1 438	84	99	183	199 818
<i>Padangsidempoean (m, p)</i>	102	55	157	141 046	136 362	277 408	801	391	1 192	106	59	165	278 922
<i>Bataklanden (m, p)</i>	178	152	330	245 485	254 309	499 794	642	390	1 032	25	27	52	501 208
Res. Tapanoei	482	370	852	518 571	516 811	1 035 382	3 385	2 319	5 704	352	293	645	1 042 583
<i>Groot Atjeh (m, p)</i>	847	742	1 589	63 227	60 673	123 900	3 376	1 983	5 359	422	177	599	131 947
<i>Noordkust van Atjeh (p)</i>	332	257	589	226 814	229 176	455 990	3 664	1 895	5 559	374	253	627	463 770
<i>Oostkust van Atjeh (p)</i>	467	325	792	93 167	81 606	174 773	5 761	2 656	8 417	451	295	746	134 698
<i>Westkust van Atjeh (p)</i>	174	100	274	112 632	108 650	221 282	1 345	615	1 960	75	56	131	223 647
Gvt. Atjeh en Onderh... ..	1 820	1 424	3 244	495 840	489 105	975 945	14 646	7 149	21 795	1 322	756	2 078	1 003 062
<i>Tandjoenpinang (p)</i> ..	306	189	495	49 979	49 257	99 236	24 949	9 299	34 248	634	263	897	134 876
<i>Indragiri (p)</i>	80	38	118	79 359	78 814	158 203	3 847	989	4 836	157	35	192	163 349
Res. Riouw en Onderh... ..	386	227	613	129 368	128 071	257 439	28 796	10 288	39 084	791	298	1 089	298 225
<i>Bangka (m, p)</i>	526	465	991	54 942	52 822	107 764	66 215	29 833	96 048	247	263	510	205 363
<i>Billiton (m, p)</i>	356	297	653	22 149	21 947	44 096	22 591	6 023	28 614	41	25	66	73 429
Res. Bangka en Onderh... ..	882	762	1 644	77 091	74 769	151 860	88 806	35 906	124 712	288	288	576	278 792
Sumatra	16 069	12 427	28 496	3 924 967	3 820 260	7 745 227	310 491	138 061	448 552	19 929	12 639	32 568	8 254 843
<i>Singkawang (p, e)</i>	154	147	301	91 689	90 464	182 153	37 912	29 439	67 351	465	440	905	250 690
<i>Pontianak (p, e)</i>	369	287	656	137 923	134 116	272 039	20 415	13 781	34 196	1 280	1 180	2 460	309 348
<i>Ketapang (p, e)</i>	19	9	28	40 659	39 212	79 871	1 328	865	2 193	166	138	304	83 396
<i>Sintang (p, e)</i>	59	36	95	73 326	77 216	150 542	2 271	1 987	4 258	63	55	118	160 013
Res. Westerafd. v. Borneo ..	598	479	1 077	348 577	341 008	689 585	61 926	46 072	107 998	1 974	1 813	3 787	802 447
<i>Bandjermasin (p)</i>	706	576	1 282	134 218	134 998	269 216	4 211	3 297	7 508	1 649	1 745	3 394	281 400
<i>Oeloesoenjai (p)</i>	117	77	194	264 253	257 318	521 571	459	278	737	373	373	751	553 253
<i>Kapoas-Barito (p)</i>	62	35	97	101 884	98 286	200 170	1 166	861	2 027	152	148	300	202 594
<i>Samarinda (p, e)</i>	1 320	927	2 247	117 516	98 688	216 204	8 222	3 889	11 611	1 767	538	2 305	293 367
<i>Boeloengan en Beraoe</i> ..	450	292	742	47 632	42 694	90 326	3 012	1 394	4 406	637	489	1 126	96 600
Res. Zuider- en Oosterafd. van Borneo	2 655	1 907	4 562	665 503	661 984	1 327 487	17 070	9 219	26 289	4 583	3 293	7 876	1 366 214
Borneo	3 253	2 386	5 639	1 014 080	1 002 992	2 017 072	78 996	55 291	134 287	6 557	5 106	11 663	2 168 661

(1) Verbeterd, in verband met de wijzigingen in de bestuursindeeling (zie tabel 1). Revised in connection with the changes in the administrative units (see Table 1).

BEVOLKING — ALLE LANDAARDEN.

SA

Administratieve indeciling <i>Administrative units</i>	Europeanen <i>Europeans</i>			Inlanders <i>Natives</i>			Chineezen <i>Chinese</i>			Andere Vreemde Oosterlingen <i>Other Foreign Asiatics</i>			Algemeen totaal <i>Grand total</i> (¹)
	M.	V.-F.	Tot.	M.	V.-F.	Tot. (¹)	M.	V.-F.	Tot.	M.	V.-F.	Tot.	
<i>Manado (m,p).....</i>	1251	1197	2448	184 316	180 888	365 204	5 866	4 849	10 715	742	644	1 386	379 753
<i>Sangihe en Talauideitan- den (p).....</i>	52	41	93	77 204	78 505	155 709	1 561	1 253	2 814	73	40	113	158 729
<i>Gorontalo (p).....</i>	140	149	289	100 848	105 262	206 110	1 136	841	1 967	737	709	1 446	209 812
<i>Donggala (p).....</i>	75	66	141	94 910	93 439	188 349	1 368	716	2 074	726	652	1 378	191 942
<i>Poso (p).....</i>	105	70	175	101 807	93 207	195 014	1 492	960	2 452	414	364	778	198 419
Res. Manado	1 623	1 523	3 146	559 085	551 301	1 110 386	11 408	8 619	20 022	2 692	2 409	5 101	1 138 655
<i>Makassar (m,p).....</i>	1 806	1 755	3 561	326 429	324 826	651 255	9 977	6 710	16 687	509	353	862	672 365
<i>Bonthain (p).....</i>	79	71	150	172 545	179 259	351 804	634	409	1 043	105	70	175	353 172
<i>Bone (p).....</i>	85	53	138	315 933	334 390	650 323	430	295	665	433	504	937	652 113
<i>Parepare (p).....</i>	92	83	175	179 875	187 808	367 683	470	295	765	716	749	1 465	370 088
<i>Mandar (p).....</i>	61	45	106	133 255	124 880	248 135	370	235	605	115	104	219	249 065
<i>Loeoe (p).....</i>	124	98	222	197 916	196 862	394 778	473	299	772	148	127	275	396 047
<i>Boetoeij en Laitoei (p)</i>	116	69	185	187 720	211 519	399 239	553	290	843	73	61	134	400 401
Gvt. Celebes en Onderh..	2 363	2 174	4 537	1 503 673	1 559 544	3 063 217	12 907	8 473	21 380	2 149	1 968	4 117	3 093 251
<i>Amboina (m,p,e).....</i>	1 485	1 723	3 208	118 950	112 308	231 258	1 881	1 153	3 033	1 121	1 280	2 401	239 906
<i>Toeval (m,p,e,s).....</i>	287	152	439	79 953	77 764	157 067	1 058	731	1 789	226	215	441	180 736
<i>Ternate (m,p,e).....</i>	326	313	649	89 547	84 611	174 158	1 546	1 080	2 626	540	514	1 054	178 487
<i>W. en Z. Nieuw Guinee (p,e,s,o) (2).....</i>	114	90	204	92 647	84 998	312 645	790	482	1 272	74	76	150	314 271
Res. Molukken	2 222	2 278	4 500	381 097	359 681	876 128	5 275	3 451	8 726	1 961	2 085	4 046	893 400
<i>Timor en eilanden (p,e)</i>	248	245	493	221 862	216 115	437 977	1 820	1 834	3 654	394	389	783	442 907
<i>Soemba (p).....</i>	50	39	89	92 734	88 859	181 593	225	123	348	153	143	296	182 326
<i>Flores (p).....</i>	199	117	316	353 139	362 105	715 244	949	606	1 555	104	81	185	717 300
<i>Soembawa (p).....</i>	51	30	81	157 216	154 071	311 287	789	521	1 310	1 095	1 070	2 165	314 843
Res. Timor en Onderh..	548	431	979	824 951	821 150	1 646 101	3 783	3 034	6 867	1 746	1 683	3 429	1 657 376
<i>Singaradja (m).....</i>	120	97	217	104 893	109 529	214 422	1 437	1 115	2 552	377	331	708	217 899
<i>Zuid Bali (m).....</i>	111	75	186	433 449	444 166	877 615	2 795	2 282	5 077	386	230	616	883 494
<i>Lombok (p).....</i>	76	70	146	343 363	354 438	696 806	1 979	1 341	3 320	514	504	1 018	701 290
Res. Bali en Lombok ...	307	242	549	880 710	908 133	1 788 848	6 211	4 738	10 949	1 277	1 065	2 342	1 802 683
Groote Oost	7 063	6 648	13 711	4 149 516	4 199 809	8 484 675	39 579	28 365	67 944	9 825	9 210	19 035	8 585 365
Buitengewesten. <i>Outerprovinces.</i>	26 385	21 461	47 846	9 088 563	9 023 061	18 246 974	429 066	221 717	650 783	36 311	26 955	63 266	19 008 869
Nederl.-Indië	127 644	112 773	240 417	29 064 260	29 938 457	59 138 067	748 997	484 217	1 233 214	63 649	51 886	115 535	60 727 233
<i>The Neth. Indies.</i>													

m = periode en momenttelling. *preliminary and final census.*p = periodetelling zonder momenttelling. *preliminary census only.*e = eenvoudige opname. *simple count.*s = ruwe schatting. *rough estimate.*o = onbekende gebieden, waarin geen telling kon worden gehouden noch schatting worden gemaakt. *unknown regions, where neither a census could be held nor an estimate made.*⁽¹⁾ Inbegrepen degenen van wie het geslacht niet bekend is. *Incl. those whose sex is unknown.*⁽²⁾ Gewijzigde indeeling (zie tabel 1). *Change in the administrative division (see Table 1).*

POPULATION — ALL NATIONALITIES.

8B Indeeling naar nationaliteit en landaard *Classified according to nationality or race.*

Bron: K. Vt.

1930.

Nationaliteit of landaard <i>Nationalities or races</i>	Java en Madoera <i>Java and Madura</i>			Buitengewesten <i>Outerprovinces</i>			Nederlandsch-Indië <i>The Netherlands Indies</i>		
	M.	V. F.	Totaal <i>Total</i>	M.	V. F.	Totaal <i>Total</i> (¹)	M.	V. F.	Totaal <i>Total</i> (¹)
I. Europeanen. <i>Europeans.</i>									
Nederlanders — <i>Netherlanders.</i>	90 334	82 662	172 996	19 302	15 971	35 273	100 636	98 633	208 269
Amerikanen — <i>Americans</i> ...	185	104	289	227	127	354	412	231	643
Armeniers — <i>Armenians</i> ...	256	211	467	37	38	75	293	249	542
Belgen — <i>Belgians</i> ...	297	194	491	32	52	84	379	246	625
Duitschers — <i>Germans</i> ...	2 591	1 808	4 399	1 484	984	2 468	4 075	2 732	6 807
Engelschen — <i>British</i> ...	869	600	1 469	615	330	945	1 484	930	2 414
Franschen — <i>Frenchmen</i> ...	183	168	351	35	28	63	218	196	414
Hongaren — <i>Hungarians</i> ...	33	39	72	31	7	38	64	46	110
Italianen — <i>Italians</i> ...	106	69	175	5	6	11	111	75	186
Japanners en Formosanen — <i>Japanese and Formosans</i> ...	2 634	1 349	3 983	1 922	1 290	3 212	4 556	2 639	7 195
Oostenrijkers — <i>Austrians</i> ...	216	159	375	85	54	139	301	213	514
Philippino's — <i>Filipino's</i> ...	57	22	79	119	84	203	176	106	282
Polen — <i>Poles</i> ...	40	38	78	23	26	49	68	64	132
Russen — <i>Russians</i> ...	116	78	194	30	14	44	146	92	238
Scandinavische — <i>Scandinavian</i> — nationaliteiten ...	152	128	280	125	83	208	277	211	488
Tsjechen — <i>Czechs-Slovaks</i> ...	62	32	94	19	8	27	81	40	121
Turken — <i>Turks</i> ...	63	51	114	7	9	16	70	60	130
Zwitseren — <i>Swiss</i> ...	183	112	301	306	133	439	489	301	790
Inf. landaarden — <i>Nat. races.</i>	2 421	2 914	5 335	1 653	1 960	3 613	4 074	4 874	8 948
Overige nationaliteiten — <i>Other nationalities</i> ...	261	382	643	79	90	169	340	472	812
Onbekend — <i>Unknown</i> ...	200	186	386	31	25	56	231	211	442
Totaal — <i>Total</i> ...	101 259	91 312	192 571	26 222	21 369 ⁽²⁾	47 591	127 481	112 681	(2) 240 162
2. Inlanders. <i>Natives.</i>									
Javanen ...	13 143 165	13 698 309	26 841 474	525 093	441 747	967 149	13 668 258	14 140 056	27 808 623
Soendanezen ...	4 121 014	4 345 313	8 466 327	76 381	52 122	128 507	4 197 395	4 397 435	8 594 834
Madoerezen ...	2 069 396	2 220 463	4 289 859	9 705	6 296	16 003	2 079 101	2 226 759	4 305 862
Batavianen ...	467 344	489 163	956 507	13 039	11 313	24 356	480 383	500 476	980 863
Badoei's ...	878	803	1 681	5	2	7	833	805	1 638
Baweaners ...	13 233	18 359	31 592	742	578	1 320	13 975	18 937	32 912
Depokkers ...	797	761	1 558	3	2	5	800	763	1 563
Oesingers ...	89 623	89 960	179 583	—	—	—	89 623	89 960	179 583
Tengereezen ...	7 715	8 230	15 945	—	—	—	7 715	8 230	15 945
Bantammers ⁽³⁾ ...	—	—	—	7 164	6 385	13 549	7 164	6 385	13 549
Van Java en Madoera ...	19 913 165	20 871 361	40 784 526	632 132	518 445	1 150 896	20 545 297	21 389 806	41 935 422
Atjehers ...	782	137	919	418 995	411 401	830 402	419 777	411 538	831 321
Gajo's ...	5	—	5	25 630	27 296	52 926	25 635	27 296	52 931
Alassers ...	2	—	2	6 614	7 210	13 824	6 616	7 210	13 826
Van Noord-Sumatra ...	789	137	926	451 239	445 907	897 152	452 028	446 044	898 078
Batak's ...	1 742	717	2 459	605 535	599 520	1 205 055	607 277	600 237	1 207 514
Minangkabauers ...	3 415	1 702	5 117	984 009	999 522	1 983 531	987 424	1 001 224	1 988 648
Malajoe ...	10 437	6 892	17 329	467 969	468 099	936 068	478 406	474 991	953 397
Djambiërs ...	62	26	88	68 692	69 793	138 485	68 754	69 819	138 573
Billitoneezen ...	12	12	24	19 700	19 512	39 212	19 712	19 524	39 236
Bangkaneezen ...	86	38	124	50 882	50 224	101 106	50 968	50 262	101 230
Maleiers ...	10 597	6 968	17 565	607 243	607 628	1 214 871	617 840	614 596	1 232 436
Palembangers ...	1 394	856	2 190	382 722	385 983	768 727	384 056	386 839	770 917
Lampongers ...	385	252	637	91 334	89 739	181 073	91 719	89 991	181 710
Bengkoeloeneezen ...	172	59	231	24 139	23 924	48 073	24 311	23 983	48 301
Overige landaarden van Z. Sumatra ...	—	—	—	185 909	184 724	370 633	185 909	184 724	370 633
Van Zuid-Sumatra ...	1 891	1 167	3 058	684 104	684 370	1 368 503	685 995	685 537	1 371 561

⁽¹⁾ Inb. degenen van wie het geslacht niet bekend is. *Incl. those whose sex is unknown.*⁽²⁾ Excl. 163 mannen en 92 vrouwen in het gebied van de eenvoudige opname. *Excl. of 163 males and 92 females in the region where a simple count was held.*⁽³⁾ Op Java en Madoera zijn de Bantammers als Javanen of Soendaneezen opgeteekend. *On Java and Madura the Bantammers are counted as Javanese or Sundanese.*

BEVOLKING — ALLE LANDAARDEN.

8B

Nationaliteit of landaard <i>Nationalities or races</i>	Java en Madoera <i>Java and Madura</i>			Buitengewesten <i>Outerprovinces</i>			Nederlandsch-Indië <i>The Netherlands Indies</i>		
	M.	V. F.	Totaal <i>Total</i>	M.	V. F.	Totaal <i>Total</i> (¹)	M.	V. F.	Totaal <i>Total</i> (¹)
Niassers	69	8	77	104 046	98 287	202 333	104 115	98 295	202 410
Mentawaiers	1	—	1	9 352	8 830	17 682	9 353	8 830	17 683
Engganoërs	—	—	—	146	154	300	146	154	300
Van de eil. bewesten Sumatra	70	8	78	113 544	106 771	220 315	113 614	106 779	220 393
Oelooneezen	34	18	52	2 667	2 565	5 232	2 701	2 583	5 284
Overige in Sumatra autoch tone landaarden	—	—	—	5 565	5 608	11 173	5 565	5 608	11 173
Autochtone land. v. Sumatra.	34	18	52	8 232	8 173	16 405	8 266	8 191	16 457
Bandjareezen	1 806	1 480	3 286	435 154	456 896	895 598	436 990	458 276	898 884
Dajaks	56	30	86	304 056	296 406	651 805	304 112	296 436	651 891
Sangireezen	141	122	263	81 383	79 403	160 786	81 524	79 525	161 049
Talauers	12	8	20	12 870	13 177	26 047	12 882	13 185	26 067
Minabassers	9 352	6 060	15 412	133 235	132 952	266 187	142 587	139 012	281 599
Gorontaleezen	59	11	70	111 297	112 449	223 746	111 356	112 460	223 816
Bolaang Mongondouers	6	3	9	32 104	31 654	63 758	32 110	31 657	63 767
Overige landaarden v. N. Celebes	110	56	166	70 174	67 662	137 836	70 284	67 718	138 002
Van Noord-Celebes	9 680	6 260	15 940	441 063	437 297	878 360	450 743	443 557	894 300
Toradja's	13	10	23	278 423	279 144	557 567	278 436	279 154	557 590
Boegineezen	3 245	1 348	4 593	756 086	772 341	1 528 442	759 331	773 689	1 533 035
Makassaren	1 664	534	2 198	321 476	319 043	640 522	323 140	319 577	642 720
Mandareezen	1 788	1 505	3 293	92 752	93 141	185 893	94 540	94 646	189 186
Saieroeezen	53	45	98	34 677	36 925	71 602	34 730	36 970	71 700
Wadjoers	8	5	13	3 683	3 408	7 091	3 691	3 418	7 104
Tolaki	1	1	2	51 670	50 977	102 647	51 671	50 978	102 649
Overige landaarden v. Z. Celebes	—	—	—	171 685	188 344	360 029	171 685	188 344	360 029
Van Zuid-Celebes	6 759	3 438	10 197	1 432 029	1 464 179	2 896 226	1 438 788	1 467 617	2 906 423
Ternatanen	61	23	89	23 410	22 075	45 485	23 471	22 103	45 574
Overige landaarden v. afd. Ternate	9	5	14	62 553	60 464	123 017	62 562	60 469	123 031
Amboneezen	7 104	4 696	11 800	111 285	109 488	220 773	118 889	114 184	232 573
Keieezen	2	1	3	81 473	30 386	61 859	31 475	30 387	61 862
Overige landaarden v. afd. Ambon	22	16	38	30 545	29 557	60 102	30 567	29 573	60 140
Molukken-bewoners	7 198	4 746	11 944	259 266	251 970	511 236	266 464	256 716	523 180
Papoea's	15	10	25	97 104	90 406	322 860	97 119	90 416	322 885
Belooneezen	18	—	18	47 606	46 915	94 521	47 624	46 915	94 539
Atoni's	4	1	5	117 162	111 101	223 263	117 166	111 102	223 263
Sawooneezen	23	8	31	58 254	59 272	117 526	58 277	59 280	117 557
Soembawaërs	87	81	168	51 005	51 958	102 963	51 092	52 039	103 131
Bimaneezen	38	20	58	99 991	96 775	196 766	100 029	96 795	196 824
Overige landaarden v. res. Timor	1 693	623	2 321	441 677	444 547	885 224	443 370	445 175	888 545
Van Timor	1 863	738	2 601	815 695	810 568	1 626 263	817 558	811 306	1 628 864
Balineezen	614	379	993	546 703	563 963	1 110 666	547 317	564 342	1 111 659
Sasak's	76	67	143	324 367	334 967	659 334	324 443	335 034	659 477
Van Bali en Lombok	690	446	1 136	871 070	898 930	1 770 000	871 760	899 376	1 771 136
Zenomaden	—	—	—	2 706	2 752	5 458	2 706	2 752	5 458
Niet-Inheemschen	150	345	495	131	1 269	1 400	281	1 614	1 895
Onbekend	15 764	15 815	31 579	37 962	36 011	73 973	37 926	36 011	73 937
Totaal. Total	19 975 697	20 915 396	40 891 093	9 088 563	9 023 061	18 246 974	29 064 260	29 938 457	59 188 067

(¹) Inb. degenen van wie het geslacht niet bekend is. *Incl. those whose sex is unknown.*

POPULATION — ALL NATIONALITIES.

SB

Nationaliteit of landaard <i>Nationalities or races</i>	Java en Madoera <i>Java and Madura</i>			Buitengewesten <i>Outerprovinces</i>			Nederlandsch-Indië <i>The Netherlands Indies</i>		
	M.	V. F.	Totaal <i>Total</i>	M.	V. F.	Totaal <i>Total</i> (¹)	M.	V. F.	Totaal <i>Total</i> (¹)
3. Chineezzen. Chinese.									
Hokkians	203 736	175 875	379 611	105 517	69 853	175 370	309 253	245 728	554 981
Hakka's	45 085	30 153	75 188	79 870	45 678	125 548	124 905	75 831	200 736
Tjo Tsjoes	3 577	1 686	5 263	59 846	22 703	82 549	63 423	24 389	87 812
Kwongfoe's	27 471	12 407	39 878	70 269	25 983	96 252	97 740	38 390	136 130
Overige Chineezzen	37 471	34 870	72 341	86 470	29 598	116 068	123 941	64 468	188 409
Inheemsche landaarden (²) ..	47	4 988	5 035	46	5 803	5 849	93	10 791	10 884
Overige niet-Chineesche landaarden	2	31	33	2	45	47	4	76	80
Onbekend	2 592	2 490	5 082	2 548	3 352	5 900	5 140	5 842	10 982
Totaal. <i>Total</i>	319 931	262 500	582 431	404 568	203 015	(³) 607 583	724 499	465 515	(⁴) 1 190 014
4. Andere Vreemde Oosterlingen. Other Foreign Asiatics.									
Arabieren	22 905	18 825	41 730	15 839	13 766	29 605	38 744	32 591	71 335
Voor-Indiërs	3 744	1 792	5 536	17 273	7 209	24 482	21 017	9 001	30 018
Maleiers van Malaka	111	133	244	1 889	1 461	3 350	2 000	1 594	3 594
Overige Aziatische landaarden	18	17	35	398	304	702	416	321	737
Inheemsche landaarden (⁵) ..	73	3 901	3 974	53	3 551	3 604	126	7 452	7 578
Niet Aziatische landaarden ..	37	71	108	20	30	50	57	101	158
Onbekend	450	192	642	367	208	575	817	400	1 217
Totaal. <i>Total</i> ...	27 388	24 931	52 319	35 839	26 529	(⁶) 62 368	63 177	51 460	(⁷) 114 637

(¹) Inb. degenen van wie het geslacht onbekend is. *Incl. those whose sex is unknown.*

(²) Hoofdzakelijk met Chineezzen gehuwde vrouwen van autochtone landaarden. *Principally Native women married to Chinese.*

(³) Hoofdzakelijk met Andere Vreemde Oosterlingen gehuwde vrouwen van autochtone landaarden. *Principally Native women married to Other Foreign Asiatics.*

(⁴) Excl. 24498 mannen en 18702 vrouwen in het gebied van de eenvoudige opname. *Excl. of 24498 males and 18702 females in the region where a simple count was held.*

(⁵) Excl. 472 mannen en 426 vrouwen in het gebied van de eenvoudige opname. *Excl. of 472 males and 426 females in the region where a simple count was held.*

BEVOLKING — ALLE LANDAARDEN.

SC Bevolking van de gemeenten en enkele voorname plaatsen.
 Population of the municipalities and of some important communities.

Bronnen: U. V. 1930 en K. Vt.

(1)

Plaatsen Communities	Gewesten Provinces	Europeanen Europeans			Inlanders Natives			Chineez Chinese			Andere Vr. O. Other F. As.			Totaal Total		
		M.	V. F.	Tot.	M.	V. F.	Tot.	M.	V. F.	Tot.	M.	V. F.	Tot.	M.	V. F.	Tot.
		1. Java en Madoera. <i>Java and Madura.</i>														
Serang	Bt.	135	125	260	4 510	4 727	9 237	902	651	1 553	49	64	113	5 506	5 567	11 073
Batavia. (incl Mr. Cornelis)	Btv.	19 178	17 893	37 076	207 926	201 729	409 655	44 936	33 879	78 815	3 977	3 492	7 469	276 017	256 998	533 015
Poerwakarta	"	161	142	303	6 784	6 696	13 480	490	342	832	269	257	526	7 704	7 437	15 141
Krawang	"	47	28	75	7 713	8 205	15 918	1 157	984	2 141	50	43	93	8 967	9 260	18 227
Soebang	"	68	46	114	4 786	5 162	9 948	255	205	460	13	4	17	5 122	5 417	10 539
Buitenzorg	Btz.	2 787	2 446	5 233	25 196	26 739	51 935	3 808	3 371	7 179	549	535	1 084	32 340	33 091	65 431
Soekaboemi	"	1 181	1 128	2 259	13 384	13 799	27 183	2 516	2 071	4 587	90	72	162	17 121	17 070	34 191
Tjiandjoer	"	115	100	215	8 731	9 796	18 527	1 064	888	1 952	97	71	168	10 007	10 805	20 812
Bandoeng	Pg.	9 896	9 752	19 650	64 365	65 663	130 028	9 705	6 952	16 657	312	168	480	84 280	82 535	166 815
Tjiemah	"	1 554	936	2 490	9 066	9 268	18 334	657	461	1 118	32	17	49	11 309	10 685	21 994
Soemedang	"	43	39	82	5 609	6 266	11 875	249	211	460	19	12	31	5 920	6 528	12 448
Garoet	"	246	208	454	10 190	11 790	21 980	956	727	1 683	59	43	102	11 451	12 768	24 219
Tasikmalaja	"	231	189	420	10 889	11 965	22 854	1 285	970	2 255	59	17	76	12 464	13 141	25 605
Tjiamis	"	24	15	39	6 173	6 935	13 108	375	306	681	21	15	36	6 533	7 271	13 804
Cheribon	Chb.	901	752	1 653	20 698	21 969	42 667	4 513	3 678	8 191	821	747	1 568	26 933	27 146	54 079
Tjiledoeg	"	35	25	60	8 642	9 361	18 003	868	883	1 751	97	91	188	9 642	10 300	20 002
Kedawoeng	"	8	3	11	9 143	9 455	18 598	3	3	6	1	1	2	9 155	9 462	18 617
Karangsemboeng	"	4	—	4	7 734	8 263	15 997	284	230	514	44	25	69	8 066	8 568	16 634
Plered	"	11	8	19	6 053	6 429	12 482	412	411	823	6	5	11	6 482	6 853	13 335
Lemahabang	"	63	40	103	5 817	6 231	12 048	277	270	547	123	119	242	6 280	6 660	12 940
Indramajoe	"	93	79	172	8 849	9 616	18 465	1 059	1 108	2 167	203	188	391	10 204	10 986	21 190
Kandanghaer	"	—	—	—	5 429	5 772	11 201	123	122	245	87	90	177	5 639	5 984	11 623
Madjalengka	"	47	35	82	3 805	4 223	8 028	232	221	453	16	17	33	4 100	4 486	8 586
Djatiwangi	"	39	30	69	4 656	5 524	10 180	378	294	672	57	44	101	5 130	5 582	11 022
Pekalongan	Pkl.	448	443	891	27 043	29 311	56 354	2 843	2 564	5 407	1 313	1 417	2 730	32 247	33 735	65 982
Kedoengwoeni	"	2	—	2	4 622	5 188	9 810	436	418	854	9	7	16	5 069	5 608	10 677
Batang	"	34	26	60	13 898	13 749	27 647	677	753	1 430	9	9	18	14 118	14 537	28 655
Pemalang	"	53	44	97	13 178	14 208	27 386	663	637	1 300	204	172	376	14 098	15 151	29 249
Tegal	"	657	639	1 296	17 594	19 628	37 182	1 718	1 559	3 277	650	610	1 260	20 579	22 436	43 015
Slawi	"	88	83	171	7 459	8 044	15 503	676	692	1 368	46	36	82	8 260	8 855	17 115
Bræbes	"	19	19	38	6 325	6 775	13 100	246	242	488	40	41	81	6 630	7 077	13 707
Boemioe	"	6	7	13	4 377	4 869	9 246	213	224	437	91	92	183	4 687	5 192	9 879
Semarang	Smr.	6 363	6 224	12 587	88 807	88 650	175 457	14 828	12 595	27 423	1 209	1 120	2 329	109 207	108 589	217 796
Salatiga	"	994	983	1 977	9 713	10 648	20 361	967	855	1 822	66	48	114	11 740	12 534	24 274
Ambarawa	"	380	294	674	8 809	8 640	17 449	697	579	1 276	39	42	81	9 925	9 555	19 480
Ongaran	"	163	180	343	2 724	2 764	5 488	236	250	486	13	15	28	3 136	3 209	6 345
Kendal	"	40	36	76	6 265	6 935	13 200	220	160	380	44	54	98	6 569	7 235	13 804
Kaliwengoe	"	55	43	98	8 242	8 606	16 848	188	165	353	23	35	58	8 508	8 849	17 357
Weleri	"	38	32	70	3 894	4 150	8 044	422	362	784	17	9	26	4 371	4 553	8 924
Demak	"	21	21	42	3 805	4 159	7 964	383	384	767	4	6	10	4 213	4 570	8 783
Poerwodadi	"	41	34	75	4 450	4 680	9 130	776	836	1 612	15	8	23	5 282	5 558	10 840
Pati	J. Kb.	116	101	217	9 320	10 514	19 834	1 107	1 186	2 293	44	56	100	10 587	11 857	22 444
Koedoes	"	220	197	417	23 544	25 946	49 490	2 230	2 215	4 445	91	81	172	26 085	28 439	54 524
Japara	"	19	27	46	3 647	3 983	7 630	292	292	584	50	46	96	4 008	4 348	8 356
Rembang	"	100	102	202	5 426	6 336	11 762	864	944	1 808	10	9	19	6 400	7 391	13 791
Lasem	"	16	20	36	5 051	6 513	11 564	1 371	2 230	4 101	—	—	—	6 968	8 763	15 731
Blora	"	129	126	255	7 679	8 864	16 543	801	846	1 647	2	4	6	8 611	9 840	18 451
Tjepoe	"	383	313	696	9 608	9 981	19 589	807	715	1 522	33	21	54	10 831	11 030	21 861
Banjoemas	Bm.	72	88	160	2 694	3 140	5 834	342	345	687	5	—	5	3 113	3 573	6 686
Soekaradja	"	3	—	3	7 372	8 339	15 711	425	415	840	43	35	78	7 843	8 789	16 632
Tjilatjap	"	374	296	670	12 829	13 184	26 013	831	689	1 520	63	43	106	14 097	14 212	28 309
Poerwokerto	"	431	384	815	14 530	15 394	29 924	1 353	1 042	2 395	85	47	132	16 399	16 867	33 266
Poerbalingga	"	51	54	105	6 977	7 918	14 895	771	638	1 409	19	7	26	7 818	8 617	16 435
Magelang	Kd.	2 433	1 736	4 169	21 120	22 828	43 948	2 685	1 948	4 633	102	92	194	26 340	26 604	52 944
Temanggoeng	"	92	98	190	5 116	5 629	10 745	908	803	1 711	21	9	30	6 137	6 539	12 676
Wonosobo	"	128	118	246	4 136	4 557	8 723	950	753	1 703	19	10	29	5 238	5 468	10 701
Poerworedjo	"	460	398	858	10 260	11 602	21 862	999	842	1 841	56	28	84	11 775	12 870	24 645
Koetoardjo	"	59	41	100	4 657	5 350	10 007	749	607	1 356	17	16	33	5 482	6 014	11 496
Keboemen	"	112	107	219	5 879	6 483	12 362	817	668	1 485	25	11	36	6 833	7 269	14 102
Jogjakarta	Jgk.	2 816	2 777	5 593	57 866	64 113	121 979	4 859	4 054	8 913	89	75	164	65 630	71 019	136 649
Wates	"	20	13	33	3 565	3 883	7 448	160	145	303	—	—	—	3 745	4 039	7 784
Kotagede	"	8	4	12	4 690	5 122	9 812	16	22	38	—	—	—	4 714	5 148	9 862

(1) De gemeenten zijn cursief gedrukt. *The municipalities are printed in italics.*

POPULATION — ALL NATIONALITIES.

SC

Plaatsen Communities	Gewesten Provinces	Europeanen Europeans			Inlanders Natives			Chineezen Chinese			Andere Vr. O. Other F. As.			Totaal Total		
		M.	V. F.	Tot.	M.	V. F.	Tot.	M.	V. F.	Tot.	M.	V. F.	Tot.	M.	V. F.	Tot.
Klaten	Srk.	291	287	578	4 826	5 192	10 018	778	642	1 420	13	10	23	5 908	6 131	12 039
Bojollal	"	98	97	195	4 628	4 864	9 492	270	298	568	5	1	6	5 001	5 260	10 261
Sragen	"	146	123	269	6 920	7 204	14 124	561	415	976	10	3	13	7 637	7 745	15 382
Soerakarta	"	1 626	1 599	3 225	70 931	78 654	149 585	5 919	5 373	11 286	714	674	1 388	79 184	86 300	165 484
Soerabaja	Srb.	18 276	12 624	25 900	132 608	138 667	271 275	24 173	14 698	38 871	3 187	2 442	5 629	173 244	168 431	341 675
Sidoardjo	"	153	146	299	4 865	5 783	10 648	613	470	1 083	35	17	52	5 666	6 416	12 082
Moedjokerto	"	448	455	903	9 173	10 569	19 742	1 440	1 168	2 608	167	180	347	11 238	12 372	23 610
Djombang	"	220	228	448	8 224	9 237	17 461	1 176	939	2 115	197	159	356	9 817	10 563	20 380
Bodjonegoro	Bdn.	131	125	256	8 111	9 057	17 168	1 066	1 111	2 177	92	91	183	9 400	10 384	19 784
Toeban	"	62	50	112	9 087	10 610	19 697	1 422	1 506	2 928	252	296	548	10 823	12 462	23 285
Lamongan	"	14	11	25	4 891	5 642	10 533	215	224	439	13	2	15	5 133	5 879	11 012
Grisee	"	82	67	149	9 633	12 987	22 620	905	841	1 746	478	628	1 106	11 098	14 623	25 621
Madioen	Md.	788	893	1 681	18 083	18 820	36 903	1 799	1 375	3 174	83	31	114	20 753	21 119	41 872
Magetan	"	17	18	35	7 106	7 528	14 634	262	218	480	2	1	3	7 887	7 765	15 162
Ngawi	"	124	132	256	4 609	4 677	9 286	330	259	619	17	15	32	5 080	5 113	10 193
Ponorogo	"	68	60	128	9 972	10 602	20 574	593	427	960	15	3	18	10 588	11 092	21 680
Kediri	Kdr.	508	520	1 028	21 168	22 565	43 733	1 980	1 718	3 698	65	43	108	23 721	24 846	48 567
Pare	"	106	107	213	9 983	10 664	20 647	827	614	1 441	46	41	87	10 962	11 426	22 388
Ngandjoek	"	89	92	181	4 027	4 365	8 392	459	408	867	11	7	18	4 586	4 872	9 458
Kertosono	"	76	90	166	5 276	5 661	10 937	590	515	1 105	26	15	41	5 968	6 281	12 249
Blitar	"	323	350	673	11 728	12 644	24 372	1 580	1 166	2 746	36	19	55	13 667	14 179	27 846
Wlingi	"	117	106	223	4 468	4 929	9 397	422	332	754	8	1	9	5 015	5 363	10 378
Toeloengagoeng	"	143	120	263	13 708	14 883	28 590	1 545	1 211	2 756	96	66	162	15 487	16 290	31 767
Ngoenot	"	54	41	95	5 844	5 974	11 818	388	275	663	5	2	7	6 291	6 292	12 583
Trenggalek	"	26	22	48	3 981	4 154	8 135	189	195	384	3	1	4	4 199	4 372	8 571
Malang	Ml.	3 798	3 665	7 463	34 210	36 452	70 662	4 628	3 203	7 831	383	307	690	43 019	43 627	86 646
Pasoeroean	"	367	396	763	15 632	17 346	32 978	1 470	1 269	2 739	274	319	593	17 643	19 330	36 973
Bangli	"	112	85	197	8 274	9 629	17 903	495	378	873	590	673	1 263	9 471	10 765	20 236
Probolinggo	"	465	460	925	15 345	16 621	31 966	2 012	1 634	3 646	245	227	472	18 067	18 942	37 009
Kraksaan	"	58	52	110	1 845	2 006	3 851	330	275	605	94	78	172	2 327	2 411	4 738
Loemadjang	"	129	146	275	8 408	8 635	17 043	777	556	1 333	100	87	187	9 414	9 424	18 838
Tempel	"	8	5	13	5 014	5 531	10 545	226	145	371	21	15	36	5 269	5 696	10 965
Bondowoso	Bsk.	248	249	497	7 595	8 212	15 807	746	577	1 323	543	581	1 124	9 132	9 619	18 751
Sitoebondo	"	105	108	213	6 491	6 834	13 325	663	466	1 129	268	303	571	7 527	7 711	15 238
Djember	"	385	299	684	8 778	8 741	17 519	1 130	709	1 839	127	78	200	10 400	9 822	20 222
Banjoewangi	"	175	137	312	11 861	11 370	23 231	682	413	1 095	286	261	547	13 004	12 181	25 185
Bangkalan	Mdr.	67	74	141	4 538	4 677	9 215	534	516	1 050	67	86	153	5 206	7 153	12 359
Sampang	"	20	17	37	5 476	6 788	12 264	154	146	300	37	35	72	5 687	6 086	11 773
Pamekasan	"	167	112	279	5 530	6 328	11 858	294	374	668	282	326	608	6 263	7 140	13 403
Soemene	"	82	89	171	6 898	8 333	15 231	478	524	1 002	306	454	820	7 824	10 000	17 824

2. Buitengewesten. Outerprovinces.

Teloekbetoeng	Lpd.	239	182	421	10 788	9 730	20 518	2 453	1 468	3 921	208	107	310	13 653	11 487	25 170
Menggala	"	6	2	8	6 995	7 029	14 024	69	46	115	12	15	27	7 082	7 092	14 174
Patembang	Pib.	1 066	829	1 895	43 652	43 230	86 882	9 570	5 922	15 492	1 972	1 904	3 876	56 260	51 885	108 145
Batoeradj	"	31	14	45	1 300	1 076	2 376	306	208	514	15	5	20	1 652	1 303	2 955
Djambi	Djb.	149	122	271	8 572	7 215	15 787	3 288	1 921	5 159	473	381	854	12 432	9 639	22 071
Medan	O.K.S.	2 292	2 001	4 293	21 317	19 953	41 270	17 186	10 101	27 287	2 460	1 274	3 734	43 255	33 329	76 584
Tebingtinggi	"	167	148	315	4 185	4 192	8 377	3 199	1 645	4 844	326	164	490	7 877	6 149	14 026
Bindjal	"	65	50	115	2 313	2 427	4 740	2 429	1 431	3 860	302	159	461	5 109	4 067	9 176
Bengkalis	"	29	17	46	643	593	1 236	1 055	891	1 946	34	29	63	1 761	1 530	3 291
Bagansiapiapi	"	16	12	28	1 650	1 616	3 266	7 033	4 965	11 998	24	5	29	8 723	6 598	15 321
Pematangsiantar	"	84	79	163	5 195	4 516	9 711	3 247	1 717	4 964	333	157	490	8 859	6 469	15 328
Tandjoengbalai	"	89	64	153	1 753	1 546	3 299	1 997	1 165	3 162	166	43	209	4 005	2 818	6 823
Benkoelen	Bkl.	127	119	246	6 040	5 726	11 766	758	585	1 343	39	24	63	6 964	6 454	13 418
Padang	S. Wk.	1 298	1 294	2 592	23 196	17 548	40 744	3 977	3 286	7 263	755	700	1 455	29 226	22 828	52 054
Fort de Kock	"	266	281	547	7 218	5 797	13 015	473	339	812	147	136	283	8 104	6 553	14 657
Pajakoemboeh	"	15	11	26	2 914	2 045	4 959	475	396	871	36	22	58	3 440	2 474	5 914
Solak	"	29	21	50	3 250	2 644	5 894	136	79	215	27	28	55	3 442	2 772	6 214
Padangpanjang	"	142	151	293	5 196	3 721	8 917	204	170	374	11	14	25	5 553	4 056	9 609
Sawahleento	"	288	232	520	9 078	4 884	13 962	448	191	639	19	6	25	9 893	5 813	15 146
Sibolga	Tpn.	130	108	238	4 978	3 556	8 534	1 115	747	1 862	75	56	131	6 298	4 467	10 765
Taroetoeng	"	89	75	164	1 723	1 311	3 034	161	71	232	2	4	6	1 975	1 461	3 436
Goenoengsitoli	"	22	13	35	1 509	1 108	2 617	178	181	359	55	58	113	1 764	1 360	3 124
Padangsidim- poean	"	29	11	40	2 826	2 360	5 186	280	157	437	31	15	46	3 166	2 543	5 709
Koetaradja	A.tj.	583	551	1 137	3 424	2 732	6 146	1 991	1 141	3 132	205	104	309	6 206	4 518	10 724
Sabang	"	159	130	289	3 296	1 611	4 907	1 083	405	1 488	142	29	171	4 630	2 175	6 855
Sigi	"	91	82	173	1 140	903	2 043	689	376	1 065	34	12	46	1 954	1 373	3 327

BEVOLKING — ALLE LANDAARDEN.

SC

Plaatsen <i>Communities</i>	Gewesten <i>Provinces</i>	Europeanen <i>Europeans</i>			Inlanders <i>Natives</i>			Chineezen <i>Chinese</i>			Andere Vr. O. <i>Other F. As.</i>			Totaal <i>Total</i>		
		M.	V. F.	Tot.	M.	V. F.	Tot.	M.	V. F.	Tot.	M.	V. F.	Tot.	M.	V. F.	Tot.
Lhokseumawe	Ati.	59	50	109	658	527	1 180	488	235	718	20	16	36	1 215	828	2 043
Langsa	"	113	108	221	1 620	1 211	2 831	1 027	555	1 582	81	34	115	2 841	1 908	4 749
Takingsun	"	18	13	31	662	456	1 118	166	66	232	16	14	30	862	549	1 411
Meulaboh	"	25	9	34	997	847	1 844	408	227	630	39	28	67	1 464	1 111	2 575
Tandjoengpinang	Rw.	95	75	170	1 010	912	1 922	2 161	1 462	3 623	53	21	74	3 319	2 470	5 789
Rengat	"	31	20	51	662	527	1 189	590	173	703	6	—	6	1 229	720	1 949
Pangkalpinang	Bk.	130	115	245	2 338	2 122	4 460	4 666	2 567	7 233	21	11	32	7 155	4 815	11 970
Muntok	"	124	137	261	1 733	1 767	3 500	1 781	1 162	2 943	86	79	165	3 784	3 145	6 929
Tandjoengpandan	"	275	232	507	2 237	2 180	4 417	9 303	1 468	10 771	10	3	13	11 825	3 883	15 708
Pontianak	W.A.B.	302	239	541	13 624	13 536	27 160	9 368	5 907	15 275	1 140	1 080	2 220	24 434	20 762	45 196
Singkawang	"	84	78	162	1 327	1 204	2 531	2 376	1 848	4 224	103	107	210	3 890	3 237	7 127
Pamangkat	"	9	15	24	1 030	894	1 924	1 349	952	2 301	25	18	43	2 413	1 879	4 292
Sintang ⁽¹⁾	"	18	22	40	1 889	1 815	3 704	376	339	715	12	3	15	2 235	2 179	4 474
Ketapang ⁽¹⁾	"	3	2	5	1 910	1 894	3 804	246	168	414	92	70	162	2 251	2 134	4 385
Bandjermasin	Z. O. B.	519	428	947	28 247	29 575	57 822	2 698	2 316	5 014	879	1 036	1 915	32 343	33 355	65 698
Koealapakoes ⁽¹⁾	"	8	4	12	4 185	4 116	8 301	196	165	361	5	3	8	4 394	4 288	8 682
Kotabaroë	"	17	12	29	1 521	1 327	2 848	419	318	737	81	61	142	2 088	1 718	3 756
Kandangan	"	44	43	87	4 492	4 918	9 410	93	69	162	55	60	115	4 684	5 090	9 774
Samarinda	"	163	107	270	4 454	3 957	8 411	1 367	834	2 201	154	50	204	6 188	4 948	11 086
Balikpapan	"	558	430	988	14 125	9 286	23 411	3 080	1 247	4 327	975	142	1 117	18 738	11 105	29 843
Tandjoengseilor	"	23	14	37	656	557	1 213	251	146	397	156	188	344	1 086	905	1 991
Tarakan	"	106	58	164	5 154	3 090	8 244	2 062	925	2 987	165	29	194	7 487	4 102	11 589
Manado	Mnd.	713	679	1 392	10 307	9 740	20 047	3 049	2 470	5 519	317	269	586	14 386	13 158	27 544
Tondano	"	68	61	129	7 012	7 307	14 319	257	215	472	38	49	87	7 375	7 632	15 007
Donggala	"	19	20	39	1 548	1 670	3 218	207	131	338	122	104	226	1 896	1 925	3 821
Gorontalo	"	103	118	221	6 273	7 217	13 490	600	501	1 101	373	418	791	7 349	8 254	15 603
Poso	"	18	15	33	1 465	1 019	2 484	157	92	249	63	46	109	1 703	1 172	2 875
Makassar	Clb.	1 739	1 708	3 447	34 722	30 723	65 445	9 199	6 164	15 363	379	221	600	46 039	38 816	84 855
Bonthain	"	40	47	87	3 046	3 184	6 230	194	176	370	13	11	24	3 233	3 418	6 711
Watampone	"	42	27	69	1 118	1 046	2 164	147	82	229	27	26	53	1 334	1 181	2 515
Sengkang	"	31	19	50	2 614	2 907	5 521	131	64	195	50	31	81	2 823	3 021	5 847
Parepare	"	62	63	125	2 845	2 754	5 599	233	152	385	92	72	164	3 232	3 041	6 273
Palopo	"	23	23	56	1 902	1 948	3 850	78	46	124	90	88	178	2 098	2 110	4 208
Baoeaoe	"	42	24	66	1 114	1 144	2 258	109	42	151	11	7	18	1 276	1 217	2 493
Ambaina	Blk.	866	1 012	1 878	6 957	6 630	13 587	694	432	1 126	339	404	743	8 856	8 478	17 334
Ternate	"	218	222	440	2 446	2 565	5 011	472	482	954	372	349	721	3 508	3 618	7 126
Koepang	Tm.	161	181	342	3 001	2 635	5 636	443	487	930	132	131	263	3 737	3 434	7 171
Waingapoe	"	18	11	29	947	780	1 727	125	66	191	101	79	180	1 191	986	2 127
Endeh	"	40	19	59	3 577	3 215	6 792	179	129	308	37	30	67	3 833	3 393	7 226
Raba	"	12	5	17	3 450	3 259	6 709	25	20	45	5	5	10	3 492	3 289	6 781
Singaradja	Bl.	102	86	188	4 861	5 440	10 301	870	594	1 464	223	169	392	6 056	6 239	12 345
Denpassar	"	78	60	138	7 456	7 739	15 195	712	352	1 064	172	70	242	8 418	8 221	16 639

(¹) Inclusief de personen geteld in het gebied van de eenvoudige opname.
Incl. the persons counted in the region, where a simple count was held.

POPULATION — ALL NATIONALITIES.

SD

Ligging Situation	Particuliere landen Private lands	Eur.	Inl. Nat.	Chin.	A.Vr.O. O.F.As.	Totaal Total	Ligging Situation	Particuliere landen Private lands	Eur.	Inl. Nat.	Chin.	A.Vr.O. O.F.As.	Totaal Total
RES. BUITEN- ZORG.													
dt. Buitenzorg	Kedoeng Badak en Tanah Sereal..... Tanah Baroe Kaler, Tanah Baroe Ki- doel..... Tjileboet..... Dramaga.....	1 067	1 363	—	—	2 430	dt. Tjiba- roesa	Tjibaroesa, Tjipa- mingkis, Tjileung- si, Klapanoenggal (Michiel Arnold landen).....	82	230 553	3 579	41	234 255
			587	—	—	587		Tot. res. Buitenzorg.	1 404	568 314	9 373	197	579 288
			17 732	88	10	17 780		West-Java.....	1 465	1 076 305	35 047	435	1 113 252
			24 120	111	2	24 233							
		1 067	43 802	149	12	45 030							
dt. Dja- singa	Bolang.....	54	27 501	76	—	27 631		RES. PEKA LONGAN.					
								Ketangoengan West.....	9	19 945	86	11	20 051
dt. Leu- wiliang	Tjempea..... Janlapa..... Trogong..... Toemenggoengan I en II, Tjikoleang, Soekasari.....	70	123 647	1 177	113	125 007		RES. JAPARA- REMBANG.					
			2 433	203	—	2 636		Telokawoer of Bo- drolangoe.....	47	76	552	108	778
			1 076	12	—	1 088							
		9	8 887	443	—	9 339		Midden-Mid.-Java....	56	20 021	638	114	20 829
		79	136 043	1 835	113	138 070		RES. BODJONE- GORO.					
district Paroeng	Bodjong Gedeh.... Mampang Ilir.... Mampang (Tanah agoeng)..... Depok..... Pondok Tjina..... Tjinere..... Sawangan..... Goenoeng Sindoer.	6	18 856	470	2	18 894		Dradjat.....	—	988	2	—	990
			568	—	—	568							
			1 138	—	—	1 138							
		10	8 318	3	—	8 331		RES. SOERA- BAJA.					
			6 007	158	—	6 165		Manoekan.....	—	3 792	29	—	3 821
		2	7 682	274	—	7 953							
		5	18 500	225	—	18 730		RES. MALANG.					
		11	12 807	1 485	—	14 303		Kedawoeng.....	1	2 702	6	—	2 709
		34	73 376	2 615	2	76 027		Oost-East-Java.....	1	7 482	37	—	7 520
district Tjilaw	Tjisaroea Noord.... Goenoeng Mas.... Tjikopo Noord.... Tjisaroea Zuid....	20	7 408	82	—	7 510		Java.....	1 522	1 103 808	35 722	549	1 141 601
		3	761	—	—	764							
		20	14 902	68	—	14 990							
		33	5 228	34	—	5 345							
		76	28 299	234	—	28 609							
district Tjilbinong	Kaoempandak.... Tjimanggis..... Tjilbinong West of Tjilodong.....	4	3 942	5	18	3 969							
		7	15 417	743	5	16 172							
		1	9 381	137	6	9 525							
		12	28 740	885	29	29 666							

SE

De bevolking der Zelfbesturende Landschappen.

*The population of the Native States. (1)*lk = Landschapskas — *Treasury of the Native State (2).*

Bron: K. Vt.

1930.

Gewesten (2) Provinces	Eur.	Inl. Nat.	Chin.	A. Vr. O. O. F. As.	Totaal Total	Gewesten (2) Provinces	Eur.	Inl. Nat.	Chin.	A. Vr. O. O. F. As.	Totaal Total
Sultansgebied.....	6 693	1 380 592	11 879	187	1 399 351	Meureudoe.....lk	9	15 801	156	24	15 990
Pakoe Alaman.....	624	110 679	687	15	112 005	Trienggadeng...	1	10 169	25	—	10 195
Soenansgebied.....	5 285	1 680 411	17 103	1 402	1 704 201	Panteratja.....	—	2 202	6	—	2 208
Mangkoenegaran...	1 270	902 780	4 195	73	908 318	Tjoembo.....	11	8 275	146	22	8 454
Java en - and - Mad. 4.	13 872	4 074 462	33 864	1 677	4 123 875	Titeu.....	—	2 660	3	3	2 666
Delt.....lk	1 464	275 276	40 039	4 499	321 278	Troeseb.....	—	1 737	—	—	1 737
Serdang.....lk	596	130 048	17 589	1 308	149 635	Keumata.....	—	3 350	3	—	3 353
Langkat.....lk	1 238	213 501	36 437	4 985	246 161	Metareuën.....	—	1 047	—	—	1 047
Asahan.....lk	677	124 839	9 725	956	136 194	Andeue en Lala	—	1 649	—	—	1 649
Indrapoera.....	67	19 867	1 456	192	21 582	lot.....	—	630	—	—	630
Soekoeloea.....	53	16 050	667	80	16 850	Tangse.....	1	4 011	68	—	4 080
Tanahdatar.....lk	72	5 826	320	83	6 241	Geumpang.....	2	1 528	147	—	1 677
Pasisir.....	—	3 675	223	8	3 906	Samalanga.....	18	39 969	346	38	40 371
Limahpoeloech.....	59	14 281	1 042	91	15 473	Peusangan.....lk	2	49 621	242	31	49 896
Koeloe en Le- dong.....	80	33 219	3 088	100	36 437	Geumpangdoea	5	11 473	85	—	11 563
Katapinang.....lk	112	25 036	946	24	26 118	Sawang.....	—	11 991	50	15	12 056
Panai.....	55	15 174	2 001	110	17 340	Nisam.....	—	12 152	65	—	12 217
Bila.....	246	50 948	4 557	123	55 874	Tjoenda.....	12	16 304	173	23	16 511
Pelalawan.....lk	—	15 266	197	—	15 463	Baioe.....	—	3 824	27	—	3 851
Siak Sri Indr.....lk	169	86 214	30 226	338	116 947	Lhokseumawe.....lk	6	4 510	163	232	4 911
IV Kota Rokan	—	7 055	—	—	7 055	Blangmangot.....	—	3 916	11	—	3 927
Koelodaressa- lam.....lk	—	2 546	—	—	2 546	Samakoerok.....	—	5 095	29	1	5 125
Rambah.....lk	4	12 630	27	410	13 071	Boeëk.....	—	671	—	—	671
Kepanoehan.....	—	2 319	3	3	2 325	Geudong.....	—	5 202	40	—	5 242
Tamboesai.....	—	3 126	—	—	3 126	Blangne.....	—	3 570	—	—	3 570
Goemoengsahilan	2	13 109	21	—	13 132	Blangne.....	—	3 371	6	—	3 377
Singingi.....lk	2	3 651	2	—	3 655	Kroengpase.....	—	56 963	623	18	57 646
Tanahdjawa.....	504	81 443	2 914	297	85 158	Keureutoe.....lk	42	4 017	62	1	4 080
Siantar.....	419	85 182	4 027	403	90 031	Peutoe.....	8	5 573	77	—	5 658
Panai.....	311	49 641	1 580	223	51 755	Tandjongseu- manto en Meu- reubok.....	—	608	1	—	609
Raja.....lk	11	15 208	278	2	15 499	Simpangoelim.....	9	15 519	74	13	15 615
Dolok.....	—	11 066	205	—	11 271	Djeloetjoet.....lk	4	1 424	10	—	1 438
Paerba.....	—	9 849	12	—	9 861	— rajeu.....	16	4 483	183	5	4 687
V Koeta.....	—	6 166	67	11	6 244	Bagok.....	—	6 093	79	—	6 172
Lingga.....	301	34 476	1 400	80	36 257	Idiïjoet.....	—	5 341	67	—	5 408
Boroesdjahé.....	—	8 453	22	—	8 505	— rajeu.....	2	13 557	41	15	13 655
Soeka.....lk	1	13 931	84	14	14 030	Peudawarajeu..	—	760	—	—	760
Sarmembah.....	—	20 158	58	15	20 231	Soengei raja...lk	17	2 115	100	17	2 249
Koetaboeloech.....	—	7 427	12	—	7 439	Langsa.....	53	14 888	1 194	73	16 208
Oostk. v. Sum. 34...	6 383	1 417 183	149 169	14 355	1 587 090	Peureula.....lk	114	20 031	896	54	21 065
Pidë.....	—	24 620	61	47	24 728	Karang.....	57	15 335	501	91	16 074
Areë.....	—	3 389	18	12	3 410	Soengei Tjoe.....	5	2 301	93	12	2 411
Iboih.....	—	3 907	—	—	3 907	Zuid. boven Tu- miang.....lk	133	15 207	1 054	151	16 545
Aron.....	—	3 765	—	—	3 765	Zuid. beneden	—	—	—	—	—
Ië Leubeuë.....	—	11 078	29	—	11 107	Tamiang.....	12	5 036	129	42	5 219
Ndjong.....	—	14 937	50	—	14 987	Bëdjë Tjey Bo- basan.....	7	10 564	34	5	10 610
Gloempangpa- joeng.....	—	7 310	10	—	7 320	— Boekel.....lk	28	13 443	124	7	13 602
Samaindra.....	—	10 516	26	—	10 542	— Siak Octanna.	—	1 037	—	—	1 037
Bambi en Oënoë	—	5 656	—	—	5 656	— Linggö.....	—	2 391	—	—	2 391
Kroëngseumi- dun.....	—	1 386	—	—	1 386	Serbeudjadi.....lk	13	3 411	71	6	3 501
Pineung.....	—	6 112	22	—	6 134	Gajo Loëë.....lk	14	22 858	83	9	23 094
Gtigiëng.....	—	4 033	—	2	4 035	Postannas.....)lk	1	6 188	25	—	6 214
Keumangan.....	—	24 820	33	—	24 853	Bambel.....)lk	26	13 212	450	9	13 671
Reubeë.....lk	—	6 906	14	—	6 920	Kloëang.....)lk	—	794	15	—	809
						Koeladaja.....lk	—	1 315	—	—	1 315

(1) Betreft de totale bevolking, dus niet alleen de zelfbestuursonderhoorigen. *These figures refer to the total population, i. e. not only to the subjects of the Native States.*

(2) De landschappen, waarvan de geldmiddelen tot één kas vereenigd zijn, zijn door een accolade samengevoegd. Voor de begrotingen der kassen zie hoofdstuk XVII. *Native States with a conjoined budget are joined by a bracket. For the budget figures see Chapter XVII.*

(3) De cijfers achter ieder gewest duiden het aantal landschappen daarin aan. *The figures behind the provinces indicate the number of Native States therein.*

POPULATION — ALL NATIONALITIES.

SE

Gewesten (*) Provinces	Eur.	Inl. Nat.	Chin.	A. Vr. O. O. F. As.	Totaal Total	Gewesten (*) Provinces	Eur.	Inl. Nat.	Chin.	A. Vr. O. O. F. As.	Totaal Total
Lambeusoe.....	—	4 729	11	—	4 740	Talaua cil.....	31	23 561	217	16	23 825
Oenga.....	—	1 247	7	—	1 254	Banawa.....	54	33 721	547	298	34 590
Lhokkroet.....	—	1 800	—	—	1 800	Tawaelli.....	—	19 056	151	258	19 465
Paté.....	—	376	—	—	376	Paloe.....	1	23 054	429	290	23 774
Lageuén.....	—	1 228	—	—	1 228	Toftolt.....	4	24 330	612	328	25 274
Rigaih.....	—	729	—	—	729	Sige Dolo.....	33	25 117	63	24	25 237
Kroeng Sabé.....	—	1 457	—	—	1 457	Moelawé.....	1	11 074	39	—	11 114
Teunom.....	12	6 349	60	2	6 439	Todjo.....	7	14 500	139	45	14 691
Wojla.....	3	9 408	28	—	9 439	Poso.....	49	25 517	332	116	26 014
Boebon.....	—	6 068	—	—	6 068	Loree.....	1	9 745	1	—	9 747
Lhokboebon.....	—	989	—	—	989	Omaeana.....	3	10 476	124	124	10 727
Kawai XVI.....	15	21 274	40	—	21 329	Parigi.....	6	17 688	117	148	17 959
Semnagan.....	20	24 034	385	2	24 444	Moelotang.....	10	24 657	214	163	25 044
Sennéam.....	—	408	—	—	408	Boengkoé.....	1	26 288	191	68	26 548
Beutong.....	—	2 882	—	—	2 882	Mori.....	22	14 882	155	4	15 063
Pameu.....	—	354	—	—	354	Banggat.....	89	93 288	1 509	421	95 907
Toengkob.....	—	1 525	4	—	1 529	Manado 26.....	528	632 267	8 626	2 932	644 853
Koala Baté.....	—	2 964	1	—	2 965	Bone.....	75	343 555	3 17	493	344 440
Soesoh.....	—	5 085	1	5	5 091	Wadjo.....	52	192 069	236	159	192 516
Blangpidié.....	—	5 003	111	—	5 114	Soppeng.....	6	113 342	112	335	113 795
Manggeng.....	—	6 008	1	7	6 016	Sidenreng.....	—	86 099	72	563	86 734
Lhokparoch- noord.....	—	5 098	—	1	5 099	Rapang.....	1	31 065	62	132	31 290
Labohan Hadji.....	—	12 936	22	—	12 958	Maloesetasi.....	134	28 077	401	325	28 937
Meukek.....	—	8 463	8	—	8 471	Soepa.....	2	9 022	—	5	9 029
Lhokparoch-zuid.....	—	7 157	—	5	7 162	Sawito.....	3	69 049	50	193	69 295
Samaloea.....	—	4 786	1	—	4 787	Batoelapa.....	—	6 610	6	15	6 631
Tapaktocan.....	—	3 275	—	5	3 280	Kasa.....	—	1 822	—	—	1 822
Kloet.....	1	19 493	74	14	19 582	Maina.....	—	15 250	4	—	15 254
Troemon.....	—	4 971	—	—	4 971	Ewrekaang.....	28	15 283	55	—	15 366
Simeuloé.....	—	3 767	6	—	3 773	Maloea.....	—	12 492	—	—	12 492
Teupah.....	4	10 445	129	5	10 583	Boentobatoe.....	—	11 368	—	—	11 368
Leukoëen.....	—	1 319	1	—	1 320	Alah.....	—	21 841	9	—	21 850
Salang.....	—	866	—	—	866	Barro.....	2	14 630	66	37	14 735
Sigoelè.....	—	2 760	—	—	2 760	Soppengriadja.....	2	15 747	23	111	15 883
Atjeh en Onderh. 102	683	806 962	9 012	1 023	817 680	Tanette.....	3	29 328	17	84	29 432
Indragiri.....	49	90 631	2 704	162	93 546	Loewoe.....	222	394 778	772	275	396 047
IV Kotadililir.....	—	19 960	166	14	20 140	Madjene.....	46	30 594	121	17	30 778
IV Kotadimoedik.....	—	2 139	2	—	2 141	Pembaoeang.....	—	20 782	22	9	20 813
V Kotadimoedik.....	—	8 100	4	—	8 104	Tjerrana.....	—	16 399	4	20	16 423
V Kota di ten- gah.....	13	14 358	318	10	14 694	Balangrupa.....	2	85 763	91	63	85 919
Loeboekramo.....	—	593	—	—	593	Binoeang.....	32	83 931	148	28	83 159
Oeloe Tesso.....	—	1 711	—	—	1 711	Mamoedjoe.....	15	36 612	208	82	36 917
Riouw en Onderh. 7	62	137 492	3 194	186	140 934	Tapalang.....	—	5 116	—	—	5 116
Sambas.....	375	135 125	48 411	596	184 407	Boetoeng.....	100	309 979	393	35	310 567
Mampawah.....	22	40 293	16 038	309	56 602	Luwioe.....	24	88 272	343	96	88 735
Pontianak.....	58	77 708	20 121	1 919	99 801	Celebes en Onderh. 28	809	2 043 875	3 532	3 077	2 051 298
Koebé.....	—	18 849	2 037	75	20 961	Batjan.....	43	14 108	281	111	14 543
Landak.....	44	62 159	2 999	3	65 235	Ternate (4).....	578	123 495	2 080	897	123 050
Sanggau.....	20	49 090	1 117	4	47 231	Tidore.....	227	203 496	1 454	196	205 373
Tajan.....	—	22 175	1 458	—	23 633	Molukken 3.....	848	346 099	3 815	1 204	351 966
Sekadau.....	20	33 936	1 792	11	35 759	Amarasi.....	—	16 832	12	—	16 844
Matan.....	9	53 490	1 113	193	59 805	Koepang.....	7	36 181	198	—	36 386
Soekadana.....	6	5 363	365	104	5 838	Fatoeao.....	10	10 482	137	—	10 629
Simpang.....	8	15 938	715	7	16 668	Amfoan.....	—	12 362	119	—	12 481
Sintang.....	71	90 589	2 895	24	93 519	Roti.....	5	59 032	172	19	59 221
W. afd. v. Borneo 12	528	606 685	99 001	3 245	709 459	Sauce.....	—	33 576	25	21	33 622
Kotawaringin.....	5	27 899	351	125	28 320	Amanoeban.....	18	57 415	284	5	57 722
Koetai.....	1 908	167 619	8 603	1 944	180 074	Amanatoen.....	—	32 379	34	—	32 413
Sambalieng.....	—	9 095	63	90	9 188	Molo.....	10	20 435	253	—	20 698
Goemoengtaoer.....	122	9 217	381	64	9 784	Miomaffo.....	21	30 961	326	—	31 308
Boeloengyan.....	574	69 101	3 294	539	73 508	Beboki.....	—	13 537	188	—	13 725
Z. en O. afd. v. B. 5.	2 609	282 811	12 692	2 762	300 874	Insana.....	4	13 428	33	—	13 515
Bintaena.....	—	2 170	14	10	2 194	Beloe.....	71	93 142	893	480	94 586
Bolaang Mongon- dow.....	113	54 021	767	196	55 097	Kanatang.....	—	7 095	—	—	7 095
Bolaingoekei.....	5	4 448	13	7	4 473	Leuca.....	57	22 288	202	189	22 735
Kaidipan Besar.....	6	9 994	65	160	10 225	Tabendoeng.....	—	9 130	—	—	9 130
Kandahe-tahoena	31	15 253	529	74	15 887	Melolo.....	—	5 409	52	39	5 500
Mangamitoe.....	2	36 468	450	—	36 920	Lavende.....	—	7 060	3	—	7 063
Siaoe.....	14	32 532	713	3	33 262	Waidjeloe.....	—	2 984	—	—	2 984
Taboekan.....	15	36 928	472	19	37 434	Masoelaraera.....	—	19 750	—	—	19 750
Tagoelandang.....	—	10 967	433	1	11 401	Laera.....	13	5 591	41	16	5 661
						Waidjeua.....	—	25 544	—	—	25 544
						Kodi.....	1	20 606	10	—	20 617

(4) Het gebied in Nieuw-Guinee heeft een eigen kas. The Territory of New Guinea has a separate Treasury.

BEVOLKING — ALLE LANDAARDEN.

SE

Gewesten (²) Provinces	Eur.	Inl. Nat.	Chin.	A. Vr. O. O.F.As.	Totaal Total	Gewesten (²) Provinces	Eur.	Inl. Nat.	Chin.	A. Vr. O. O.F.As.	Totaal Total
Laohi.....	18	12 067	39	33	12 157	Pantar M. Naik, lk	—	9 832	10	6	9 848
Memboro.....	—	6 926	1	19	6 946	Ator.....	23	30 332	140	20	30 519
Oemboe Ratoe lk	—	14 207	—	—	14 207	Koei.....	—	18 631	8	—	18 639
Nggai.....	—	6 229	—	—	6 229	Kolana.....	—	10 693	18	1	10 712
Anakala.....	—	7 282	—	—	7 282	Batoelolong.....	—	6 082	3	—	6 085
Wanokaka.....	—	9 425	—	—	9 425	Poereman.....	—	6 125	14	—	6 139
Lamboja.....	—	34 039	361	71	34 537	Manggarai..... lk	44	153 040	314	34	153 432
Ende.....	66	81 407	52	13	81 493	Bima..... lk	35	175 955	631	780	177 401
Lio.....	21	123 043	247	2	123 327	Dompoe..... lk	1	21 999	74	186	22 260
Sika.....	35	79 958	138	11	80 183	Soembawa..... lk	18	112 201	605	1 199	114 023
Larantoeke.....	76	51 544	96	—	51 650	Timor en Onderh. 48	586	1 634 802	5 937	3 164	1 644 489
Adonara.....	10	10 446	—	2	10 448	Buitengewesten (¹) 265	13 036	7 908 176	294 978	31 948	8 248 138
Rioeng.....	—	53 613	96	12	53 721	Oouterprovinces.	—	—	—	—	—
Nageh.....	—	35 788	49	13	35 872	Ned.-Indië (¹).....269	26 908	11 982 638	328 842	33 625	12 372 013
Ngada.....	22	8 665	9	—	8 674	The Neth. Indies.	—	—	—	—	—
Barnoesa..... lk	—	—	—	—	—	—	—	—	—	—	—

(¹) Verbeterd. Revised.

POPULATION — ALL NATIONALITIES.

8F Verhouding der bevolkingsgroepen tot de totale bevolking en het aantal inwoners per km². *Proportion of the population groups to total population and number of inhabitants per km².*

Bron: K. Vt.

1930.

Gewesten Provinces	Verhouding der bevolkingsgroepen Proportion of the population groups in %					Aantal inwoners Number of inhabitants per km ²
	Europ.	Inlanders Natives	Chineezen Chinese	Andere Vr. Oost. Other F. As.	Totaal Total	
<i>Bantam</i>	0,07	99,14	0,76	0,03	100	129,33
<i>Batavia</i>	1,46	92,53	5,66	0,35	100	328,53
<i>Buitenzorg</i>	0,49	97,72	1,70	0,09	100	190,53
<i>Priangan</i>	0,79	98,22	0,96	0,03	100	252,56
<i>Cheribon</i>	0,16	98,06	1,55	0,23	100	367,58
West-Java.....	0,71	96,86	2,28	0,15	100	243,13
<i>Pekalongan</i>	0,16	98,63	0,97	0,24	100	468,44
<i>Samarang</i>	0,89	96,94	2,02	0,15	100	371,93
<i>Japara-Rembang</i>	0,15	98,48	1,34	0,03	100	311,32
<i>Banjoemas</i>	0,12	99,15	0,71	0,02	100	386,40
<i>Kedoe</i>	0,31	98,67	0,99	0,03	100	457,04
Midden-Mid-Java.....	0,31	98,42	1,17	0,10	100	395,55
Jogjakarta.....	0,47	98,71	0,81	0,01	100	491,99
Soerakarta.....	0,26	98,85	0,83	0,06	100	424,72
<i>Soerabaja</i>	1,60	95,20	2,82	0,38	100	539,98
<i>Bodjonegoro</i>	0,04	99,14	0,71	0,11	100	290,82
<i>Madioen</i>	0,17	99,35	0,47	0,01	100	314,01
<i>Kediri</i>	0,24	98,71	1,02	0,03	100	350,73
<i>Malang</i>	0,60	98,11	1,12	0,17	100	310,12
<i>Besoeki</i>	0,25	98,50	1,02	0,23	100	205,52
<i>Madoera</i>	0,05	99,55	0,36	0,14	100	358,08
Oost-East-Java.....	0,42	98,38	1,05	0,15	100	314,17
Java en - and - Madoera.....	0,46	98,01	1,40	0,13	100	315,63
Lampoengsche distr.....	0,25	97,18	2,44	0,13	100	12,56
Palembang.....	0,35	96,85	2,37	0,43	100	12,72
Djambi.....	0,20	95,62	3,61	0,57	100	5,46
Oostkust van Sumatra.....	0,65	86,84	11,39	1,12	100	17,90
Benkoelen.....	0,24	97,89	1,77	0,10	100	12,31
Sumatra's Westkust.....	0,27	98,83	0,78	0,12	100	38,38
Tapanoeli.....	0,08	99,31	0,55	0,06	100	27,48
Atjeh en Onderh.....	0,32	97,30	2,17	0,21	100	18,11
Riouw en Onderh.....	0,21	86,31	13,11	0,37	100	9,41
Bangka en Onderh.....	0,59	54,47	44,73	0,21	100	16,62
Sumatra.....	0,35	98,83	5,43	0,39	100	17,47
Westerafd. van Borneo.....	0,13	85,94	13,46	0,47	100	5,47
Z. en O. afd. v. Borneo.....	0,33	97,17	1,92	0,58	100	3,48
Borneo.....	0,26	93,01	6,19	0,54	100	4,02
Manado.....	0,28	97,51	1,76	0,45	100	12,85
Celebes en Onderh.....	0,15	99,03	0,89	0,13	100	30,79
Molukken.....	0,50	98,07	0,98	0,45	100	1,80
Timor en Onderh.....	0,06	99,52	0,41	0,21	100	26,17
Bali en Lombok.....	0,03	99,23	0,61	0,13	100	175,18
Groote Oost.....	0,16	98,83	0,79	0,22	100	11,31
Buitengew. Outerprovinces.....	0,25	96,—	3,42	0,33	100	10,73
Nederl.-Indië. The Neth. Indies.....	0,40	97,38	2,03	0,19	100	31,91

TOTALE BEVOLKING — TOENEMING.

SG Toeneming in aantal en in gemiddelde jaarlijksche percentages
in de periode 1920—1930.

*Increase in numbers and in average annual percentage in the
period 1920—1930.*

Bron: K. Vt.

Gewesten <i>Provinces</i>	Europeanen <i>Europeans</i> (1)		Inlanders <i>Natives</i> (1)		Chineezzen <i>Chinese</i> (1)		Andere Vr. O. <i>Other F. As.</i> (1)	
	Aantal <i>Number</i>	%	Aantal <i>Number</i>	%	Aantal <i>Number</i>	%	Aantal <i>Number</i>	%
a. Java en — and — Mad.								
Bantam	127	1,94	127 780	1,35	3 278	5,58	52	2,19
Batavia	8 139	2,40	626 444	3,01	51 355	4,31	4 465	6,96
Buitenzorg	3 078	3,38	428 078	2,23	12 839	4,27	949	6,48
Priangan	13 644	7,20	539 061	1,76	18 910	8,88	599	8,60
Cheribon	1 359	5,28	349 294	1,91	5 595	1,93	1 664	4,33
West-Java	26 347	4,03	2 070 657	2,10	91 967	4,47	7 729	6,10
Pekalongan	1 052	2,57	360 764	1,50	7 174	3,33	2 563	5,28
Semarang	3 888	2,47	241 346	1,33	11 062	3,23	1 106	4,75
Japara-Rembang	413	1,59	209 150	1,20	4 619	2,03	256	5,19
Banjoemas	626	1,95	323 719	1,43	5 703	3,99	338	11,75
Kedoe	1 792	3,14	55 956	0,27	5 763	3,25	359	10,79
Midden-Mid-Java	7 671	2,54	1 189 935	1,16	34 321	3,10	4 622	5,56
Jogjakarta	2 432	4,12	268 274	1,93	5 390	5,72	116	8,92
Soerakarta	1 552	2,74	505 751	2,25	7 401	4,38	597	5,32
Soerabaja	9 262	3,68	195 896	1,15	20 747	5,01	2 476	4,29
Badjonegoro	11	0,14	209 967	1,13	1 794	1,38	172	0,86
Madioen	864	3,07	298 630	1,73	2 816	3,87	114	7,79
Kediri	1 315	2,53	460 880	2,11	8 405	4,16	584	20,51
Malang	6 892	5,90	478 331	1,98	12 673	5,50	1 978	5,83
Besoeki	2 245	5,63	567 573	3,29	12 669	9,55	1 957	5,51
Madoera	237	2,59	217 018	1,18	634	1,36	756	3,33
Oost-East-Java	20 826	4,07	2 427 765	1,81	59 738	4,85	8 037	4,59
Java en — and — Madoera	58 828	3,71	6 462 382	1,74	198 817	4,26	21 101	5,30
b. Buitengew. Outerprovinces.								
Lampoengsche dn.	288	4,—	121 770	4,35	5 320	9,68	273	9,45
Palembang	2 087	8,30	253 782	2,76	13 284	7,38	1 587	4,17
Djambi	298	9,65	73 483	3,83	6 061	12,36	812	9,05
Oostkust v. Sumatra	3 197	3,46	427 465	3,50	58 072	3,65	6 912	4,66
Benkoelen	111	1,57	62 673	2,23	3 033	7,86	163	7,45
Sumatra's Westkust	933	2,03	826 178	1,92	3 823	2,99	556	2,73
Tapanoeli	77	0,95	184 421	1,98	2 104	4,71	242	4,82
Atjeh en Onderh.	712	2,51	257 512	3,11	7 876	4,59	614	3,56
Riouw en "	135	2,52	57 839	2,58	16 542	5,66	605	8,45
Bangka en "	572	4,02	26 925	2,31	28 346	2,61	253	5,95
Sumatra	8 410	3,56	1 792 048	2,66	144 470	3,96	12 020	4,71
Westerafd. v. Borneo	241	2,57	154 069	2,56	40 211	4,77	2 527	11,63
Z. en O. afd. v. Borneo	1 847	5,33	329 265	2,89	11 086	5,63	3 490	6,03
Borneo	2 088	4,73	483 334	2,78	51 297	4,93	6 017	7,52
Manado	786	2,92	254 763	2,64	8 578	5,75	3 084	9,72
Celebes en Onderh.	895	2,05	843 757	3,27	9 568	6,11	2 229	8,11
Molukken	915	2,30	231 083	3,11	4 563	7,68	1 835	6,23
Timor en Onderh.	224	2,63	538 327	4,04	3 146	6,32	1 933	9,09
Bali en Lombok	217	5,16	232 689	1,40	3 736	4,26	1 027	5,94
Groote Oost	2 977	2,48	2 100 619	28,8	29 591	5,88	10 168	7,94
Buitengewesten Outerprovinces.	13 475	3,36	4 376 001	2,78	225 358	4,34	28 205	6,08
Nederlandsch-Indië The Netherlands Indies.	72 303	3,64	10 838 383	2,04	424 175	4,31	49 306	5,72

(1) Exl. scheepsbevolking. *Excluding ships personnel.*

EUROPEESCHE BEVOLKING.

9A Indeeling naar den burgerlijken staat. *Classified according to civil status.*

Bron: K. Vt.

1930.

Gewesten Provinces		Ongehuwd <i>Single</i>			Gehuwd <i>Married</i>			Weduwstaat <i>Widowed</i>			Gescheiden <i>Divorced</i>			Algemeen totaal <i>Grand total (*)</i>		
		M.	V.-F.	Tot.	M.	V.-F.	Tot.	M.	V.-F.	Tot.	M.	V.-F.	Tot.	M.	V.-F.	Tot.
West-Java	(a)															
	h	19 421	17 260	36 681	7 371	9 469	16 840	484	2 283	2 767	275	498	7 73	28 001	29 841	57 842
	e	5 583	2 299	7 882	7 976	5 350	13 326	275	336	611	219	152	3 71	14 505	8 232	22 737
(²)	Tot.	25 054	19 600	44 654	15 370	14 848	30 218	759	2 626	3 385	495	650	1 145	42 606	38 168	80 774
Midden-Mid-Java	h	9 170	7 999	17 169	3 511	4 224	7 735	253	1 017	1 270	148	199	347	13 273	13 583	26 856
	e	1 841	783	2 624	2 857	1 776	4 633	119	63	182	77	35	112	4 985	2 674	7 659
	(²)	Tot.	11 034	8 808	19 842	6 392	6 022	12 414	374	1 087	1 461	227	234	461	18 313	16 313
Jogjakarta	h	1 854	1 701	3 555	786	978	1 764	43	260	303	17	51	68	2 712	2 999	5 711
	e	393	175	568	610	357	967	19	15	34	17	9	26	1 044	559	1 603
	(²)	Tot.	2 247	1 877	4 124	1 397	1 335	2 732	62	275	337	34	60	94	3 757	3 560
Soerakarta	h	1 679	1 534	3 213	809	909	1 718	60	200	260	31	40	71	2 594	2 691	5 285
	e	308	122	430	473	305	778	13	16	29	14	2	16	814	447	1 261
	(²)	Tot.	1 992	1 656	3 648	1 283	1 215	2 498	73	217	290	45	42	87	3 414	3 141
Oost-East-Java	h	15 217	13 569	28 786	6 651	7 770	14 421	415	1 820	2 235	233	410	643	22 960	23 897	46 857
	e	3 631	1 630	5 161	5 948	4 087	10 035	293	238	471	157	94	251	10 095	6 152	16 247
	(²)	Tot.	18 804	15 230	34 034	12 621	11 884	24 505	651	2 065	2 716	393	505	898	33 169	30 130
Java en Madoera <i>Java and Madura.</i>	h	47 341	42 063	89 404	19 128	23 350	42 478	1 255	5 580	6 835	704	1 198	1 902	69 540	73 011	142 551
	e	11 656	5 009	16 665	17 864	11 875	29 739	659	668	1 327	484	292	776	31 443	18 064	49 507
	(²)	Tot.	59 131	47 171	106 302	37 063	35 304	72 367	1 919	6 270	8 189	1 194	1 491	2 685	101 259	91 312
Sumatra	h	5 238	4 480	9 718	1 914	2 288	4 202	68	209	277	61	50	111	7 406	7 109	14 509
	e	3 174	1 148	4 322	4 891	3 889	8 780	130	115	245	121	36	157	8 558	5 249	13 807
	(²)	Tot.	8 468	5 678	14 146	6 820	6 186	13 006	200	324	524	182	87	269	16 062	12 421
Borneo	h	993	712	1 645	351	416	767	14	47	61	8	10	18	1 326	1 191	2 517
	e	669	276	945	1 089	807	1 846	16	8	24	10	1	11	1 769	1 108	2 877
	(²)	Tot.	1 605	992	2 597	1 395	1 227	2 622	30	55	85	18	11	29	3 106	2 308
Groote Oost.	h	3 173	3 310	6 483	1 422	1 660	3 082	132	378	510	35	35	70	4 818	5 451	10 269
	e	851	342	1 193	1 243	806	2 049	41	13	54	22	4	26	2 201	1 177	3 378
	(²)	Tot.	4 038	3 660	7 698	2 675	2 468	5 143	176	392	568	57	39	96	7 054	6 640
Buitengewesten <i>Outerprovinces.</i>	h	9 344	8 502	17 846	3 687	4 364	8 051	214	634	848	104	95	199	13 550	13 745	27 295
	e	4 694	1 766	6 460	7 173	5 502	12 675	187	136	323	153	41	194	12 528	7 534	20 062
	(²)	Tot.	14 111	10 330	24 441	10 890	9 881	20 771	406	771	1 177	257	137	394	26 222	21 369
Nederlandsch-Indië <i>The Netherlands Indies.</i>	h	56 685	50 565	107 250	22 815	27 714	50 529	1 469	6 214	7 683	808	1 293	2 101	83 090	86 756	169 846
	e	16 350	6 775	23 125	25 037	17 377	42 414	846	804	1 650	637	333	970	43 971	25 598	69 569
	(²)	Tot.	73 242	57 501	130 743	47 953	45 185	93 138	2 325	7 041	9 366	1 451	1 628	3 079	127 481	112 681

(a) h = hiergeborenen — *born in the Neth. Indies* e = eldersgeborenen — *born elsewhere.*(1) Inb. degenen van wie de burgerlijke staat onbekend is. *Incl. those whose civil status is unknown.*(2) Inb. degenen van wie het geboorteland onbekend is. *Incl. those whose native country is unknown.*(3) Niet inbegrepen zijn 163 mannen en 92 vrouwen in het gebied van de eenvoudige opname. *Excl. of 163 males and 92 females in the region where a simple count was held.*

EUROPEAN POPULATION.

Indeeling naar de leeftijden. Classified according to age.

1930.

Bron K. Vt.

Leeftijdsgroepen Age in years	Java en Madoera Java and Madura						Buitengewesten Outer provinces						Nederlandsch-Indië The Netherlands Indies					
	Hier- geborenen Born in the Neth. Indies		Elders- geborenen Born elsewhere		Totaal Total (¹)		Hier- geborenen Born in the Neth. Indies		Elders- geborenen Born elsewhere		Totaal Total (¹)		Hier- geborenen Born in the Neth. Indies		Elders- geborenen Born elsewhere		Totaal Total (¹)	
	M.	V. F.	M.	V. F.	M.	V. F.	M.	V. F.	M.	V. F.	M.	V. F.	M.	V. F.	M.	V. F.	M.	V. F.
0 jaar.	2 498	3 358	90	80	2 589	2 441	694	789	48	89	742	8174	3 192	3 007	138	119	3 881	3 231
1 "	2 128	1 977	176	115	2 208	2 353	568	587	66	59	625	2 675	2 736	2 564	242	174	2 973	2 740
2 "	2 130	2 010	157	150	2 281	1 848	608	499	89	76	685	1 528	2 758	2 509	246	226	2 989	2 789
3 "	2 039	2 030	188	190	2 229	1 887	483	513	93	77	576	1 061	2 622	2 543	251	267	2 809	2 815
4 "	1 946	1 948	205	190	2 154	2 141	481	500	86	79	567	579	2 427	2 448	231	269	2 720	2 720
0-4 jaar.	10 741	10 823	816	725	11 571	11 061	2 864	2 838	382	390	3 248	3174	13 605	13 161	1 168	1 055	14 819	14 255
5-9 "	10 523	9 988	1 009	868	11 540	10 869	2 353	2 332	338	318	2 717	2 675	12 876	12 320	1 347	1 181	14 257	13 544
10-14 "	8 179	8 016	735	722	8 921	8 749	1 889	1 848	183	225	1 528	1 582	9 516	9 364	947	947	10 331	10 331
15-19 "	6 584	6 594	729	559	7 300	7 163	1 387	925	141	134	881	1 061	7 253	7 519	870	693	8 131	8 223
20-24 "	5 324	6 064	8 220	1 557	8 573	7 644	1 014	1 045	1 000	768	2 019	1 804	6 348	7 097	4 220	2 825	10 592	9 448
25-29 "	5 214	5 349	4 494	2 849	9 724	8 219	1 121	1 045	2 332	1 482	3 460	2 530	6 335	6 384	4 331	4 331	10 749	10 749
30-34 "	4 633	4 933	4 556	3 306	9 206	8 257	967	939	2 259	1 548	3 226	2 491	5 600	5 872	6 809	4 854	12 432	10 748
35-39 "	4 181	4 020	4 319	2 760	8 794	6 784	779	727	2 130	1 131	2 902	1 800	4 960	4 747	6 939	3 921	11 932	8 684
40-44 "	3 683	3 600	4 015	1 875	7 711	5 484	691	540	1 586	681	2 286	1 222	4 374	4 140	5 601	2 556	9 997	6 708
45-49 "	2 987	2 905	2 468	1 090	5 473	4 007	504	394	888	369	1 333	755	3 491	3 299	3 356	1 449	6 866	4 762
50-54 "	2 315	2 264	1 671	573	3 698	2 846	323	277	479	160	804	437	2 638	2 541	2 150	739	4 802	3 253
55-59 "	1 632	1 670	1 016	345	2 655	2 023	230	192	257	98	490	286	1 862	1 862	1 273	441	3 145	2 309
60-64 "	1 155	1 323	884	237	1 843	1 566	156	175	108	33	268	208	1 311	1 438	732	270	2 111	1 774
65-69 "	733	942	340	133	1 080	1 081	88	111	57	19	147	130	821	1 053	397	152	1 227	1 211
70-74 "	343	649	167	95	512	745	54	76	20	10	74	86	397	725	187	105	586	581
75-79 "	180	376	102	68	282	447	23	41	5	8	28	49	203	417	107	76	310	496
80-84 "	71	168	41	33	112	202	9	21	4	4	14	25	80	189	45	37	126	227
85-89 "	17	64	13	11	30	76	3	9	2	2	6	11	20	73	15	13	86	87
90 jaar en ouder. 90 years and older.	15	28	8	4	23	84	—	2	1	—	1	2	15	30	9	4	24	36
Leeftijd onbekend. Age unknown.	1 040	3 735	540	250	1 655	4 046	345	720	372	199	780	951	1 935	4 455	912	449	2 465	4 997
Totaal. Total.	69 540	73 011	31 443	18 064	101 259	91 312	13 550	13 745	12 528	7 534	26 222	21 369	83 090	86 756	43 971	25 568	127 481	112 681

(¹) Inbegrepen degenen, van wie het geboorteland onbekend is. Including those whose native country is unknown.

(²) Niet Inbegrepen zijn 163 mannen en 92 vrouwen in het gebied van de eenvoudige opname. Excl. of 163 males and 92 females in the region where a simple count was held.

EUROPEESCHE BEVOLKING.

9C

Indeeling naar den godsdienst. *Classified according to religion.*

Bron K. Vt.

1930.

Godsdienst <i>Religion</i>	Geslacht <i>Sex</i>	Java en Madoera <i>Java and Madura</i>					Buitengewesten <i>Outerprovinces</i>				Nederlandsch-Indië <i>The Netherlands Indies</i>	
		West-Java	Midden-Mid-Java	Jogjakarta	Soerakarta	Oost-East-Java	Totaal <i>Total</i>	Sumatra	Borneo	Groote Oost		Totaal <i>Total</i>
Israëlieten <i>Israelites.</i>	M.	228	89	24	6	190	537	76	12	19	107	644
	V.-F.	175	68	10	3	142	398	45	2	6	53	451
	Tot.	403	157	34	9	332	935	121	14	25	160	1 095
Mohammedanen <i>Mohammedans.</i>	M.	104	16	4	5	46	175	41	7	80	128	303
	V.-F.	428	178	71	26	148	851	133	32	119	284	1 135
	Tot.	532	194	75	31	194	1 026	174	39	199	412	1 438
Protestanten <i>Protestants.</i>	M.	21 183	8 756	1 632	1 696	15 901	49 168	8 861	1 466	4 597	14 924	64 092
	V.-F.	19 127	7 158	1 552	1 512	14 438	43 787	5 815	1 118	4 708	11 641	55 428
	Tot.	40 310	15 914	3 184	3 208	30 339	92 955	14 676	2 584	9 305	26 565	119 520
Rooms-Katholieken <i>Roman Catholics.</i>	M.	13 831	6 898	1 570	1 253	9 812	33 364	4 154	680	1 143	5 977	39 341
	V.-F.	12 791	6 892	1 449	1 219	9 745	32 096	3 554	576	974	5 104	37 200
	Tot.	26 622	13 790	3 019	2 472	19 557	65 460	7 708	1 256	2 117	11 081	76 541
Ov. Chr. godsdiensten <i>Other Christian religions.</i>	M.	378	60	39	10	272	759	149	11	21	181	940
	V.-F.	345	51	53	10	312	771	68	9	17	94	865
	Tot.	723	111	92	20	584	1 530	217	20	38	275	1 805
Aziatische godsdiensten <i>Asiatic religions.</i>	M.	396	191	56	44	862	1 549	635	270	417	1 322	2 871
	V.-F.	189	91	18	21	440	759	554	144	175	873	1 632
	Tot.	585	282	74	65	1 302	2 308	1 189	414	592	2 195	4 503
Niet bij kerkgen. aange- sloten. <i>Pertaining to no</i> <i>church, sect or religious</i> <i>community.</i>	M.	4 059	1 116	362	253	2 381	8 173	949	221	307	1 477	9 650
	V.-F.	3 049	778	316	208	1 732	6 083	924	139	258	1 321	7 404
	Tot.	7 108	1 894	678	461	4 115	14 256	1 873	360	565	2 798	17 054
Godsdienst onbekend <i>Religion unknown.</i>	M.	2 427	1 187	70	147	3 703	7 534	1 197	439	470	2 106	9 640
	V.-F.	2 064	1 097	91	142	3 173	6 567	1 328	288	383	1 999	8 566
	Tot.	4 491	2 284	161	289	6 876	14 101	2 525	727	853	4 105	18 206
Totaal <i>Total.</i>	M.	42 606	18 313	3 757	3 414	33 169	101 259	16 062	3 106	7 054	26 222	127 481
	V.-F.	38 168	16 313	3 560	3 141	30 130	91 312	12 421	2 308	6 640	21 369	112 681
	Tot.	80 774	34 626	7 317	6 555	63 299	192 571	28 483	5 414	13 694	47 591	(1) 240 162

(1) Excl. 163 mannen en 92 vrouwen in het gebied van de eenvoudige opname. *Exclusive of 163 males and 92 females in the region where a simple count was held.*

EUROPEAN POPULATION.

9D Toeneming der Europeesche bevolking.
Increase of the European population.

Bron: K. Vt.

Gewesten Provinces	Aantal Number							
	1930	1920	1905	1900	1890	1880	1870	1860
	(¹)	(²)	(³)	(⁴)	(⁵)	(⁶)	(⁷)	(⁸)
West-Java.....	80 774	54 427						
Midden-Mid-Java.....	34 626	26 955						
Jogjakarta.....	7 317	4 885	×	×	×	×	×	×
Soerakarta.....	6 555	5 008						
Oost-East-Java.....	63 299	42 473						
Java en-and-Mad.....	192 571	133 743	72 919	71 893	54 511	×	×	×
Gem. jaarlijksch accres in % Average annual increase.	3,71	4,13	0,28	2,81	×	×	×	
Sumatra (¹).....	28 496	20 086	×	×	×	×	×	×
	3,56							
Borneo.....	5 639	3 551	×	×	×	×	×	×
	4,73							
Celebes.....	7 638	6 062						
Molukken.....	4 500	3 585	×	×	×	×	×	×
Timor en Onderh.....	979	755						
Bali en Lombok.....	549	332						
Groote Oost.....	13 711	10 734	×	×	×	×	×	×
	2,48							
Buitengew. Outerprov.....	47 846	34 371	21 178	19 209	18 779	×	×	×
Gem. jaarlijksch accres in % Average annual increase.	3,36	3,28	1,97	0,23	×	×	×	
Ned.-Indië. The Neth. Indies.....	240 417	168 114	(⁹)94 518	(⁹)91 142	(⁹)73 628	59 903	49 101	43 876
Gem. jaarlijksch accres in % Average annual increase.	3,64	3,91	0,73	2,16	2,08	2,01	1,13	

⁽¹⁾ Incl. Bangka en Billiton.⁽²⁾ Excl. scheepsbevolking. Excluding ships personnel.⁽³⁾ Incl. militairen. Including soldiers.⁽⁴⁾ Incl. een klein aantal militairen op transport. Incl. a small number of troops in transit.

NATIVE POPULATION.

10A

(vervolg — continuation).

Gewesten Provinces	Ongehuwd Single		Gehuwd Married		Weduwstaat Widowed		Gescheiden Divorced		Onbekend Unknown		Algemeen totaal Grand total					
	M.	V. F.	M.	V. F.	M.	V. F.	M.	V. F.	M.	V. F.	M.	V. F.				
													Tot.	Tot.	Tot.	Tot.
Lampoenngsche dn.....	90 223	71 358	78 228	158 188	3 208	13 417	16 625	2 776	3 460	4 580	4 185	173 010				
Palembang.....	288 648	250 616	226 970	454 089	11 590	42 432	58 961	5 682	6 055	2 775	2 346	528 568				
Djambi.....	64 695	51 108	49 845	98 048	2 346	9 688	12 014	2 606	4 372	894	796	114 147				
Oostk. v. Sum.....	399 001	277 252	342 137	646 005	689 802	42 633	57 324	36 008	29 692	8 626	6 205	700 537				
Benkoelen.....	87 825	72 574	160 330	131 737	4 466	11 639	16 115	3 872	3 442	884	203	163 620				
Sum. Westk.....	472 355	362 120	388 475	738 960	15 505	81 802	97 307	52 170	85 063	5 839	4 788	331 663				
Tapanoeih.....	307 372	263 734	185 920	399 019	10 219	44 770	54 989	4 468	4 649	592	499	518 571				
Atjeh en Ond.....	244 793	169 869	222 885	228 131	9 048	60 503	69 556	10 882	15 342	26 274	8 199	480 105				
Rioew en Ond.....	66 145	54 734	120 579	55 557	2 840	11 066	13 906	3 960	6 025	9 935	866	128 071				
Bangka en Ond.....	39 563	32 904	72 497	32 341	1 940	5 285	7 225	3 134	4 129	312	110	74 769				
Sumatra.....	2 030 648	1 606 829	3 636 977	1 668 059	75 732	323 290	390 022	125 653	162 225	32 467	26 170	3 319 886				
W. afd. Borneo.....	66 188	55 880	42 771	85 519	2 900	8 856	11 756	1 044	1 734	394	321	113 297				
Z. O. afd. Borneo.....	286 354	233 504	225 932	452 838	9 955	49 255	59 210	14 634	23 206	5 178	4 389	542 103				
Borneo.....	352 542	289 384	268 723	538 347	12 855	58 111	70 966	15 708	29 939	5 572	4 610	655 400				
Manado.....	333 686	286 680	192 136	195 914	16 712	46 117	62 829	8 479	14 315	8 055	7 766	16 421				
Celebes en Ond.....	863 388	758 533	1 621 921	563 823	42 698	154 292	196 900	26 777	58 001	54 778	6 322	1 306 673				
Molukken.....	202 534	161 889	130 504	134 243	13 340	81 377	44 723	4 107	5 553	5 036	4 740	356 190				
Timor en Ond.....	472 900	333 581	298 771	323 020	621 791	29 924	87 395	117 290	6 145	11 456	5 678	813 478				
Bali en Lombok	448 876	408 444	368 410	380 890	40 933	86 253	127 236	21 333	29 595	3 043	2 930	880 710				
Groote Oost.....	2 320 844	1 939 136	4 319 980	1 551 631	143 696	405 285	548 951	66 901	119 421	186 322	30 064	4 113 186				
Buitengewesten.....	4 704 034	3 894 849	8 598 683	3 475 770	232 253	786 686	1 018 939	208 282	311 585	519 847	68 103	8 636 422				
<i>Outerprovinces.</i>																
Totaal. Total.....	15 146 614	12 476 068	27 622 682	12 087 657	24 660 691	591 957	2 944 440	3 536 397	690 142	1 419 941	2 110 083	14 777 137	285 024	28 564 119	29 550 758	58 214 877

2. Buitengewesten. *Outerprovinces.* (1)

3. Nederlandsch-Indië. *The Netherlands Indies.* (1)

(1) Excl. 400 141 mannen, 387 689 vrouwen en 135 350 personen, van wie het geslacht niet bekend is, in het gebied van de eenvoudige opname. Excl. of 400 141 males, 387 689 females and 135 350 persons whose sex is unknown, in the region where a simple count was held.

INLANDSCHE BEVOLKING.

10B Monogamie en polygamie. *Monogamy and polygamy.*

Bron: K. Vt.

1930.

Gewesten Provinces	Gehuwde mannen <i>Married males</i>						Onbekend aantal vrouwen <i>Number of unknown</i>	Algemeen totaal <i>Grand total</i>
	Monogaam <i>Monogamous</i>	Polygaam <i>Polygamous</i>				Totaal <i>Total</i>		
		2 vrouwen <i>2 wives</i>	3 vrouwen <i>3 wives</i>	4 en meer vrouwen <i>4 and more wives</i>				
<i>Bantam</i>	196 140	3 222	142	30	3 394	8 506	208 040	
<i>Batavia</i>	500 648	11 416	724	124	12 264	17 499	530 411	
<i>Buitenzorg</i>	443 663	8 341	443	52	8 836	12 181	464 650	
<i>Priangan</i>	699 691	10 239	393	66	10 693	24 891	735 290	
<i>Cheribon</i>	413 617	7 571	352	53	7 976	10 848	432 441	
West-Java	2 253 759	40 789	2 054	325	43 168	73 925	2 370 852	
<i>Pekalongan</i>	501 730	15 153	961	114	16 228	19 625	537 533	
<i>Semarang</i>	391 530	9 892	498	51	10 441	10 294	412 265	
<i>Japara-Rembang</i>	378 373	6 185	287	34	6 506	6 808	391 637	
<i>Banjoemas</i>	501 455	12 542	667	86	13 295	9 634	524 434	
<i>Kedoe</i>	421 469	7 632	332	49	8 063	11 363	440 895	
Midden-Mid-Java	2 194 557	51 404	2 795	334	54 533	57 774	2 306 804	
Jogjakarta	299 811	6 907	338	39	7 284	4 857	311 952	
Soerakarta	508 676	9 954	380	22	10 356	7 221	526 253	
<i>Soerabaya</i>	348 329	3 021	149	33	3 203	22 131	374 163	
<i>Bondjonegoro</i>	409 654	3 167	110	12	3 289	8 285	421 233	
<i>Madjoen</i>	374 647	6 821	301	40	7 162	7 955	389 764	
<i>Kediri</i>	464 869	9 590	337	49	10 026	4 964	479 859	
<i>Malang</i>	556 442	8 841	436	78	9 355	12 021	577 818	
<i>Besoeki</i>	447 757	7 501	343	40	7 884	11 348	466 989	
<i>Madoera</i>	371 757	6 647	403	52	7 102	7 256	386 145	
Oost-East-Java	2 973 985	45 588	2 129	304	48 021	73 960	3 095 966	
Java en-and-Madoera	8 230 788	154 642	7 696	1 024	163 362	217 737	8 611 837	
Lampoengsche distr.	68 540	3 824	376	66	4 266	5 417	78 223	
Palembang	212 835	4 745	268	55	5 068	9 067	226 970	
Djambi	46 051	790	33	6	829	2 965	49 845	
Oostkust van Sumatra	316 725	6 533	409	73	7 075	18 337	342 197	
Benkoelen	63 234	1 035	63	15	1 113	1 576	65 973	
Sumatra's Westkust	338 636	29 742	3 127	605	33 474	13 614	385 724	
Tapanoei	184 712	6 350	411	45	7 306	3 902	195 920	
Atjeh en Onderh.	205 351	3 396	437	80	8 913	8 601	222 865	
Riouw en Onderh.	51 979	1 399	67	13	1 479	2 099	55 557	
Banka en Onderh.	30 776	261	6	—	267	1 069	32 112	
Sumatra	1 518 889	63 635	5 197	958	69 790	66 707	1 655 386	
Westerafd. van Borneo	40 984	551	51	6	608	1 179	42 771	
Z. en O. afd. van Borneo	211 264	4 212	275	41	4 528	10 160	225 952	
Borneo	252 248	4 763	326	47	5 136	11 339	268 723	
Manado	176 238	4 144	297	63	4 504	11 411	192 153	
Celebes en Onderh.	526 611	15 866	1 578	430	17 874	19 338	563 823	
Molukken	117 505	4 688	387	75	5 150	7 849	130 504	
Timor en Onderh.	257 706	19 794	2 410	645	22 549	18 216	293 771	
Bali en Lombok	338 312	12 956	934	171	14 061	14 037	366 410	
Groote Oost	1 416 372	57 448	5 606	1 384	64 438	70 851	1 551 661	
Buitengew. <i>Outerprov.</i> (1)	3 187 509	125 846	11 129	2 389	139 364	148 897	3 475 770	
Ned.-Indië. <i>The Neth. Indies</i>	11 418 297	280 488	18 825	3 413	302 726	366 634	12 087 657	

(1) Excl. het gebied van de eenvoudige opname. *Excl. of the region where a simple count was held.*

NATIVE POPULATION.

10C Indeeling naar de leeftijden. *Classified according to age* (1).

Bron: K. Vt.

1930.

Gewesten Provinces	Kinderen die nog niet kunnen loopen <i>Infants not yet being able to walk</i>			Overige onvolwassenen <i>Other persons not full-grown</i>			Volwassenen <i>Adults</i>			Onbekend <i>Unknown</i>		
	M.	V. F.	Tot.	M.	V. F.	Tot.	M.	V. F.	Tot.	M.	V. F.	Tot.
Bantam	36 433	36 362	72 795	204 294	169 516	373 810	251 420	318 404	569 824	1 612	1 771	3 383
Batavia	71 156	70 162	141 318	482 285	418 646	900 931	653 559	736 800	1 390 359	3 582	3 988	7 570
Buitenzorg	70 097	69 649	139 746	485 368	384 209	869 577	560 967	638 946	1 199 913	1 531	1 741	3 272
Priangan	96 177	96 721	192 898	628 743	566 867	1 195 610	906 034	1 085 414	1 991 448	3 286	4 254	7 540
Cheribon	60 321	60 240	120 561	380 955	327 079	708 034	543 903	654 899	1 198 802	945	1 064	2 009
West-Java	334 184	333 134	667 318	2 181 595	1 806 317	3 987 912	2 915 883	3 434 463	6 350 346	10 956	12 818	23 774
Pekalongan	83 308	85 214	168 522	508 985	446 514	955 449	695 771	804 459	1 470 230	3 986	5 079	9 065
Semarang	51 908	52 436	104 344	351 306	310 400	661 706	559 988	631 196	1 191 184	1 212	1 575	2 787
Japara-Kembang	46 854	47 055	93 909	341 246	290 308	631 554	514 847	614 080	1 128 927	1 037	1 287	2 324
Banjoemas	72 887	73 266	146 143	463 155	410 954	873 109	667 005	764 922	1 431 927	972	1 183	2 155
Kedoe	57 795	58 183	115 978	382 307	353 086	735 393	587 192	661 386	1 248 578	797	999	1 796
Midden-Mid-Java	313 252	316 144	629 396	2 045 949	1 811 262	3 857 211	2 994 803	3 466 043	6 460 846	8 004	10 123	18 127
Jogjakarta	41 513	41 557	83 070	285 114	269 278	554 392	412 509	477 865	890 374	408	624	1 032
Soerakarta	62 089	61 577	123 666	492 773	461 900	954 673	693 260	762 651	1 455 911	570	774	1 344
Soerabaja	42 474	42 985	85 409	301 359	262 101	563 460	525 595	628 127	1 153 722	5 007	5 661	10 668
Bodjonegoro	45 725	46 299	92 024	370 058	315 506	685 564	539 314	648 436	1 187 750	1 116	1 069	2 185
Madison	50 352	50 935	101 287	352 756	313 030	665 786	528 435	599 239	1 127 674	1 227	1 286	2 513
Kediri	65 372	66 538	131 910	465 538	403 262	868 800	671 807	763 367	1 435 674	329	433	762
Malang	64 346	66 952	131 298	475 112	427 221	902 333	765 375	886 977	1 652 352	1 590	1 593	3 583
Besoeki	49 037	51 564	100 601	396 096	315 819	711 915	614 237	650 834	1 265 121	1 828	2 033	3 861
Madoera	47 369	50 410	97 779	388 746	347 619	736 365	480 285	637 523	1 118 108	620	797	1 417
Oost-East-Java	365 335	375 633	740 968	2 720 685	2 384 558	5 105 243	4 125 098	4 815 303	8 940 401	11 717	13 372	25 089
Java en -and- Madoera ..	1 116 373	1 128 045	2 244 418	7 686 116	6 793 315	14 479 431	11 141 553	12 956 325	24 097 878	31 655	37 711	69 366
Lampoengsche distr.	11 056	11 097	22 153	61 674	55 281	116 955	103 452	103 176	206 628	2 828	2 814	5 642
Palembang	32 612	32 833	65 445	192 831	181 824	374 655	309 247	312 943	622 190	859	968	1 827
Djambi	7 405	7 361	14 766	43 319	38 842	82 161	69 468	67 636	137 103	194	249	443
Oostkust van Sumatra	39 396	39 770	79 166	232 369	207 381	439 750	494 781	449 886	944 667	3 312	3 500	6 812
Benkoelen	10 328	10 137	20 465	57 351	51 528	108 879	94 777	91 813	186 590	164	214	378
Sumatra's Westkust	52 251	51 140	103 391	347 628	297 020	644 648	528 092	595 909	1 124 001	3 622	2 936	6 558
Tapanoei	38 231	38 179	76 410	216 323	194 509	410 832	263 627	283 767	547 394	390	356	746
Atjeh en Onderh.	25 120	25 117	50 237	175 251	137 634	312 885	293 299	315 000	608 299	2 170	2 354	4 524
Riouw en Onderh.	7 245	7 383	14 628	47 452	41 576	89 028	74 610	79 043	153 653	61	69	130
Bangka en Onderh.	3 755	3 734	7 489	23 114	25 128	48 242	45 184	45 855	91 039	38	52	90
Sumatra	227 399	226 751	454 150	1 402 312	1 230 723	2 633 035	2 276 537	2 345 087	4 621 624	13 688	13 512	27 150
W. afd. van Borneo ...	4 976	5 039	10 015	44 402	38 957	83 359	63 791	65 274	129 065	128	169	297
Z. en O. afd. van Borneo ..	29 361	29 885	59 246	207 983	180 071	388 054	303 916	331 336	635 309	843	880	1 723
Borneo	34 337	34 924	69 261	252 385	219 028	471 413	367 707	396 667	764 374	971	1 049	2 020
Manado	35 276	34 108	69 384	214 176	186 613	400 789	306 989	327 427	634 416	2 644	3 153	5 797
Celebes en Onderh.	89 449	88 063	177 512	591 806	500 405	1 092 211	818 667	966 336	1 785 003	3 751	4 740	8 491
Molukken	20 298	20 109	40 407	126 064	105 911	231 975	209 248	209 248	416 600	2 476	2 534	5 010
Timor en Onderh.	46 691	46 382	93 073	303 066	253 200	556 266	461 115	508 304	969 419	2 605	2 955	5 561
Bali en Lombok	47 242	50 597	97 839	294 522	273 051	567 573	537 475	582 502	1 119 977	1 471	1 983	3 454
Groote Oost	238 956	239 259	478 215	1 529 634	1 319 180	2 848 814	2 331 598	2 593 817	4 925 415	12 948	15 865	28 313
Buitengew. Outerprov.(?) ..	500 692	500 934	1 001 626	3 184 331	2 768 931	5 953 262	4 975 842	5 335 571	10 311 413	27 557	29 926	57 483
Ned.-Indië. The Neth. Indies (?)	1 617 065	1 628 979	3 246 044	10 870 447	9 562 246	20 432 693	16 117 395	18 291 896	34 409 291	59 212	67 637	126 849

(1) Onder „kinderen, die nog niet kunnen loopen” worden begrepen zuigelingen tot hoogstens 15 à 18 maanden oud. „*Infants not yet being able to walk*” are infants at most 15 to 18 months old.

Onder „volwassenen” alle werkbare mannen, dus vanaf ongeveer 15 à 16 jaar, en alle huwbare vrouwen, dus vanaf ongeveer 14 à 15 jaar. „*Adults*” are all males able to work, i. e. males from 15 to 16 years of age and all marriageable females, i. e. females from 14 to 15 years of age.

(2) Excl. het gebied van de eenvoudige opname. Zie ook tabel 10A noot 1. *Excl. of the region where a simple count was held. See also Table 10 A, note 1.*

INLANDSCHE BEVOLKING.

10D Gewestgewijs overzicht van de bevolking verdeeld naar den landaard. 1)
Provincial survey of the population classified according to nationality.

Bron: K.Vt.

1930.

Omschrijving Specification	M.	V. F.	Tot.	%	Omschrijving Specification	M.	V. F.	Tot.	%
Javanen	869 052	888 405	1 757 457	15,92	Djambiërs	67 154	68 924	136 078	58,02
Soendaneezen	4 026 219	4 248 921	8 275 140	74,97	Minangkabauwers ...	30 016	27 913	57 929	24,70
Batavians	466 726	488 569	955 295	8,65	Bandjareezen	8 116	7 878	15 994	6,82
Minangkabauwers ...	2 843	1 420	4 263	0,04	Javanen	8 099	4 224	12 323	5,25
Melajoe	7 803	5 757	13 560	0,12	Palembangers	2 527	1 741	4 268	1,82
Menadoneezen	4 902	3 240	8 142	0,07	Koeboe's	738	725	1 463	0,62
Boegineezen	2 522	1 616	4 138	0,04	Boegineezen	800	535	1 335	0,57
Amboneezen	1 892	1 151	3 043	0,03	Overige landaarden..	2 936	2 207	5 143	2,20
Overige landaarden..	12 551	8 804	21 355	0,19					
West-Java	5 392 618	5 646 782	11 039 350	100	Djambi	120 886	114 147	235 033	190
Javanen	5 259 940	5 504 403	10 764 343	98,18	Javanen	312 433	277 403	589 836	40,11
Soendaneezen	87 867	91 057	178 924	1,63	Batak's	195 797	185 552	381 349	25,94
Melajoe	1 339	452	1 791	0,02	Melajoe	168 644	166 226	334 870	22,77
Menadoneezen	1 499	947	2 446	0,02	Minangkabauwers ...	27 574	23 103	50 677	3,45
Boegineezen	1 128	71	1 199	0,01	Soendaneezen	27 608	16 499	44 107	3,-
Amboneezen	1 892	1 151	3 043	0,03	Bandjareezen	16 065	15 201	31 266	2,13
Overige landaarden..	8 243	5 491	13 834	0,11	Batavians	5 221	3 661	8 882	0,60
					Overige landaarden..	16 516	12 892	29 408	2,-
Midden-Mid.-Java.	5 362 008	5 603 572	10 965 580	100	Oostkust v. Sumatra.	769 858	700 537	1 470 395	100
Javanen	747 865	788 500	1 536 365	99,85	Benkoeloneezen ...	21 875	22 431	44 306	14,01
Soendaneezen	385	273	658	0,04	Pasemahers	16 361	16 510	32 871	10,39
Madooreezen	319	23	342	0,02	Serawaiers	33 763	33 107	66 870	21,14
Menadoneezen	107	51	158	0,01	Redjang Lebongers..	45 372	44 097	89 469	28,28
Amboneezen	465	339	804	0,05	Kroëneezen	19 883	18 785	38 168	12,07
Overige landaarden..	403	138	541	0,03	Javanen	11 954	9 147	21 101	6,67
					Soendaneezen	4 791	3 369	8 160	2,58
Jogjakarta	749 544	789 324	1 538 868	100	Minangkabauwers ...	4 251	2 419	6 670	2,11
Javanen	1 247 315	1 286 152	2 533 467	99,92	Palembangers	3 020	2 406	5 426	1,72
Soendaneezen	359	213	572	0,02	Batavians	581	591	1 172	0,37
Madooreezen	319	125	444	0,02	Overige landaarden..	1 269	830	2 099	0,66
Bandjareezen	134	126	260	0,01					
Menadoneezen	152	80	232	0,01	Benkoelen	162 620	153 692	316 312	100
Overige landaarden..	413	206	619	0,02	Minangkabauwers ...	882 148	911 088	1 793 236	94,99
					Javanen	18 387	12 860	30 747	1,63
Soerakarta	1 248 692	1 286 902	2 535 594	100	Batak's	13 202	12 743	25 945	1,37
Javanen	5 018 993	5 230 849	10 249 842	69,20	Mentawaiërs	9 327	8 312	17 639	0,93
Soendaneezen	6 184	4 849	11 033	0,07	Soendaneezen	5 540	2 552	8 092	0,43
Madooreezen	2 067 452	2 219 824	4 287 276	28,95	Niassers	3 436	1 994	5 430	0,29
Baweaners	12 918	18 232	31 150	0,21	Overige landaarden..	4 634	2 143	6 777	0,36
Oesingers	89 622	89 957	179 579	1,21					
Tenggeresezen	7 715	8 230	15 945	0,11	Westkust v. Sumatra	936 674	951 192	1 887 866	100
Minahassers	2 692	1 742	4 434	0,03	Batak's	301 194	397 404	788 598	76,16
Overige landaarden..	17 259	15 183	32 442	0,22	Niassers	99 259	95 680	194 939	18,83
					Melajoe	8 579	8 255	16 834	1,63
Oost-East-Java.	7 222 835	7 588 866	14 811 701	100	Javanen	7 137	6 164	13 301	1,28
Lampongers	90 852	89 308	180 160	51,27	Minangkabauwers ...	5 796	4 072	9 868	0,95
Javanen	45 388	42 414	87 802	24,99	Oelooneezen	2 463	2 385	4 848	0,47
Soendaneezen	16 451	16 358	32 809	9,35	Soendaneezen	2 064	1 226	3 290	0,32
Palembangers	12 145	11 021	23 166	6,59	Overige landaarden..	2 079	1 625	3 704	0,36
Semendo's	5 216	5 233	10 449	2,97					
Bantammers	3 069	3 144	6 213	1,77	Tapanoeli	518 571	516 811	1 035 382	100
Melajoe	1 780	1 659	3 439	0,98	Atjehers	412 985	407 690	820 675	84,10
Overige landaarden..	4 079	3 231	7 310	2,08	Javanen	30 312	23 876	54 188	5,55
					Gajo's	25 347	27 072	52 419	5,37
Lampoengsche distr.	179 010	172 368	351 378	100	Alassers	6 474	7 147	13 621	1,40
Palembangers	363 430	369 780	733 210	68,90	Minangkabauwers ...	4 855	3 677	8 532	0,87
Pasemahers	24 315	25 247	49 562	4,66	Batak's	4 131	3 237	7 368	0,75
Semendo's	16 364	16 962	33 326	3,13	Melajoe	2 693	2 037	4 730	0,49
Ampatlawangers ...	24 300	24 077	48 377	4,55	Overige landaarden..	9 043	5 369	14 412	1,47
Melajoe	57 575	59 666	117 241	11,01					
Javanen	39 725	20 671	51 396	4,83	Atjeh en Onderh.	495 840	480 105	975 945	100
Soendaneezen	11 592	6 772	18 364	1,73	Melajoe	69 581	72 782	142 363	55,30
Batavians	2 043	2 130	4 173	0,39	Minangkabauwers ...	25 757	25 329	51 086	19,84
Minangkabauwers ...	1 647	754	2 401	0,23	Bandjareezen	15 078	14 383	29 461	11,44
Overige landaarden..	3 558	2 509	6 067	0,57	Javanen	9 076	7 094	16 170	6,28
					Boegineezen	3 490	2 639	6 129	2,38
Palembang	535 549	528 568	1 064 117	100	Orang Laoet	1 768	1 742	3 510	1,36
Javanen	535 549	528 568	1 064 117	100	Orang mamak (Sakai)	1 521	1 646	3 167	1,23
Soendaneezen					Overige landaarden..	3 097	2 456	5 553	2,17
Boegineezen									
Amboneezen					Riouw en Onderh.	129 368	128 071	257 439	100
Overige landaarden..									

(1) Personen van onbekenden landaard zijn begrepen in de groep „Overige landaarden.” *Persons of unknown nationality are included in „Overige landaarden” (Other nationalities).*

NATIVE POPULATION

10D (vervolg — continuation).

Omschrijving Specification	M.	V. F.	Tot.	%	Omschrijving Specification	M.	V. F.	Tot.	%
Bangkaneezen	49 598	48 929	98 527	64,88	Toradja's	185 854	186 969	372 823	12,17
Javanen	2 867	2 077	4 944	3,26	Mandareezen	86 919	88 352	175 271	5,72
Soendaneezen	1 174	1 003	2 177	1,43	Tolak's	50 835	50 424	101 259	3,31
Batavianen	673	1 041	1 714	1,13	Saleiereezen	32 541	34 969	67 510	2,20
Zeenomaden	927	997	1 924	1,27	Overige landaarden..	156 241	179 635	335 876	10,96
Billitonners	19 378	19 205	38 583	25,40	Celebes	1 503 673	1 559 544	3 063 217	100
Overige landaarden..	2 474	1 517	3 991	2,63	Atoni's	117 117	111 083	228 200	13,86
Bangka en Onderh.	77 091	74 769	151 860	100	Bimaneezen	99 804	96 655	196 459	11,93
Dajak's	168 802	165 226	334 028	48,43	Savoeneezen	57 918	59 157	117 055	7,11
Maleiers	114 038	114 404	228 442	33,13	Soembawaïers	45 543	49 150	97 673	5,93
Boegineezen	23 707	22 069	45 776	6,64	Beloeeneezen	47 539	46 896	94 435	5,74
Javanen	4 401	3 612	8 013	1,16	Soembaneezen	89 852	86 255	176 107	10,71
Madooreezen	3 349	2 414	5 763	0,84	Manggaraiers	76 808	78 053	154 861	9,41
Bandjareezen	2 532	2 287	4 819	0,70	Lioneezen	49 633	52 052	101 735	6,18
Soendaneezen	572	526	1 098	0,16	Siktoneezen	50 329	50 561	100 890	6,13
Overige landaarden..	31 176	30 470	61 646	8,94	Soloreezen	48 631	51 199	99 830	6,06
Westerafd. v. Borneo.	348 577	341 008	689 585	100	Aloreezen	44 615	45 140	89 755	5,45
Bandjareezen	384 630	408 825	797 003	60,05	Overige landaarden..	94 112	94 939	189 101	11,49
Dajak's	134 406	130 448	315 697	23,78	Timor en Onderh.	824 951	821 150	1 646 101	100
Maleiers	48 023	47 347	95 370	7,18	Papoea's	96 964	90 346	(*) 322 660	36,82
Boegineezen	26 629	22 628	49 272	3,71	Amboneezen	104 210	104 182	208 392	23,79
Javanen	29 257	17 699	47 265	3,56	Keleezen	24 228	22 652	46 880	5,35
Mandareezen	3 211	2 635	5 846	0,44	Halmahera's	30 384	29 279	59 663	6,81
Makassaren	2 479	604	3 083	0,23	Ternatanen	22 543	21 660	44 203	5,05
Overige landaarden..	36 868	31 798	13 948	1,05	Boetonners	16 625	10 419	27 044	3,09
Z. en O. afd. v. Borneo.	665 503	661 984	1 327 487	100	Tidoreezen	13 193	13 103	26 296	3,—
Minahassers	126 564	128 383	254 947	22,96	Overige landaarden..	72 950	68 040	140 990	16,09
Gorontaloezen	110 831	112 158	222 989	20,08	Molukken	381 097	359 681	(*) 876 128	100
Toradja's	92 530	92 155	184 685	16,63	Balineezen	546 494	563 808	1 110 302	62,06
Sangireezen	80 155	78 477	158 632	14,29	Sasak's	323 855	334 426	658 281	36,80
Banggaiers	41 146	39 217	80 363	7,24	Javanen	2 821	2 847	5 668	0,32
Bolaang Mongondouw	32 077	31 647	63 724	5,74	Soembawaïers	2 337	2 773	5 160	0,29
Tominiërs	14 867	14 197	29 064	2,62	Boegineezen	1 265	1 203	2 468	0,14
Boegineezen	14 876	12 601	27 477	2,47	Mandareezen	1 195	1 100	2 295	0,13
Overige landaarden..	46 039	42 466	88 505	7,97	Madooreezen	1 233	830	2 113	0,12
Manado	559 085	551 301	1 110 386	100	Overige landaarden..	1 410	1 146	2 556	0,14
Boegineezen	676 719	703 615	1 380 334	45,07	Bali en Lombok..	880 710	903 133	1 783 843	100
Makassaren	314 564	315 580	630 144	20,57					

(*) Inb. 135 350 Papoea's die niet naar geslacht zijn onderscheiden. Including 135 350 Papoea's not classified according to sex.

10E Toeneming der Inlandsche bevolking. Increase of the Native population.

Bron: K. Vt.

Gewesten Provinces	Aantal Number							
	1930	1920 (*)	1905 (*)	1900	1890 (*)	1880	1870	1860
West-Java	11 039 350	8 968 693	7 255 754	6 700 547	5 393 039	4 624 444	3 838 314	3 181 353
Midden- Mid-Java	10 965 580	9 775 645	8 946 381	8 791 412	7 702 628	6 915 342	×	×
Jogjakarta	1 538 868	1 270 594	1 110 814	1 076 993	778 729	459 891	393 983	349 973
Soerakarta	2 535 594	2 029 843	1 577 996	1 499 438	1 149 238	958 634	728 956	689 270
Oost- East-Java	14 811 701	12 383 936	11 087 613	10 317 731	8 585 678	6 582 502	×	×
Java en- and- Mad	40 891 093	34 428 711	29 978 558	28 386 121	23 609 312	19 540 813	16 233 100	12 514 262
Gem. jaarl. accres in %	1,73	0,93	1,10	1,86	1,91	1,87	2,64	
Average annual increase.								
Sumatra (*)	7 745 227	5 953 179	4 067 141	×	×	×	×	×
Borneo	2 017 072	1 533 738	1 238 014	×	×	×	×	×
Celebes	4 173 603	3 075 083	835 825	×	×	×	×	×
Molukken	876 138	645 045	401 491	×	×	×	×	×
Timor en Onderh.	1 646 101	1 107 774	306 469	×	×	×	×	×
Bali en Lombok	1 788 843	1 586 154	520 762	×	×	×	×	×
Groote Oost	8 484 675	6 884 056	2 064 547	×	×	×	×	×
Buitengew. Outerprov.	18 246 974	13 870 973	7 369 702	×	×	×	×	×
Gem. jaarl. accres in %	2,78	4,31						
Average annual increase.								
Ned.-Indië. The Neth. Indies.	50 138 067	48 299 684	37 348 260	×	×	×	×	×
Gem. jaarl. accres in %	2,04	1,73						
Average annual increase.								

(*) Incl. Bangka en Billiton. (**) Excl. schepelingen. Excluding ships personnel. (*) Verbeterd. Revised figures.

CHINEESCHE BEVOLKING.

11A Indeeling naar den burgerlijken staat. *Classified according to civil status.*

Bron: K. Vt.

1930.

Gewesten Provinces	Ongehuwd Single			Gehuwd Married			Weduwstaat Widowed			Gescheiden Divorced			Algemeen totaal Grand total (1)			
	M.	V.-F.	Tot.	M.	V.-F.	Tot.	M.	V.-F.	Tot.	M.	V.-F.	Tot.	M.	V.-F.	Tot.	
West-Java.....	(a) h	67 707	55 080	122 787	30 763	34 302	65 065	2 465	10 511	12 976	1 640	2 407	4 047	103 722	103 358	207 080
	e	13 501	2 007	15 508	22 683	10 089	32 772	919	889	1 808	456	68	524	85 072	13 190	51 262
	(2) Tot.	81 592	57 335	138 927	53 630	44 578	98 208	3 396	11 456	14 852	2 106	2 486	4 592	142 576	117 142	259 718
Midden-Mid-Java.....	h	33 960	29 308	63 277	18 806	20 723	39 529	1 665	7 137	8 802	562	979	1 541	55 522	58 630	114 161
	e	4 047	549	4 596	7 671	2 224	9 895	424	248	672	125	13	138	12 366	3 064	15 430
	(2) Tot.	38 166	29 998	68 164	26 549	23 095	49 644	2 101	7 422	9 523	693	997	1 690	68 249	62 111	130 360
Jogjakarta.....	h	2 874	2 487	5 361	1 474	1 975	3 449	110	625	735	58	113	171	4 589	5 227	9 766
	e	699	85	784	1 619	295	1 914	56	26	82	17	1	18	2 406	409	2 815
	(2) Tot.	3 596	2 588	6 184	3 101	2 274	5 375	167	652	819	76	114	190	6 978	5 659	12 637
Soerakarta.....	h	4 963	4 508	9 471	2 869	3 461	6 330	254	1 084	1 338	106	181	287	8 219	9 255	17 474
	e	946	109	1 055	1 962	442	2 404	76	40	116	23	3	26	3 020	595	3 615
	(2) Tot.	5 949	4 643	10 592	4 847	3 946	8 733	331	1 130	1 461	129	185	314	11 299	9 928	21 227
Oost-East-Java.....	h	36 375	30 342	66 717	16 876	19 313	36 189	1 526	7 124	8 650	390	727	1 117	55 712	58 033	113 745
	e	12 650	1 846	14 496	20 067	6 500	26 567	903	633	1 536	163	38	201	34 272	9 123	43 395
	(2) Tot.	49 416	32 370	81 786	37 158	25 999	63 157	2 459	7 808	10 267	560	771	1 331	90 829	67 660	158 489
Java en Madoera..... Java and Madura.	h	145 888	121 725	267 613	70 788	79 774	150 562	6 020	26 481	32 501	2 756	4 407	7 163	227 714	234 512	462 226
	e	31 843	4 596	36 439	54 002	19 550	73 552	2 378	1 836	4 214	784	123	907	90 136	26 381	116 517
	(2) Tot.	178 719	126 934	305 653	125 285	99 892	225 177	8 454	28 468	36 922	3 564	4 553	8 117	319 931	262 500	582 431
Sumatra.....	h	72 364	60 209	132 573	18 454	29 571	48 025	1 161	3 738	4 899	540	516	1 056	93 002	95 187	188 089
	e	108 755	7 006	115 761	90 479	30 644	121 123	10 175	4 265	14 440	3 946	175	4 121	215 424	42 328	257 752
	(2) Tot.	181 616	67 364	248 980	109 141	60 486	169 627	11 358	8 003	19 388	4 506	692	5 188	310 467	138 052	448 519
Borneo.....	h	20 994	17 814	38 808	8 657	10 864	19 521	624	1 805	2 429	207	130	337	30 608	30 772	61 375
	e	9 579	1 101	10 680	13 374	4 291	17 665	640	396	1 036	175	17	192	23 931	5 847	29 778
	(2) Tot.	30 621	18 998	49 559	22 068	15 186	37 249	1 268	2 269	3 537	388	147	530	54 631	36 659	91 320
Groote Oost.....	h	15 135	14 020	29 205	4 639	6 888	11 527	322	1 366	1 688	84	153	237	20 665	22 817	43 482
	e	6 351	1 030	7 381	11 199	3 693	14 892	496	371	867	186	23	209	18 528	5 166	23 694
	(2) Tot.	21 671	15 154	36 825	15 930	10 729	26 659	825	1 750	2 575	273	179	452	39 470	28 274	67 744
Buitengewesten..... Outer provinces.	h	108 543	92 043	200 586	31 750	47 323	79 073	2 107	6 969	9 076	831	799	1 630	145 170	148 776	293 946
	e	124 685	9 137	133 822	115 052	38 628	153 680	11 311	5 032	16 343	4 307	215	4 522	257 883	53 341	311 224
	(2) Tot.	233 908	101 456	335 364	147 134	86 401	233 535	13 451	12 049	25 500	5 162	1 018	6 180	404 568	203 015	607 583(2)
Nederlandsch-Indië..... The Netherlands Indies.	h	254 431	213 768	468 199	102 538	127 097	229 635	8 127	33 450	41 577	3 587	5 206	8 793	372 884	383 288	756 172
	e	156 528	13 733	170 261	169 054	58 178	227 232	13 689	6 866	20 557	5 091	338	5 429	348 019	79 722	427 741
	(2) Tot.	412 627	228 390	641 017	272 419	186 293	456 867	21 905	40 517	62 422	8 726	5 571	14 297	724 499	465 515	1 190 014(2)

(a) h = hiergeborenen - born in the Neth. Indies e = eldersgeborenen - born elsewhere.

(1) Inb. degenen waarvan de burgerlijke staat onbekend is. Incl. of those whose civil status is unknown.

(2) Inb. degenen waarvan het geboorteland onbekend is. Incl. of those whose native country is unknown.

(3) Niet inbegrepen zijn 24 498 mannen en 18 702 vrouwen in het gebied van de eenvoudige opname. Excl. of 24 498 males and 18 702 females in the region where a simple count was held.

Bron K. Vt.

1930.

Leeftijdsgroepen Age in years	Java en Madoera — Java and Madura						Buitengewesten — Outerprovinces (2)						Nederlandsch-Indië — The Netherlands Indies (3)					
	Hiergeborenen Born in the Neth. Indies		Elders geboren Born elsewhere		Totaal Total (4)		Hiergeborenen Born in the Neth. Indies		Elders geboren Born elsewhere		Totaal Total (4)		Hiergeborenen Born in the Neth. Indies		Elders geboren Born elsewhere		Totaal Total (4)	
	M.	V. F.	M.	V. F.	M.	V. F.	M.	V. F.	M.	V. F.	M.	V. F.	M.	V. F.	M.	V. F.	M.	V. F.
	(a) Van wie de leeftijd in jaren bekend is — persons whose age in years is known.																	
0 — 9 jaar.....	61 303	59 246	2 063	1 765	64 269	61 263	55 248	62 666	4 816	3 876	69 215	56 677	116 551	111 902	7 479	5 641	124 475	117 886
10 — 14 ".....	23 941	28 430	3 209	1 106	27 267	24 691	20 448	18 665	5 568	2 556	26 102	21 251	44 389	42 155	8 907	3 662	53 369	45 942
15 — 19 ".....	19 725	20 688	7 196	1 826	27 044	23 614	12 930	13 494	10 615	3 498	23 636	17 032	32 685	34 182	17 811	5 324	50 680	39 645
20 — 29 ".....	30 313	31 772	22 889	8 186	53 440	40 136	16 781	18 817	59 364	13 455	75 293	32 378	47 064	50 589	82 203	21 641	129 738	72 514
30 — 39 ".....	24 198	24 105	20 844	5 925	45 268	30 266	10 420	11 578	69 404	11 830	71 046	23 514	34 613	35 778	81 303	17 756	116 314	53 780
40 — 49 ".....	17 401	16 833	11 733	2 515	29 284	19 409	6 594	6 894	43 446	5 017	50 178	13 548	23 965	23 777	55 179	9 108	79 457	33 047
50 — 59 ".....	10 454	11 057	4 913	1 119	15 431	12 251	3 895	3 946	22 053	3 900	26 003	7 324	14 349	15 053	4 419	4 134	19 575	10 474
60 — 69 ".....	5 449	6 812	1 943	469	7 419	7 835	1 942	2 167	8 006	1 232	10 040	3 472	7 391	9 009	10 009	1 752	17 459	10 807
70 jaar en ouder..	2 415	4 202	634	128	3 109	4 458	828	1 192	1 974	427	2 809	1 625	3 243	5 491	2 658	555	5 918	6 073
Totaal. Total...	135 194	135 475	76 024	23 032	272 522	222 504	129 110	139 459	216 396	46 826	346 322	176 321	324 310	327 334	292 420	69 888	618 344	339 325
Kinderen die nog niet kunnen loopen Infants not yet being able to walk. Overige onvolwassenen. Other persons not full grown.....	3 003	2 926	81	73	3 123	3 038	1 796	1 731	67	53	1 875	1 797	4 739	4 657	143	131	4 993	4 835
Volwassenen. Adults.....	12 354	11 393	1 079	421	13 535	11 912	7 347	6 646	1 307	532	8 716	7 284	19 701	18 039	2 386	1 003	22 251	19 196
Totaal. Total (4).	16 897	21 472	12 808	2 827	30 170	24 711	6 577	10 637	39 373	5 765	43 891	16 621	29 474	32 103	52 176	8 533	76 567	41 332
Alig. tot. Grand tot.	32 520	36 037	14 112	3 349	47 409	39 896	16 054	19 317	41 487	6 515	53 246	23 191	48 574	55 354	55 509	9 864	105 655	66 190
	227 714	234 512	90 136	26 381	319 931	282 500	145 170	148 776	257 883	53 341	404 568	203 015	372 884	383 288	348 019	79 722	724 439	465 515

(1) Een gedeelte der Chinezen heeft de leeftijd niet in voltooiden levensjaren, doch in het aantal kalenderjaren waarin zij geleefd hebben, ongevaren. Dit heeft tot gevolg, dat het aantal Chinezen in de jongere leeftijdsgroepen kleiner is dan wanneer allen hun leeftijd in voltooiden levensjaren hadden medegedeeld. Part of the Chinese has not mentioned their age in full years but in the number of calendar years in which they have been living. Consequently the number of Chinese in the younger age groups is smaller than if everybody had given their age in full years of living.

(2) Excl. 24498 mannen en 15702 vrouwen in het gebied van de eenvoudige opname. Excl. of 24498 males and 15702 females in the region where a simple count was held.

(3) Inb. degenen waarvan het geboorteland niet bekend is. Incl. of those whose native country is unknown.

(4) Inb. degenen waarvan de leeftijdsgroep onbekend is. Incl. those whose age is unknown.

CHINESE POPULATION.

11C

Toeneming der Chineesche bevolking.
Increase of the Chinese population.

Bron: K. Vt.

Gewesten Provinces	Aantal Number							
	1930	1920 (¹)	1905	1900	1890	1880	1870	1860
West-Java.....	259 718	167 751	127 739	121 127	108 024	96 645	84 023	72 586
Midden-Mid-Java	130 360	96 039	66 094	74 889	X	58 078	X	X
Jogjakarta.....	12 637	7 250	5 366	4 974	4 417	1 846	1 759	1 800
Soerakarta.....	21 227	13 823	10 971	9 265	8 131	6 486	4 863	3 842
Oost-East-Java.....	158 489	98 751	85 023	67 010	X	43 876	X	X
Java en-and-Mad.	582 431	333 614	295 193	277 265	242 111	206 931	174 540	149 424
Gem. jaarlijksch accres in %.....		4,26	1,75	1,26	1,37	1,58	1,72	1,57
<i>Average annual increase.</i>								
Sumatra (²).....	448 552	304 082	195 191	197 667	167 875	93 772	49 812	40 304
		3,96	3,—	0,25	1,65	6,—	6,53	2,14
Borneo	134 287	82 990	55 522	47 866	36 047	30 718	26 940	25 590
		4,93	2,72	3,01	2,88	1,61	1,32	0,51
Celebes	41 402	23 256	11 862	9 798	8 754	6 929	6 215	4 602
Molukken	8 726	4 163	2 314	1 597	1 510	979	888	895
Timor en Onderh.....	6 867	3 721	1 560	1 547	1 057	1 026	869	623
Bali en Lombok.....	10 949	7 213	1 807	1 576	3 735	3 438	346	—
Groote Oost.....	67 944	38 353	17 543	14 518	15 056	12 372	8 268	6 120
		5,88	5,35	3,86	-0,37	1,98	4,11	3,05
Buitengewesten. <i>Outerprov.</i>	650 783	425 425	268 256	260 051	218 978	136 862	85 020	72 014
Gem. jaarlijksch accres in %.....		4,34	3,12	0,62	1,73	4,81	4,88	1,67
<i>Average annual increase.</i>								
Ned-Indië. <i>The Neth. Indies.</i>	1 233 214	809 039	563 449	537 316	461 059	343 793	259 560	221 438
Gem. jaarlijksch accres in %.....		4,31	2,44	0,95	1,54	2,98	2,85	1,60
<i>Average annual increase.</i>								

(¹) Excl. scheepsbevolking. *Excluding ships personnel.* (²) Incl. Bangka en Billiton.

ANDERE VREEMDE OOSTERLINGEN.

12A Indeeling naar den burgerlijken staat. *Classified according to civil status.*

Bron: K. Vt.

1930.

Gewesten Provinces		Ongehuwd Single			Gehuwd Married			Weduwstaat Widowed			Gescheiden Divorced			Algemeen totaal Grand total (1)		
		M.	V.-F.	Tot.	M.	V.-F.	Tot.	M.	V.-F.	Tot.	M.	V.-F.	Tot.	M.	V.-F.	Tot.
West-Java.....	(a) h	4 228	3 569	7 792	2 080	3 272	5 352	70	470	540	130	336	466	6 606	7 757	14 363
	e	574	50	624	1 764	155	1 919	57	19	76	85	8	93	2 511	235	2 746
	(2) Tot.	4 831	3 661	8 492	3 865	3 480	7 345	129	493	622	217	345	562	9 200	8 104	17 304
Midden-Mid-Java.....	h	2 650	2 375	5 025	1 442	2 068	3 510	52	385	437	53	131	184	4 291	5 073	9 364
	e	308	23	326	875	55	930	43	8	51	44	2	46	1 289	91	1 380
	(2) Tot.	3 027	2 460	5 487	2 356	2 211	4 567	98	402	500	98	134	232	5 727	5 336	11 063
Jogjakarta.....	h	38	21	59	35	51	86	—	14	14	—	2	2	75	91	166
	e	9	—	9	21	1	22	1	—	1	2	—	2	33	1	34
	(2) Tot.	48	21	69	56	53	109	1	14	15	2	2	4	109	93	202
Soerakarta.....	h	379	327	706	177	275	452	4	43	47	7	29	36	573	679	1 252
	e	39	9	48	143	16	159	2	4	6	5	1	6	189	30	219
	(2) Tot.	419	388	757	321	291	612	6	47	53	12	30	42	764	711	1 475
Oost-East-Java.....	h	5 161	4 346	9 507	2 644	4 151	6 795	117	1 149	1 266	120	434	554	8 222	10 249	18 471
	e	749	89	838	2 174	132	2 306	89	31	120	81	8	89	3 186	289	3 455
	(2) Tot.	5 971	4 492	10 463	4 855	4 368	9 213	207	1 191	1 398	205	451	656	11 538	10 687	22 225
Java en Madoera..... <i>Java and Madura.</i>	h	12 451	10 638	23 089	6 378	9 817	16 195	243	2 061	2 304	310	932	1 242	19 767	23 849	43 616
	e	1 674	171	1 845	4 977	359	5 336	192	62	254	217	19	236	7 208	626	7 834
	(2) Tot.	14 296	10 972	25 268	11 453	10 393	21 846	441	2 147	2 588	534	962	1 496	27 338	24 931	52 269
Sumatra.....	h	6 867	5 282	11 649	2 734	4 130	6 864	142	670	812	117	235	352	9 525	10 492	20 017
	e	3 499	242	3 741	5 601	1 354	6 955	597	332	929	423	78	501	10 241	2 033	12 274
	(2) Tot.	9 926	5 548	15 474	8 379	5 552	13 931	744	1 012	1 756	545	315	860	19 929	12 639	32 568
Borneo.....	h	2 268	2 186	4 454	1 431	1 767	3 198	61	417	478	31	178	209	3 827	4 592	8 419
	e	854	16	870	1 271	32	1 303	50	8	58	30	—	30	2 230	60	2 290
	(2) Tot.	3 143	2 211	5 354	2 708	1 817	4 525	112	425	537	61	178	239	6 086	4 681	10 767
Groote Oost.....	h	4 962	4 574	9 536	2 318	3 355	5 673	80	411	491	62	253	315	7 692	8 830	16 522
	e	429	32	461	1 471	133	1 604	67	37	104	45	10	55	2 023	214	2 237
	(2) Tot.	5 455	4 667	10 122	3 815	3 563	7 378	148	455	608	107	264	371	9 824	9 209	19 033
Buitengewesten..... <i>Outerprovinces.</i>	h	13 597	12 042	25 639	6 483	9 252	15 735	283	1 498	1 781	210	666	876	21 044	23 914	44 958
	e	4 782	290	5 072	8 343	1 519	9 862	714	377	1 091	498	88	586	14 494	2 307	16 801
	(2) Tot.	18 524	12 426	30 950	14 902	10 932	25 834	1 004	1 892	2 896	713	757	1 470	35 839	26 529	62 368 ⁽³⁾
Nederlandsch-Indië..... <i>The Netherlands Indies.</i>	h	26 048	22 680	48 728	12 861	19 069	31 930	526	3 559	4 085	520	1 598	2 118	40 811	47 763	88 574
	e	6 456	461	6 917	13 320	1 878	15 198	906	439	1 345	715	107	822	21 702	2 933	24 635
	(2) Tot.	32 820	23 398	56 218	26 355	21 325	47 680	1 445	4 039	5 484	1 247	1 719	2 966	63 177	51 460	114 637 ⁽²⁾

(a) h = hiergeborenen — born in the Neth. Indies, e = eldersgeborenen — born elsewhere.

(1) Inb. degenen waarvan de burgerlijke staat onbekend is. *Incl. of those whose civil status is unknown.*(2) Inb. degenen waarvan het geboorteland onbekend is. *Incl. of those whose native country is unknown.*(3) Niet inbegrepen zijn 472 mannen en 426 vrouwen in het gebied van de eenvoudige opname. *Excl. of 472 males and 426 females in the region where a simple count was held.*

OTHER FOREIGN ASIATICS.

12B Monogamie en polygamie. *Monogamy and polygamy.*

Bron: K. Vt.

1930.

Gewesten Provinces		Gehuwde mannen <i>Married males</i>						
		Monogaam <i>Monogamous</i>	Polygaam <i>Polygamous</i>				Onbekend aantal vrouwen <i>Number of wives unknown</i>	Algemeen totaal <i>Grand total</i>
			2 vrouwen <i>2 wives</i>	3 vrouwen <i>3 wives</i>	4 en meer vrouwen <i>4 and more wives</i>	Totaal <i>Total</i>		
West-Java	(a)							
	h	1 751	172	22	2	196	133	2 080
	e	1 495	139	11	4	154	115	1 764
	(1) Tot.	3 258	314	33	6	353	254	3 865
Midden-Mid-Java	h	1 193	90	23	2	115	134	1 442
	e	754	63	3	3	69	52	875
	(1) Tot.	1 976	154	26	5	185	195	2 356
Jogjakarta	h	29	3	1	—	4	2	35
	e	20	—	—	—	—	1	21
	(1) Tot.	49	3	1	—	4	3	56
Soerakarta	h	164	10	—	—	10	3	177
	e	132	6	—	1	7	4	143
	(1) Tot.	296	16	—	1	17	8	321
Oost-East-Java	h	2 236	188	25	4	217	191	2 644
	e	1 768	157	18	6	181	225	2 174
	(1) Tot.	4 026	347	43	10	400	429	4 855
Java en Madoera	h	5 373	463	71	8	542	463	6 378
<i>Java and Madura.</i>	e	4 169	365	32	14	411	397	4 977
	(1) Tot.	9 605	834	103	22	959	889	11 453
Sumatra	h	2 224	128	8	3	139	371	2 734
	e	4 455	152	17	5	174	972	5 601
	(1) Tot.	6 711	280	25	8	313	1 355	8 379
Borneo	h	1 182	74	14	4	92	157	1 431
	e	1 065	44	6	2	52	154	1 271
	(1) Tot.	2 250	118	20	6	144	314	2 708
Groote Oost.	h	1 849	230	47	14	291	178	2 318
	e	1 169	154	30	4	188	114	1 471
	(1) Tot.	3 035	384	77	18	479	301	3 815
Buitengewesten (2)	h	5 255	432	69	21	522	706	6 483
<i>Outerprovinces.</i>	e	6 689	350	53	11	414	1 240	8 343
	(1) Tot.	11 996	782	122	32	936	1 970	14 902
Nederlandsch-Indië (2)	h	10 628	895	140	29	1 064	1 169	12 861
<i>The Netherlands Indies.</i>	e	10 858	715	85	25	825	1 637	13 320
	(1) Tot.	21 601	1 616	225	54	1 895	2 859	26 355

(a) h = hiergeborenen — *born in the Neth. Indies* e = eldersgeborenen — *born elsewhere.*(1) Inbegrepen degenen waarvan het geboorteland onbekend is. *Incl. those whose native country is unknown.*(2) Excl. het gebied van de eenvoudige opname. *Excl. of the region where a simple count was held.*

ANDERE VREEMDE OOSTERLINGEN.

12C Indeeeling naar de leeftijden. *Classified according to age.*

Bron: K. Vt.

1930.

Leeftijdsgroepen <i>Age groups</i>		Java en Madoera <i>Java and Madura</i>			Buitengewesten <i>Outerprovinces (1)</i>			Nederlandsch-Indië <i>The Netherlands Indies (2)</i>		
		M.	V. F.	Totaal <i>Total</i>	M.	V. F.	Totaal <i>Total</i>	M.	V. F.	Totaal <i>Total</i>
Onvolwassenen..... <i>Persons not full grown.</i>	(a) h	10 633	10 192	20 825	11 362	10 562	21 924	21 995	20 754	42 749
	e	326	142	468	471	240	711	797	382	1 179
	(2) Tot.	11 094	10 501	21 595	11 953	10 906	22 859	23 047	21 407	44 454
Volwassenen..... <i>Adults.</i>	h	9 018	13 507	22 525	9 542	13 165	22 707	18 560	26 672	45 232
	e	6 829	478	7 307	13 923	2 052	15 975	20 752	2 580	23 232
	(2) Tot.	16 045	14 258	30 303	23 612	15 392	39 004	39 657	29 650	69 307
Algemeen totaal..... <i>Grand total. (2).</i>	h	19 767	23 849	43 616	21 044	23 914	44 958	40 511	47 763	88 574
	e	7 208	626	7 834	14 494	2 307	16 801	21 702	2 933	24 635
	(2) Tot.	27 338	24 931	52 269	35 839	26 529	62 368	63 177	51 460	114 687

(a) h = hiergeborenen — born in the Neth. Indies. e = eldersgeborenen — born elsewhere.

(1) Niet inbegrepen 472 mannen en 426 vrouwen in het gebied van de eenvoudige opname. *Excl. of 472 males and 426 females in the region where a simple count was held.*(2) Inbegrepen degenen waarvan het geboorteland onbekend is. *Incl. those whose native country is unknown.*(2) Inbegrepen degenen waarvan de leeftijdsgroep onbekend is. *Incl. those whose age group is unknown.*

12D

Toeneming der Arabisché bevolking.

Increase of the Arabian population.

Bron: K. Vt.

Gewesten <i>Provinces</i>	Aantal <i>Number</i>							
	1930	1920 (1)	1905	1900	1890	1880	1870	1860
West-Java.....	14 069	8 817	5 683	5 294	4 205	2 485	1 995	1 390
Midden-Mid-Java.....	8 456	5 161	3 207	2 986	×	1 998	×	×
Jogjakarta.....	99	64	97	113	84	169	77	13
Soerakarta.....	1 079	800	337	171	77	59	42	164
Oost-East-Java.....	18 027	12 945	9 824	9 487	×	5 795	×	×
Java en-and-Mad.....	41 730	27 787	19 148	18 051	14 293	10 506	7 804	6 133
Gem. jaarlijksch accres in % <i>Average annual increase.</i>	4,15	2,51	1,19	2,36	3,13	3,02	2,44	
Sumatra (2).....	7 233	5 102	3 832	3 276	3 128	2 497	2 641	1 842
	3,55	1,93	3,18	0,46	2,35	-0,63	3,67	
Borneo.....	7 105	4 010	3 141	3 178	2 479	2 093	1 764	800
	5,89	1,64	-0,23	2,52	1,71	1,73	8,23	
Celebes.....	7 424	3 442	1 207	1 022	594	242	104	33
Molukken.....	3 536	2 121	1 243	953	760	395	236	99
Timor en Onderh.....	2 688	1 409	313	284	154	85	—	2
Bali en Lombok.....	1 619	1 631	704	635	232	207	172	—
Groote Oost.....	15 267	8 003	3 467	2 894	1 740	929	512	134
	6,67	5,74	3,68	5,22	6,48	6,14	14,34	
Buitengewesten. <i>Outerprovinces</i>	29 605	17 115	10 440	9 348	7 347	5 519	4 917	2 776
Gem. jaarlijksch accres in % <i>Average annual increase.</i>	5,63	3,35	2,23	2,44	2,90	1,16	5,88	
Ned.-Indië. <i>The Neth. Indies</i>	71 335	44 902	29 583	27 399	21 640	16 025	12 721	8 909
Gem. jaarlijksch accres in % <i>Average annual increase.</i>	4,74	2,82	1,55	2,39	3,05	2,34	3,63	

(1) Excl. scheepsbevolking. *Excluding ships personnel.*

(2) Incl. Bangka en Billiton.

IMMIGRATIE.

24

Personen aan wie toelatingskaarten zijn verstrekt. (1)

Persons who received permits to enter the Neth. Indies.

Bron: V. I.

1936.

Gewesten Provinces	Nederlanders Netherlanders			Japanners Japanese			Andere (Other) Europ.			Chineezen Chinese			Andere Vr. Oost. Other F. As.			Totaal Total		
	M.	V. F.	Kinderen Children	M.	V. F.	Kinderen Children	M.	V. F.	Kinderen Children	M.	V. F.	Kinderen Children	M.	V. F.	Kinderen Children	M.	V. F.	Kinderen Children
Java en — and — Mad.	1 023	885	498	97	97	59	141	132	32	1 566	1 387	1 363	298	15	54	3 125	2 516	2 001
Oostkust van Sumatra ...	203	169	80	10	4	3	33	35	10	810	594	327	153	38	44	1 209	840	464
Overig Sumatra, Riouw, Bangka en Ond.	112	74	71	5	6	4	31	11	6	279	287	212	63	7	13	490	385	306
Westerafd. v. Borneo.	6	11	1	—	2	—	3	—	—	87	90	91	8	1	1	104	104	93
Overige Buitengewesten..	12	9	5	30	28	9	12	6	5	434	268	251	28	—	4	516	311	274
Totaal Buitengew. ... Total Outerprovinces.	333	263	157	45	40	16	79	52	21	1 610	1 239	881	252	46	62	2 319	1 640	1 137
Ned. Indië. 1936 The Neth. Indies.	1 356	1 148	650	142	137	75	220	184	53	3 176	2 626	2 244	550	61	116	5 444	4 156	3 138
1935		3 154			354			457			8 046			727			12 738	
1934		2 632			621			510			8 054			903			12 720	
1933		2 354			741			517			7 542			745			11 899	
1932		2 065			777			559			4 954			925			9 280	
1931		1 984						1 227			5 921			1 125			10 257	
1930		3 043						1 769			12 702			1 717			19 231	
1929		4 709			(²)			2 535			32 181			2 560			41 985	
1928		3 361						1 884			24 278			2 750			32 273	
1927		5 214						4 015			28 653			4 164			42 046	

(1) Uitgezonden landsdienaren en hun gezinnen en toeristen behoeven geen toelatingskaart, terwijl de contractkoelies deze eerst ontvangen, indien zij, na beëindiging van hun contract, langer in N. I. wenschen te verblijven. *Permits to enter the Neth. Indies are not required by Govt. employees sent out from Holland to the Neth. Indies, and their families, nor for tourists, whilst contract-coolies receive such permit only if after the expiration of their contract they wish to stay in this country.*

(2) Inb. in „Andere Europeanen”. *Incl. under “Other Europeans”.*

IMMIGRATION.

25 Beroep van de toegelaten personen. *Profession of the persons admitted.*

Bron: V. I.

1936.

Beroepsgroepen <i>Groups of professions</i> (1)	Nederlanders <i>Netherlanders</i>		Japanners <i>Japanese</i>		Andere Europeanen <i>Other Europeans</i>		Chineezen <i>Chinese</i>		Andere Vr. Oost. <i>Other F. As.</i>	
	M.	V. F.	M.	V. F.	M.	V. F.	M.	V. F.	M.	V. F.
1. Oerproductie. <i>Production of raw materials.</i>	287	—	28	—	52	—	45	—	5	—
waarvan—of whom:										
Fabrieks-geëmployeerden. <i>Factory employes.</i>	118	—	6	—	14	—	24	—	5	—
Planters.....	156	—	3	—	15	—	3	—	—	—
Vischers. <i>Fishermen.</i>	—	—	15	—	1	—	16	—	—	—
2. Nijverheid. <i>Industry.</i>	170	7	3	—	32	—	402	1	45	—
waarvan—of whom:										
Bakkers. <i>Bakers.</i>	3	—	—	—	—	—	8	—	24	—
Barbiers. <i>Barbers.</i>	3	3	1	—	—	—	25	1	11	—
Bouwkundigen. <i>Architects.</i>	12	—	—	—	—	—	—	—	—	—
Fietsenmakers. <i>Bicycle repairers.</i>	—	—	—	—	—	—	101	—	—	—
Kleermakers. <i>Tailors.</i>	6	—	—	—	—	—	72	—	5	—
3. Verkeer. <i>Transport.</i>	24	—	—	—	1	—	1	—	—	—
4. Handel. <i>Commerce.</i>	489	13	85	—	65	—	1 728	—	404	—
waarvan—of whom:										
Geldschieters. <i>Money lenders.</i>	—	—	—	—	—	—	—	—	11	—
Handelaren. <i>Dealers.</i>	60	—	15	—	29	—	148	—	230	—
Handelsgeëmployeerden. <i>Employees.</i>	368	7	42	—	28	—	14	—	8	—
Rondventers. <i>Hawkers.</i>	—	—	—	—	—	—	53	—	1	—
Waronghouders. <i>Shop keepers.</i>	—	—	1	—	—	—	51	—	1	—
Winkelbedienden. <i>Shop assistants.</i>	—	—	20	—	—	—	1 079	—	98	—
Zijdeverkoopers. <i>Silk merchants.</i>	—	—	—	—	—	—	103	—	4	—
5. Vrije beroepen. <i>Liberal professions</i>	290	192	4	—	52	32	59	31	2	1
waarvan—of whom:										
Artsen. <i>Physicians.</i>	23	1	—	—	5	—	—	—	—	—
Leeraren. <i>Teachers.</i>	15	13	—	—	—	3	—	—	—	—
Onderwijzers. <i>Schoolmasters.</i>	57	34	1	—	—	4	28	27	1	1
Religieuze bedieningen. <i>Religious professions.</i>	78	71	—	—	22	15	13	1	—	—
Tandartsen. <i>Dentists.</i>	7	4	1	—	1	—	12	—	—	—
Verplegers. <i>Nurses.</i>	3	48	—	—	—	3	—	2	—	—
6. Overheidsdienst. <i>Public administration.</i>	1	1	—	—	—	—	—	—	—	—
7. Huiselijke diensten. <i>Domestic services.</i>	3	14	2	3	4	4	83	78	27	—
8. Onvoldoend omschreven beroepen. <i>Insufficiently defined occupations.</i>	60	6	18	—	12	1	734	—	45	—
Totaal beroepsbeoefenaars... 1936	1 324	233	140	3	218	37	3 112	110	528	1
Total persons having professions 1935	1 040	191	376	16	215	45	3 032	103	584	1
1934	881	215	496	11	277	46	2 729	205	582	5
1933	813	177	543	15	326	48	1 943	102	758	3
1932	731	133	478	7	266	50	2 458	76	872	3
1931	1 304	226	(2)	(2)	1 252	66	7 731	125	1 444	12
Overige in 1936 toegelaten personen. <i>Other persons admitted in 1936.</i>	371	1 226	47	164	33	169	1 688	3 136	113	85
Waarvan jeugdige personen. <i>Of whom adolescents.</i>	339	311	45	30	31	22	1 624	620	91	25
Algemeen tot. <i>Grand total.</i> 1936	1 695	1 459	187	167	251	206	4 800	3 246	641	86

(1) De beroepen zijn gegroepeerd volgens een door het „Institut international de Statistique” opgesteld schema. *The professions are grouped according to an occupational schedule drawn up by the Institut international de Statistique.*(2) Inb. in „Andere Europeanen”. *Incl. under „Other Europeans”.*

IMMIGRATIE.

26 Gezinshoofden aan wie vergunningen tot vestiging zijn verleend of geweigerd (1).

Heads of families who were granted or refused permits to settle in the Neth. Indies.

Bron: C. K. S.

1936.

Gewest <i>Province</i>	Nederlanders <i>Netherlanders</i>		Japanners <i>Japanese</i>		Andere (Other) Europ.		Chineezzen <i>Chinese</i>		Andere Vr. Oost. <i>Other F. As.</i>		Totaal <i>Total</i>	
	Verleend <i>Granted</i>	Geweigerd <i>Refused</i>	Verleend <i>Granted</i>	Geweigerd <i>Refused</i>	Verleend <i>Granted</i>	Geweigerd <i>Refused</i>	Verleend <i>Granted</i>	Geweigerd <i>Refused</i>	Verleend <i>Granted</i>	Geweigerd <i>Refused</i>	Verleend <i>Granted</i>	Geweigerd <i>Refused</i>
West-Java	66	—	26	—	43	—	941	2	59	—	1 135	2
Midden-Mid.-Java	16	—	13	—	11	—	313	—	24	—	377	—
Jogjakarta	3	—	—	—	1	—	26	8	1	—	31	9
Soerakarta	6	—	12	—	2	—	77	1	4	—	91	1
Oost-East-Java	74	—	37	—	31	—	1 070	—	89	—	1 301	—
Java en-and-Mad.	165	—	78	—	88	—	2 427	11	177	1	2 935	12
Lampoengsche distr.	4	—	—	—	—	—	117	—	6	—	127	—
Palembang	4	—	—	—	4	—	396	—	71	—	475	—
Djambi	1	—	4	—	—	—	314	1	30	—	349	1
Oostkust van Sumatra	73	—	11	—	30	—	1 772	—	210	2	2 102	2
Benkoelen	2	—	1	—	5	—	35	—	1	—	44	—
Sumatra's Westkust	8	—	2	—	5	—	44	—	—	—	59	—
Tapanoeli	1	—	—	—	2	—	68	—	2	—	73	—
Atjeh en Onderh.	2	—	1	—	—	—	151	—	20	—	174	—
Riouw en Onderh.	2	—	3	—	—	—	425	—	9	—	440	—
Bangka en Onderh.	3	—	—	—	—	—	209	—	3	—	215	—
Sumatra	100	—	22	—	52	—	3 532	1	352	2	4 058	3
Westerafd. van Borneo	3	—	3	—	—	—	1 294	—	21	—	1 321	—
Z. en O. afd. van Borneo	9	—	10	—	2	—	221	—	49	—	291	—
Borneo	12	—	13	—	2	—	1 515	—	70	—	1 612	—
Manado	2	—	4	—	—	—	113	1	12	—	131	1
Celebes en Onderh.	7	—	8	—	4	—	175	—	10	—	204	—
Molukken	—	1	9	—	—	—	90	—	5	—	104	1
Timor en Onderh.	1	—	—	—	2	—	36	—	1	—	40	—
Bali en Lombok	—	—	—	—	—	—	69	—	4	—	73	—
Groote Oost	10	1	21	—	6	—	483	1	32	—	552	2
Buitengewesten, <i>Outerprov.</i>	122	1	56	—	60	—	5 530	2	454	2	6 222	5
Ned.-Indië. <i>The Neth. Indies</i> 1936	287	1	134	—	148	—	7 957	13	631	3	9 157	17
1935	148	1	81	—	113	—	4 862	56	499	2	5 703	59
1934	75	—	42	—	69	—	4 663	19	591	2	5 440	21
1933	33	—	20	—	25	—	1 114	8	105	3	1 297	11
1932	10	—	—	—	15	—	230	15	10	—	265	15
1931	15	2	—	—	18	—	565	8	14	—	612	10
1930	22	1	(¹)	(²)	14	—	487	11	14	1	(²) 579	13
1929	31	2	(¹)	(²)	19	—	599	10	24	3	673	15

(¹) Bij Ind. Stbld. 1927 No. 255 is de geldigheidsduur der toelatingskaarten (de verlengingen inb.) van 4 op 10 jaar gebracht. De daling van het aantal verleende vestigingsvergunningen in de jaren 1927/1932 houdt verband met de omstandigheid dat deze vergunningen sindsdien als regel eerst verleend worden, nadat van de geldigheidsduur van de toelatingskaart 9 jaar zijn verstreken. *By Statutory Enactment 1927 No. 255 the period of validity of the permits to enter (incl. their extensions) was increased from 4 years to 10 years. The decrease in the number of permits to settle in the years 1927/1932 is caused by the fact that since that time as a rule the latter are granted only after 9 years have elapsed of the period of validity of the permit to enter.*

(²) Incl. naar schatting 42 in de residenties Buitenzorg en Semarang verleende vergunningen. *Incl. of approximately 42 permits, granted in the residencies Buitenzorg and Semarang.*

(³) Begrepen onder „Andere Europeanen”. *Included under "Other Europeans".*

REIZIGERSVERKEER — PASSENGER'S TRAFFIC.

27 Aantal in N. I. aangekomen personen. Number of persons arrived in the Neth. Indies (1)

Bron: V. I.

1936.

Resort Resort	Europeanen Europeans							Vreemde Oosterlingen Foreign Asiatics					Algemeen totaal Grand total
	Nederlanders Netherlanders	Amerikanen Americans	Duitschers Germans	Engelschen Englishmen	Franschen Frenchmen	Japanners Japanese	Overige Europ. Other Europ.	Totaal Total	Chineezen Chinese	Arabieren Arabs	Overige v. Oost. Other For. Asiatics	Totaal Total	
Batavia	14 054	533	408	2 017	129	241	501	17 883	12 157	443	669	13 269	31 152
Semarang	29	—	3	61	—	51	—	144	1 269	70	38	1 377	1 521
Soerabaja	350	389	18	1 883	7	959	547	3 653	6 766	123	105	6 994	10 647
Java en-and-Mad.	14 433	922	429	3 461	136	1 251	1 048	21 680	20 192	636	812	21 640	43 320
Palembang	503	76	22	27	—	18	23	669	2 079	57	204	2 340	3 009
Djambi	42	1	3	5	—	10	1	62	2 015	1	52	2 068	2 130
Medan	2 234	63	164	286	13	89	103	3 012	9 209	173	1 349	10 731	13 743
Bengkalis	105	10	7	12	—	27	11	172	5 149	8	109	5 266	5 438
Selatpandjang	13	—	1	—	—	45	—	59	2 850	8	169	3 027	3 086
Padang	31	1	1	—	—	9	—	42	—	—	—	42	42
Langsa	—	—	—	—	—	1	—	1	99	3	12	114	115
Sabang	310	—	7	18	—	—	1	336	268	1	24	293	629
Tandjoengpinang	323	32	23	66	1	48	10	503	11 059	22	400	11 481	11 984
Poeloe Samboe	206	—	14	66	—	139	31	456	3 442	55	320	3 817	4 273
Soengai-goentoe	—	—	—	—	—	—	—	—	24	—	—	24	24
Pangkalpinang	—	—	1	2	—	—	—	3	368	1	2	371	374
Muntok	131	4	2	5	—	—	1	147	4 946	16	10	4 972	4 519
Tandjoengpandan	33	—	6	9	—	4	—	48	2 378	—	14	2 392	2 440
Sumatra	3 931	187	251	496	14	390	241	5 510	43 236	345	2 605	46 296	51 806
Pontianak	79	7	3	20	—	20	2	131	2 586	23	77	2 686	2 817
Singkawang	20	—	—	—	—	—	1	21	759	1	17	777	798
Bandjermasin	6	2	6	2	—	4	2	22	101	15	13	129	151
Tarakan	—	—	—	—	—	18	2	22	559	5	47	611	633
Balikkapan	—	—	—	—	—	2	—	2	21	—	—	21	23
Borneo	105	9	9	24	—	44	7	198	4 026	44	154	4 224	4 422
Manado	4	—	—	—	—	73	—	77	221	—	1	222	290
Makassar	21	9	11	9	6	125	5	186	3 119	—	9	3 128	3 314
Groote Oost.	25	9	11	9	6	198	5	263	3 340	—	10	3 350	3 613
Buitengewesten. Outerprovinces.	4 061	205	271	529	20	632	253	5 971	50 652	839	2 829	53 870	59 841
Ned.-Indië. . 1936	18 494	1 127	700	3 990	156	1 883	1 301	27 651	70 844	1 025	3 641	75 510	103 161
The Neth. 1935	17 085	1 887	858	5 309	269	1 982	1 212	28 662	65 686	835	4 017	70 538	99 200
Indies. 1934	14 732	1 567	734	4 738	223	2 007	1 031	25 037	53 761	748	3 619	63 128	88 165

(1) Excl. Inlanders. Excl. of Natives.

28 Uit en naar het buitenland aangekomen en vertrokken Landsdienaren en hun gezinnen.
Inward and outward bound Govt. employees, and their families.

Bron: C. K. S.

Omschrijving Specification	Jaar Year	Aangekomen Arrivals			Vertrokken Departures		
		Volwas- senen Adults	Kinderen Children	Totaal Total	Volwas- senen Adults	Kinderen Children	Totaal Total
Departement der Marine. Department of the Navy (1)	1936	894	186	1 080	947	121	1 068
Overige Departementen. Other Departments	"	5 052	2 084	7 136	4 252	1 734	5 986
Totaal. Total	"	5 946	2 270	8 216	5 199	1 855	7 054
Departement der Marine. Department of the Navy (1).	1935	616	197	813	137	552	689
Overige Departementen. Other Departments	"	5 080	1 813	6 893	4 980	2 022	7 002
Totaal. Total	"	5 696	2 010	7 706	5 117	2 574	7 691
Departement der Marine. Department of the Navy (1)	1934	542	153	695	689	123	812
Overige Departementen. Other Departments	"	3 600	1 355	4 955	5 187	1 966	7 153
Totaal. Total	"	4 142	1 508	5 650	5 876	2 089	7 965
Departement der Marine. Department of the Navy (1)	1933	852	138	990	852	157	1 009
Overige Departementen. Other Departments	"	3 035	1 309	4 344	4 126	2 645	6 771
Totaal. Total	"	3 887	1 447	5 334	4 978	2 802	7 780
Departement der Marine. Department of the Navy (1)	1932	737	100	837	886	143	1 029
Overige Departementen. Other Departments	"	3 344	1 288	4 632	3 943	2 307	6 250
Totaal. Total	"	4 081	1 388	5 469	4 829	2 450	7 279

(1) Excl. het burgerlijk personeel, dat is opgenomen onder de overige Departementen. Het militair personeel van dit Departement vertoef als regel slechts enkele jaren hier te lande en keert dan naar Nederland terug. Excl. of the civil servants who are mentioned under "Other Departments". The military personnel of the Department of the Navy resides as a rule only for some years in this country and then returns to the Netherlands.

BURGERLIJKE STAND VOOR EUROPEANEN.

31

Huwelijken. *Marriages.*

Bron: C. K. S.

1936.

Gewesten <i>Provinces</i>	Europeesche man met: <i>European male with:</i>					Inl. man met Eur. vrouw <i>Nat. male with Eur. female</i>	Buitenlands voltrokken huwelijken <i>Marriages contracted abroad</i>	Totaal <i>Total</i>	Huwelijken van Eur. man waarbij wettiging heeft plaats gehad <i>Marriages of Eur. males at which legitimation took place</i>				
	Eur. vrouw <i>Eur. female</i>	Inl. vrouw <i>Nat. female</i>	Chin. vrouw <i>Chin. female</i>	Totaal ⁽¹⁾ <i>Total</i>	Inl. man met Eur. vrouw <i>Nat. male with Eur. female</i>				Buitenlands voltrokken huwelijken <i>Marriages contracted abroad</i>	Totaal ⁽¹⁾ <i>Total</i>	Eur. vrouw <i>Eur. female</i>	Inl. vrouw <i>Nat. female</i>	Chin. vrouw <i>Chin. female</i>
West-Java	672	125	45	842	3	16	866	17	33	14	64		
Midden-Mid-Java	171	65	8	244	6	6	259	6	18	3	27		
Jogjakarta	40	16	3	59	1	—	60	—	7	—	7		
Soerakarta	39	16	2	57	—	1	60	1	9	—	10		
Oost-East-Java	399	78	10	487	16	11	520	10	25	1	36		
Java en Madoera 1936	1 321	300	68	1 689	26	34	1 765	34	92	18	144		
<i>Java and Madura 1935</i>	<i>1 355</i>	<i>269</i>	<i>65</i>	<i>1 689</i>	<i>18</i>	<i>21</i>	<i>1 736</i>	<i>36</i>	<i>86</i>	<i>15</i>	<i>137</i>		
Sumatra ⁽²⁾	127	28	2	157	4	7	170	—	12	—	12		
Borneo	15	11	1	27	2	1	30	1	3	—	4		
Celebes	40	55	8	103	8	1	113	1	5	1	7		
Molukken	11	14	—	25	3	—	28	—	5	—	5		
Timor en Onderh	—	6	—	6	—	—	6	—	2	—	2		
Bali en Lombok	2	—	—	2	—	—	2	—	—	—	—		
Groote Oost	53	75	8	136	11	1	149	1	12	1	14		
Buitengewesten 1936	195	114	11	320	17	9	349	2	27	1	30		
<i>Outerprovinces 1935</i>	<i>166</i>	<i>74</i>	<i>9</i>	<i>250</i>	<i>15</i>	<i>12</i>	<i>278</i>	<i>6</i>	<i>17</i>	<i>3</i>	<i>26</i>		
Ned.-Indië 1936	1 516	414	79	2 009	43	43	2 114	36	119	19	174		
<i>The Neth. Indies 1935</i>	<i>1 521</i>	<i>343</i>	<i>74</i>	<i>1 939</i>	<i>33</i>	<i>33</i>	<i>2 014</i>	<i>42</i>	<i>103</i>	<i>18</i>	<i>163</i>		

(1) Incl. huwelijken van een Chin. man met een Eur. vrouw. — *Incl. marriages of a Chinese male with a European female.*

(2) Incl. Bangka en Billiton.

(3) Incl. vrouwen van wie de landaard onbekend is. *Incl. females, whose nationality is unknown.*

32

Echtscheidingen. *Divorces.*

Bron: C. K. S.

1936.

Duur van het huwelijk <i>Duration of marriage</i>	Raden van Justitie te: <i>Courts of Justice at:</i>						Hoogge- rechtshof <i>Supreme Court</i>		Totaal <i>Total</i>				
	Batavia	Semarang	Soerabaja	Medan	Padang	Makassar							
	Totaal <i>Total</i>	W.v. buitenl. voltr. huw. <i>Of which marriages contracted abroad</i>	Totaal <i>Total</i>	W.v. buitenl. voltr. huw. <i>Of which marriages contracted abroad</i>	Totaal <i>Total</i>	W.v. buitenl. voltr. huw. <i>Of which marriages contracted abroad</i>	Totaal <i>Total</i>	W.v. buitenl. voltr. huw. <i>Of which marriages contracted abroad</i>	Totaal <i>Total</i>	W.v. buitenl. voltr. huw. <i>Of which marriages contracted abroad</i>			
ben. 1 jaar. <i>less than</i> <i>1 year</i>	7	1	1	1	3	1	—	—	—	—	11	3	
1 — 2 jaar-years	19	4	3	—	9	4	—	—	—	—	(1) 35	15	
3 — 4 jaar-years	39	11	8	1	9	2	—	—	—	—	59	25	
5 — 9 jaar-years	70	19	9	2	44	8	—	—	—	—	136	35	
10—14 jaar-years	42	10	13	5	27	9	3	—	—	—	87	25	
15—19 jaar-years	21	9	5	1	11	4	4	—	—	—	45	19	
20—24 jaar-years	8	—	—	—	4	1	1	—	—	—	14	1	
25—29 jaar-years	6	2	—	—	2	1	—	—	—	—	9	4	
30 jaar en langer <i>30 years</i> <i>and more</i>	1	1	—	—	1	—	—	—	—	—	2	1	
Onbekend. <i>Unknown</i>	—	—	—	—	—	—	—	—	—	—	—	—	
Totaal. <i>Total</i>. 1936	213	57	39	10	110	30	18	11	7	1	9	3	
<i>1935</i>	<i>177</i>	<i>50</i>	<i>65</i>	<i>7</i>	<i>128</i>	<i>24</i>	<i>14</i>	<i>7</i>	<i>8</i>	<i>2</i>	<i>10</i>	<i>—</i>	
												(1) 398	112
												403	90

(1) Bovendien 1 echtscheiding uitgesproken in Shanghai. — *In addition 1 divorce granted in Shanghai.*

BURGERLIJKE STAND VOOR EUROPEANEN — REGISTRATION OF EUROPEANS.

Nationaliteit (Nationality)	1900		1901		1902		1903		1904		1905		1906		1907		1908		1909		1910	
	M	F	M	F	M	F	M	F	M	F	M	F	M	F	M	F	M	F	M	F	M	F
Totaal (Total)	110	100	115	105	120	110	125	115	130	120	135	125	140	130	145	135	150	140	155	145	160	150
Geboorten (Births)	10	10	12	12	15	15	18	18	20	20	25	25	30	30	35	35	40	40	45	45	50	50
Overlijden (Deaths)	5	5	6	6	8	8	10	10	12	12	15	15	18	18	20	20	25	25	30	30	35	35
Immigratie (Immigration)	5	5	4	4	2	2	0	0	0	0	0	0	0	0	0	0	0	0	0	0	0	0
Emigratie (Emigration)	0	0	0	0	0	0	0	0	0	0	0	0	0	0	0	0	0	0	0	0	0	0

F. Totaal Ingevoerd (Registered as foreigners)

Nationaliteit (Nationality)	1900		1901		1902		1903		1904		1905		1906		1907		1908		1909		1910	
	M	F	M	F	M	F	M	F	M	F	M	F	M	F	M	F	M	F	M	F	M	F
Totaal (Total)	10	10	12	12	15	15	18	18	20	20	25	25	30	30	35	35	40	40	45	45	50	50
Geboorten (Births)	10	10	12	12	15	15	18	18	20	20	25	25	30	30	35	35	40	40	45	45	50	50
Overlijden (Deaths)	0	0	0	0	0	0	0	0	0	0	0	0	0	0	0	0	0	0	0	0	0	0

Geboorten (Births) — 1900: 10, 1901: 12, 1902: 15, 1903: 18, 1904: 20, 1905: 25, 1906: 30, 1907: 35, 1908: 40, 1909: 45, 1910: 50

REGISTRATION OF EUROPEANS.

Sterfte naar woonplaats en leeftijd. Mortality according to place of residence and age. (1)

1936.

Bron: C. K. S.

Woonplaats van de overledene Place of residence	Beneden 1 jaar Less than 1 year		1-9 jaar 1-9 years		10-19 jaar 10-19 years		20-29 jaar 20-29 years		30-39 jaar 30-39 years		40-49 jaar 40-49 years		50-59 jaar 50-59 years		60-69 jaar 60-69 years		70 jaar en daarboven 70 years and older		Onbekend Unknown		Totaal Total	
	M.	V. F.	M.	V. F.	M.	V. F.	M.	V. F.	M.	V. F.	M.	V. F.	M.	V. F.	M.	V. F.	M.	V. F.	M.	V. F.	M.	V. F.
West-Java.....	54	44	31	33	10	10	30	21	35	37	69	39	100	41	86	39	76	74	—	1	491	389
Midden-Mid-Javn.....	22	26	17	18	6	6	10	10	15	13	23	17	33	17	34	13	34	26	1	1	205	147
Jogjakarta.....	5	1	2	2	—	—	3	1	3	8	5	1	10	1	10	1	2	4	—	—	39	14
Soerabaja.....	8	4	1	3	—	1	2	1	3	4	8	4	7	4	7	4	10	5	—	—	49	33
Oost-Eest-Java.....	39	39	34	27	19	19	24	15	37	19	50	33	59	28	76	41	44	51	—	—	382	293
Java en Madocera... 1936	129	114	85	83	24	24	69	48	92	76	155	97	209	91	216	101	166	160	1	2	1 166	796
Java and Madocera... 1935	155	126	79	72	39	32	78	62	109	76	160	100	218	101	211	110	180	150	5	1	1 214	880
Sumatra (2).....	14	15	11	8	3	1	5	3	23	16	14	5	16	10	14	5	6	8	—	—	106	72
Borneo.....	4	4	5	—	—	—	4	4	5	1	2	2	4	—	—	—	2	2	—	—	26	13
Celebes.....	12	10	7	4	3	2	5	1	7	6	7	2	8	2	2	4	5	2	—	—	56	33
Molukken.....	4	6	2	3	2	3	1	2	4	4	5	4	5	6	8	2	3	4	—	—	34	31
Timor en Onderh.....	—	1	—	2	—	—	—	—	2	2	2	1	—	—	2	—	1	2	—	—	7	8
Bali en Lombok.....	—	—	—	—	—	1	—	—	1	1	—	—	—	—	—	—	—	—	—	—	4	1
Groote Oost.....	16	17	9	9	5	6	7	3	14	9	16	7	13	8	12	6	9	8	—	—	101	73
Brittengewesten... 1936	34	36	25	17	8	7	16	10	42	26	32	14	33	18	26	11	17	18	1	2	233	158
Outerprovinces... 1935	46	32	22	25	8	2	17	13	21	23	26	23	42	15	24	18	13	17	—	—	216	168
Ned-Indië (3)..... 1936	162	150	110	100	53	31	88	58	136	103	193	111	247	110	242	113	183	178	1	3	1 415	957
The Neth. Indies... 1935	201	153	101	97	42	34	96	75	136	99	183	124	262	116	235	128	174	167	7	2	1 442	1 000
Gemeente. <i>Municip.</i>																						
Batavia (incl. Mr. Cornelis)	25	26	22	22	6	5	13	10	17	19	36	16	34	23	33	14	33	30	—	—	218	166
Bandoeng.....	10	5	1	3	2	2	11	7	6	7	15	15	26	9	27	16	22	21	—	—	131	84
Semarang.....	6	11	10	8	7	3	4	6	6	4	7	5	11	6	5	5	11	11	—	—	61	58
Soerabaja.....	25	19	21	11	10	3	13	4	16	11	18	9	18	10	18	16	11	16	—	—	149	99

(1) Excl: a) doodgeborenen. stillbirth.

b) overledenen waarvan geen aangifte bij den ambtenaar v.d. Burgerlijken Stand is gedaan. persons, whose decease is not registered at the registrar's office.

(2) Incl. Bangia en Billiton.

(3) Incl. woonplaats buiten Ned-Indië en woonplaats onbekend. Incl. place of residence outside the Neth. Indies and those whose place of residence is unknown.

35A Sterfte naar woonplaats en doodsoorzaken.
*Mortality according to place of residence
 and causes of death.*

1880-1881

Sterfte naar woonplaats en doodsoorzaken. (1)
Mortality according to place of residence and causes of death. (1)

Bron: C.K.S.

1936.

Nr. van de korte lijst	Doodsoorzaken Causes of death	Java en — and — Madoera:												Buitengew. Oostprov.		Nederl.-Indië (2) The Neth. Indies	
		Totaal Total						waaraan te — of whom at:						1936		1935	
		Batavia en-nd. Mr. Cornelis		Bandoeang		Semarang		Soerabaja		1936		1935		1936		1935	
		1936	1935	1936	1935	1936	1935	1936	1935	1936	1935	1936	1935	1936	1935	1936	1935
1	Typhoïde en paratyphoïde koorts.	59	48	13	10	5	4	5	9	14	8	2	6	61	55		
2	Typhoid and paratyphoid fevers ...	—	1	—	—	—	—	—	—	—	—	—	2	—	4		
3	Typhus exanthematicus	—	—	—	—	—	—	—	—	—	—	—	—	—	—		
4	Pokken, Smallpox	6	4	—	1	—	1	—	—	—	—	—	1	7	5		
5	Mazelen, Measles	—	—	—	—	—	—	—	—	—	—	—	—	—	—		
6	Rooskrans, Scarlet fever	4	1	—	—	—	—	—	—	—	—	—	—	5	1		
7	Kinkhoest, Whooping-cough	6	8	1	2	—	—	—	—	—	—	—	1	7	9		
8	Difterie, Diphtheria	26	24	10	5	2	5	2	2	2	3	1	8	27	32		
9	Griep of influenza, Influenza	44	23	9	10	3	1	2	3	11	3	5	7	49	30		
9	Dysenterie, Dysentery	3	6	—	—	—	—	—	—	—	—	—	—	9	6		
9	Pest, Plague	—	—	—	—	—	—	—	—	—	—	—	—	—	—		
9	Meningitis cerebrospinalis, epidemica (meningokokken-meningitis), Cerebro-spinal meningitis	1	2	—	—	1	—	—	—	—	—	—	—	1	2		
10	Tuberculose van de ademhalingsorganen, Tuberculosis of the respiratory organs	143	167	20	27	8	11	18	17	29	32	30	24	174	191		
11	Alle andere tuberculose, Tuberculosis, all other forms	17	11	4	2	2	1	3	1	3	3	5	3	22	14		
12	Lepra, Leprosy	5	11	2	3	1	—	2	2	—	1	2	2	7	13		
12	Syphilis	22	21	5	3	—	—	—	—	—	5	6	3	28	25		
12	Overige geslachtsziekten, Other venereal diseases	1	—	—	—	—	—	—	—	—	—	—	—	1	—		
13	Malaria	36	48	3	11	—	—	7	4	8	4	18	15	54	65		
13	Fransboesia tropica, Tropical yaws	—	—	—	—	—	—	—	—	—	—	—	—	—	—		
13	Ankylostomiasis	—	—	—	—	—	—	—	—	—	—	—	—	—	—		
14	Andere infectieuzen en parasitaire ziekten, Other infectious and parasitic diseases	45	50	10	13	4	9	2	4	2	3	10	9	55	61		
15	Kanker en andere maligne tumoren, Cancer and other malignant tumours	141	151	30	29	16	26	8	7	12	20	16	13	157	165		
16	Niet-maligne tumoren of zulke waarvan het maligne karakter niet nader is aangeeluid, Malignant and non-malignant tumours not further specified	20	4	5	—	4	1	—	—	2	1	3	—	23	5		
17	Chronisch rheumatische en jicht, Chronic rheumatism and gout	1	48	—	1	—	—	—	—	—	—	—	—	1	1		
18	Suikerziekte, Diabetes	66	48	12	10	7	7	4	2	5	8	7	5	73	53		
19	Beri-beri	4	7	1	—	—	—	—	1	3	2	2	4	6	11		
19	Chronisch of acute alcoholisme, Chronic or acute alcoholism	1	—	—	—	—	—	—	—	—	—	—	—	2	—		
19	Chronische vergiftiging met andere organische stoffen, Chronic poisoning by other organic substances	—	—	—	—	—	—	—	—	—	—	—	—	—	—		
20	Andere algemeene ziekten en chronische vergiftigingen, Other general injuries and chronic poisonings	16	12	3	4	2	2	1	—	4	3	4	4	20	16		
21	Progressieve locomotorische ataxie en tementia paralytica, Progressive locomotor ataxy and dementia paralytica	11	10	1	1	2	1	—	—	—	2	2	1	13	11		
22	Hersenbloeding, embolus of thrombus in de hersenen, Cerebral haemorrhage, embolism or thrombosis in the brain	95	106	17	19	10	11	4	8	19	14	12	15	107	121		

23
24
Andere ziekten van het zenuwstelsel en van de zintuigen, Other diseases of the nervous system and special organs.

58

30
69
163
9
20
32
4
21
3
17
6
13
36
9
18
12
13
32
52
82
258

REGISTRATION OF EUROPEANS.

23	morriage, embolism, or thrombosis by the circulation.	95	106	17	19	10	11	4	8	19	14	12	15	107	121
24	Andere ziekten van het zenuwstelsel en van de zintuigen. Other diseases of the nervous system and sense organs.	39	69	9	20	4	9	3	3	6	9	12	13	53	82
25	Hartziekten. Diseases of the heart.	162	225	32	42	21	24	6	17	15	36	15	32	183	256
26	Andere ziekten van het hart en van de vaten. Other diseases of the heart and of the circulatory system.	69	67	15	7	14	13	5	4	7	6	6	8	75	76
27	Bronchitis	13	9	4	1	2	—	—	—	—	1	2	—	15	9
28	Pneumoniën. Pneumoniae	156	164	37	37	8	11	8	12	22	24	24	26	180	190
29	Andere ziekten der ademhalingsorganen, uitgezonderd tuberculose.	39	21	7	5	9	2	1	—	3	4	5	5	44	26
30	Diarrhee en enteritis. Diarrhoea and enteritis	69	78	26	16	8	9	4	4	12	18	11	13	80	91
31	Appendicitis en acute typhitis	7	16	2	8	1	2	—	2	—	2	4	5	11	21
32	Ziekten van de lever en van de galwegen. Diseases of the liver and the gall-bladder	22	25	6	8	1	1	—	2	1	3	11	3	33	29
33	Andere ziekten der spijsverteringsorganen. Other diseases of the digestive system	35	49	7	8	5	6	1	6	8	11	10	14	46	63
34	Nephritiden. Nephritis	68	95	11	10	14	7	3	6	6	14	10	18	78	113
35	Andere ziekten der urogenitale organen. Other diseases of the genitourinary system	36	44	4	9	6	3	3	2	5	5	3	1	39	46
36	Septicaemie en puerperale infecties. Puerperal septicaemia	6	—	3	—	1	—	—	—	—	—	2	2	8	2
37	Andere ziekten van zwangerschap, partus en puerperium. Other diseases of pregnancy, parturition and puerperium	18	23	9	5	—	2	2	—	3	3	3	7	21	30
38	Ziekten van de huid, van het celweefsel, van de beenderen en van de bewegingsorganen. Diseases of the skin, cellular tissue, bones and locomotive organs	16	16	3	4	—	3	—	2	1	3	7	1	23	18
39	Aangeboren lichaamszwakte, aangeboren vormgebreken, te vroege geboorte. Congenital weakness and defects, premature birth	51	52	9	11	5	10	1	3	8	4	20	19	71	71
40	Ouderdom. Senility	102	86	16	15	12	7	9	8	8	8	9	8	111	95
41	Zelfmoord of poging daartoe. Suicide.	20	22	5	2	2	4	—	1	3	5	5	3	26	25
42	Moord. Murder	5	—	1	—	—	—	—	—	—	—	3	—	9	—
L 1-13	Gewelddadige dood of ongeval (met uitzondering van moord en zelfmoord). Violent or accidental death (excl. murder and suicide)	60	64	7	16	11	9	5	2	10	10	21	10	88	76
—	Levensloos aangegeven. (3) Born alive but deceased before registration.	20	19	—	1	—	—	3	—	5	4	8	4	28	23
—	Onbekend. Unknown	170	136	24	25	14	8	5	9	11	9	68	69	242	206
43	waarvan: of whom: Niet nader aangegeven of onvolkomen omschreven doodsoorzaken. Causes unknown or ill-defined	94	81	22	23	12	7	3	6	9	9	21	16	116	98
—	Geen doodsoorzaakverklaring. No certificate of cause of death	76	55	2	2	2	1	2	3	2	—	47	53	126	108
Total. Total		1 562	2 044	384	398	205	213	119	140	248	292	391	384	2 372	2 446
Per 1000 Europeanen-Europeans (Volkstelling-census-1930)		10.19	10.61	10.36	10.73	10.43	10.84	9.45	11.12	9.58	11.27	8.17	8.03	9.87	10.17
Doodgeborenen. Stillbirth		110	111	28	23	12	6	11	9	12	19	28	24	138	135
waarvan: of whom: wegens-by-L. 1-13		98	102	26	20	11	6	11	9	11	19	24	21	122	123
andere ziekten, other diseases		3	1	1	1	1	—	—	—	—	—	2	2	5	3
onbekend, unknown		9	8	1	2	—	—	—	—	—	—	2	1	11	9

(1) Bij de berekening van de cijfers over 1935 werd rekening gehouden met de wijziging in de internationale verkorte nomenclatuur. The results for 1935 have been figured according to the changes in the abridged international nomenclature.

(2) Incl. woonplaats buiten Ned-Indië of woonplaats onbekend en incl. de overledenen, waarvan geen aangifte van overlijden is gedaan bij den ambtenaar van den Burgemeester Stand, doch waarvan wel de doodsoorzaak bekend is. Incl. residence outside the Neth. Indies or residence unknown and incl. persons of whose decease notice was not given but whose cause of death was known.

(3) Deze rubriek betreft het aantal overledenen wegens onraken, die tot sterfte van het kind kort na de geboorte aanleiding geven en niet het totaal der levenloos aangegevenen. Hieronder vallen n.l. ook enkele niet-levenloos aangegevenen, terwijl ook levenloos aangegeven kinderen onder andere ziekte rubrieken voorkomen. This rubric refers to the number of persons deceased by causes, which lead to their death shortly after birth and it does not refer to the total of persons deceased before registration, because among the latter will be found some persons not deceased before registration, as well as children registered as deceased in other disease rubrics.

* Komt niet als apart nummer in de internationale verkorte nomenclatuur voor. These terms have no special number in the abridged international nomenclature.

GEBORTE EN STERFTE INLANDSCHE BEVOLKING.

37

Jaarlijksche geboorte en sterfte bij de Inheemsche bevolking.
Annual number of the births and deaths by the Native population.

Bron: D. V. G.

1936.

Regentschappen <i>Regencies</i>	Geboorten <i>Births</i>		Overlede- nen <i>Deaths</i>		Meer (+) of minder (-) geboren dan overleden (°)		Regentschappen <i>Regencies</i>	Geboorten <i>Births</i>		Overlede- nen <i>Deaths</i>		Meer (+) of minder (-) geboren dan overleden (°)	
	1936	1935	1936	1935	1936	1935		1936	1935	1936	1935	1936	1935
	Res. Bantam:								Afd. Jogjakarta:				
Serang	14 695	14 579	9 186	10 171	+ 5 509	+ 4 408	Adikarto	3 045	2 962	2 034	1 808	+ 1 011	+ 1 094
Pandeglang	8 113	8 021	5 108	4 828	+ 3 005	+ 3 193	Koelonprogo	5 630	5 565	2 720	2 602	+ 2 910	+ 2 963
Lebak	6 987	7 297	4 152	4 045	+ 2 835	+ 3 252	Bantoeil	18 534	18 959	9 556	8 913	+ 8 978	+ 9 446
Res. Batavia:							Jogjakarta	12 200	12 268	7 201	6 683	+ 4 999	+ 5 585
Batavia	17 019	18 521	16 565	18 347	+ 454	+ 174	Kota Pakoelaman	156	167	169	153	+ 13	+ 14
Mr. Cornelis	14 660	14 143	10 072	10 538	+ 4 588	+ 3 605	Goenoengkidoel	13 747	12 728	5 483	5 317	+ 8 264	+ 7 411
Krawang	24 702	25 899	15 017	16 610	+ 9 685	+ 9 289	GVT. JOGJAKARTA.	53 312	51 989	27 163	25 476	+ 26 149	+ 26 513
Res. Buitenzorg:							Afd. Klaten:						
Buitenzorg	25 764	27 781	16 783	17 762	+ 8 981	+10 019	Klaten	21 037	20 092	10 418	10 332	+ 10 619	+ 9 760
Soekaboemi	13 294	13 318	9 525	10 492	+ 3 769	+ 2 826	Bojolali	14 153	13 275	6 635	6 432	+ 7 518	+ 6 793
Tjandjoer	10 265	9 972	8 281	9 822	+ 1 984	+ 150	Afd. Soerakarta:						
Res. Priangan:							Sragen	10 444	9 410	5 638	4 767	+ 4 806	+ 4 649
Bandoeng	27 300	27 470	25 243	30 707	+ 2 057	- 3 237	Soerakarta	10 993	10 251	6 917	6 721	+ 4 076	+ 3 530
Soemelang	10 601	10 329	8 007	7 837	+ 2 594	+ 2 492	Kota Mangkoenegeran	9 290	9 163	5 472	5 369	+ 3 818	+ 3 794
Garoet	27 437	23 943	17 504	21 383	+ 9 933	+ 2 560	Wonogiri	18 724	19 293	9 782	9 528	+ 8 942	+ 9 765
Tasikmalaja	27 236	29 016	21 449	22 334	+ 5 787	+ 6 632	GVT. SOERAKARTA	84 641	81 490	44 862	43 199	+ 39 779	+ 38 291
Tjiamis	13 430	13 785	10 442	10 141	+ 2 988	+ 3 644	Res. Soerabaja:						
Res. Cheribon:							Sidoardjo	9 310	9 229	7 988	7 776	+ 1 322	+ 1 453
Cheribon	21 483	21 010	14 175	16 155	+ 7 308	+ 4 355	Modjokerto	7 150	6 773	5 659	6 086	+ 1 491	+ 687
Koeningan	13 449	13 450	7 508	8 412	+ 5 941	+ 5 038	Soerabaja	9 358	8 716	6 495	6 904	+ 2 863	+ 1 812
Madramajoe	14 122	13 768	10 011	11 601	+ 4 111	+ 2 167	Res. Bodjonegoro:	16 773	14 329	14 250	14 866	+ 2 523	- 537
Indradjengka	13 768	13 533	9 061	9 280	+ 4 707	+ 4 253	Lamongan	16 212	14 248	9 847	10 253	+ 6 365	+ 3 995
PROV. W.-JAVA	304 325	305 835	218 080	240 465	+86 236	+65 370	Bodjonegoro	11 685	10 249	9 937	8 644	+ 1 698	+ 1 605
Res. Pekalongan:							Toeban	12 751	11 028	11 689	10 292	+ 1 062	+ 736
Pekalongan	27 441	13 763	16 917	11 238	+ 7 644	+ 2 525	Res. Madioen:						
Batang	11 538	11 538	11 238	10 524	+ 3 894	+ 3 894	Madioen	12 169	10 545	7 341	6 221	+ 4 828	+ 4 324
Pemalang	18 838	15 194	12 145	11 739	+ 6 693	+ 3 455	Magetan	11 903	10 970	7 414	6 577	+ 4 489	+ 4 393
Tegal	18 600	17 216	16 245	18 431	+ 2 355	- 1 215	Ngawi	11 451	10 239	8 000	5 821	+ 3 481	+ 4 418
Brebes	17 385	16 556	12 495	12 735	+ 4 890	+ 3 821	Ponorogo	15 950	15 348	9 050	8 100	+ 6 900	+ 7 248
Res. Semarang:							Patjitan	12 334	11 394	6 935	6 085	+ 5 949	+ 5 849
Semarang	15 368	14 160	11 862	11 227	+ 3 506	+ 2 933	Toeloengagoeng	20 011	17 342	10 026	10 834	+ 9 985	+ 6 508
Kendal	11 425	11 007	8 277	7 612	+ 3 148	+ 3 395	Kediri	24 087	20 959	12 583	12 941	+ 11 504	+ 8 018
Demak	9 909	11 261	7 933	7 694	+ 1 976	+ 3 567	Ngandjoek	15 900	14 292	7 993	7 514	+ 7 907	+ 6 478
Grobogan	13 623	14 357	8 540	8 277	+ 5 083	+ 6 050	Blitar	16 378	14 607	8 929	8 442	+ 7 449	+ 6 165
Res. Jap.-Rembang:							Res. Malang:						
Pati	14 581	13 783	8 455	8 999	+ 6 126	+ 4 784	Malang	31 227	29 792	20 925	21 096	+ 10 302	+ 8 696
Koedoes	7 055	6 654	5 399	5 012	+ 1 656	+ 1 642	Pasoeroean	17 252	15 454	15 080	14 351	+ 2 172	+ 1 103
Japara	10 114	8 035	4 657	4 267	+ 5 457	+ 3 768	Probolinggo	14 067	12 494	13 598	12 621	+ 469	- 127
Rembang	7 212	6 830	6 013	5 691	+ 1 199	+ 1 139	Loemadjang	13 339	10 808	10 923	9 420	+ 2 416	+ 1 388
Blora	8 790	9 406	7 858	6 833	+ 932	+ 2 573	Res. Besoeki:						
Res. Banjoemas:							Bondowoso	5 426	5 021	5 162	4 394	+ 264	+ 627
Banjoemas	24 699	10 993	14 061	9 466	+10 638	+ 1 527	Panaroeaan	5 736	4 827	4 663	5 000	+ 1 073	- 173
Tjilatjap	21 404	15 421	12 453	15 787	+ 8 951	- 366	Djember	14 156	14 111	12 277	11 430	+ 1 879	+ 2 681
Poerwokerto (°)	—	13 879	—	7 877	—	+ 6 002	Banjoewangi	11 167	11 214	7 061	7 217	+ 4 106	+ 3 997
Poerbalingga	14 719	12 428	9 844	9 481	+ 4 875	+ 2 947	Res. Madoera:						
Bandjarnegara	14 387	9 295	10 122	7 335	+ 4 265	+ 1 960	Bangkalan	10 408	10 343	7 733	7 821	+ 2 675	+ 2 522
Karanganjar (°)	—	15 075	—	10 226	—	+ 4 849	Pamekasan	16 690	16 574	13 247	12 802	+ 3 443	+ 3 772
Res. Kedoe:							Soemenep	14 910	14 426	10 383	9 824	+ 4 527	+ 4 602
Magelang	19 123	20 570	14 814	13 817	+ 4 309	+ 6 753	PROV. O.-JAVA	378 430	345 872	265 288	253 632	+ 113 142	+ 92 240
Temangoeng	11 547	10 292	8 221	8 010	+ 3 326	+ 2 282	Java en Madoera	1162 923	1101 115	790 422	802 081	+ 372 501	+ 299 034
Wonosobo	11 966	12 052	9 938	9 253	+ 2 028	+ 2 799	Java en Madura						
Poerwodjo	15 981	15 936	12 488	13 456	+ 3 493	+ 2 480	Res. Bali en Lombok.	21 075	21 931	31 361	27 658	- 10 286	- 5 677
Keboemen	25 045	10 228	16 233	7 202	+11 765	+ 3 026	O. Afd. Amboina	1 754	1 898	1 324	1 418	+ 430	+ 480
PROV. M.-JAVA	342 215	315 929	235 020	239 309	107 195	+76 620	" " Saparoea	1 600	1 515	907	846	+ 693	+ 669
							" " Ternate	1 666	1 565	1 278	1 273	+ 388	+ 292

(1) Increase (+) or decrease (-) of births.

(2) In 1936 gevoegd bij het reg. Banjoemas. In 1936 combined with the Regency of Banjoemas.

(3) In 1936 gevoegd bij het reg. Bandjarnegara. In 1936 combined with the Regency of Bandjarnegara.

BIRTHS AND DEATHS NATIVE POPULATION.

Vierwekelijks overzicht van de geboorte en sterfte bij de Inheemsche bevolking.
Four-weekly survey of births and deaths by the Native population.

Bron: D. V. G.

Vierweke- lijksche periode Four weeks period	Java en Madoera. Java and Madura												Ball en - and - Lombok													
	West-Java			Midden - Mid-Java			Jogjakarta			Soerakarta			Oost-East-Java			Totaal - Total			sterfte deaths		geboorte births					
	geboorte births	sterfte deaths	meer (+) of minder (-) geboren dan overleden (+) or born than died (-)	geboorte births	sterfte deaths	meer (+) of minder (-) geboren dan overleden (+) or born than died (-)	geboorte births	sterfte deaths	meer (+) of minder (-) geboren dan overleden (+) or born than died (-)	geboorte births	sterfte deaths	meer (+) of minder (-) geboren dan overleden (+) or born than died (-)	geboorte births	sterfte deaths	meer (+) of minder (-) geboren dan overleden (+) or born than died (-)	geboorte births	sterfte deaths	meer (+) of minder (-) geboren dan overleden (+) or born than died (-)	geboorte births	sterfte deaths	meer (+) of minder (-) geboren dan overleden (+) or born than died (-)					
1	22 070	20 458	+	24 949	21 546	+	4 802	2 486	+	1 816	6 177	4 684	+	23 065	27 801	+	4 706	56 299	72 264	+	13 085	1 600	2 801	-	1	755
2	24 370	18 952	5 418	28 796	20 208	8 588	4 784	2 566	2 218	7 508	4 894	2 614	2 694	23 067	33 067	24 034	9 033	98 525	70 649	27 876	1 696	2 502	-	1	894	
3	24 894	17 680	6 814	29 235	18 982	10 253	4 791	2 247	2 544	8 199	4 566	3 633	33 867	33 867	19 807	12 000	7 800	100 486	64 642	35 844	1 569	2 550	-	1	981	
4	25 272	16 698	8 579	29 682	17 490	12 072	4 843	2 068	2 775	8 475	3 858	4 617	33 959	33 959	19 781	14 178	10 111	103 111	60 840	42 921	1 768	2 739	-	1	973	
5	25 920	16 515	9 405	30 194	16 823	13 369	4 415	1 894	2 621	7 716	3 218	4 508	33 461	33 461	19 191	10 700	7 932	101 706	57 698	44 068	1 717	2 439	-	1	733	
6	23 697	16 530	7 167	30 176	17 186	12 990	4 256	1 787	2 469	7 118	3 048	4 070	30 460	30 460	19 962	10 908	8 202	96 202	58 508	37 694	1 715	2 448	-	1	831	
7	23 006	16 738	6 278	27 724	18 149	9 575	4 184	1 855	2 289	6 148	3 008	3 140	28 683	28 683	20 919	7 774	5 705	89 705	60 644	39 061	1 766	2 597	-	1	890	
8	23 068	16 651	7 012	26 244	18 789	7 455	4 120	1 800	2 320	5 734	2 914	2 820	28 538	28 538	21 206	7 332	5 189	81 189	61 260	26 839	1 818	2 708	-	1	847	
9	23 848	15 815	7 993	24 265	17 318	6 947	3 675	1 721	1 954	5 394	2 629	2 765	27 515	27 515	19 364	8 161	6 037	84 037	56 987	27 760	1 618	2 460	-	1	786	
10	23 690	15 381	8 308	24 365	17 085	7 280	3 718	1 891	1 827	5 895	2 748	3 062	27 493	27 493	18 598	8 897	6 103	85 103	55 698	29 405	1 527	2 313	-	1	740	
11	23 179	14 979	8 200	22 390	17 080	5 280	3 827	2 088	1 299	5 207	2 718	2 549	24 018	24 018	18 127	6 491	78 751	78 751	54 992	23 754	1 550	2 330	-	1	682	
12	21 914	15 482	6 482	21 794	17 504	4 290	3 254	2 293	1 056	5 247	3 138	2 109	23 806	23 806	18 982	4 824	76 055	57 294	18 761	1 324	2 006	2 662	-	1	450	
13	19 402	16 875	3 027	22 551	17 463	5 088	3 653	2 542	1 111	5 828	3 454	2 374	24 650	24 650	20 172	4 478	76 084	60 006	16 078	1 408	1 858	2 667	-	1	582	
Jaar. Year.	304 325	218 089	+ 86 236	342 215	235 020	+ 107 195	53 812	27 163	26 149	84 641	44 892	39 779	378 430	378 430	265 288	+ 113 142	1 162 923	790 422	+ 372 501	21 075	31 981	-	10 286	-	1	228
1	21 798	20 969	739	22 869	19 772	3 097	4 170	2 987	1 188	6 635	4 697	2 038	26 235	26 235	21 054	4 181	60 677	69 889	11 288	1 777	2 005	-	1	228		
2	26 001	20 467	5 534	27 291	19 314	7 977	4 704	2 969	2 335	7 890	4 076	3 284	30 682	30 682	20 562	10 120	96 088	66 788	29 250	1 862	2 162	-	1	290		
3	24 726	18 370	6 456	26 617	17 638	8 979	4 811	1 812	2 997	8 055	3 794	4 201	30 425	30 425	19 169	11 256	94 684	60 683	33 951	1 990	2 126	-	1	106		
4	25 236	18 074	7 162	27 006	16 836	10 170	4 682	1 735	2 927	7 669	3 700	4 069	30 315	30 315	18 538	11 732	94 888	58 798	36 060	1 916	1 963	-	1	47		
5	25 200	17 868	7 332	27 161	16 939	10 222	4 466	1 621	2 845	7 315	3 308	4 012	29 925	29 925	19 393	10 532	94 571	59 189	34 968	1 807	1 962	-	1	155		
6	24 197	17 944	6 253	27 050	17 550	9 500	4 164	1 686	2 478	6 511	3 097	3 414	27 649	27 649	19 633	8 016	59 501	59 501	29 661	1 680	1 990	-	1	310		
7	23 351	18 629	4 722	25 984	18 044	7 940	4 452	1 837	2 615	6 215	3 057	3 158	25 824	25 824	20 006	5 728	85 826	61 663	24 163	1 682	2 147	-	1	465		
8	24 162	18 153	6 009	23 517	18 902	4 615	3 998	1 841	2 157	5 785	3 919	2 896	25 981	25 981	19 854	6 127	84 443	62 901	21 542	1 638	2 004	-	1	636		
9	24 237	18 153	6 104	23 549	17 776	5 778	3 834	1 790	1 654	5 939	2 678	2 691	26 568	26 568	18 665	6 918	89 127	58 992	23 135	1 502	2 558	-	1	896		
10	23 529	17 888	5 641	22 549	18 840	3 709	3 892	1 930	1 962	5 490	2 650	2 780	25 104	25 104	18 748	6 356	79 523	59 556	20 267	1 476	2 401	-	1	925		
11	23 852	17 110	6 242	21 624	18 294	2 730	3 187	1 806	1 881	5 119	2 651	2 288	24 067	24 067	18 479	5 588	76 749	58 540	18 209	1 610	2 171	-	1	961		
12	21 697	17 631	4 066	20 671	18 983	1 688	3 127	2 030	1 097	4 818	3 062	1 726	22 739	22 739	19 270	3 469	63 652	61 006	12 404	1 549	2 027	-	1	478		
13	18 275	18 452	- 177	19 716	20 421	- 705	3 572	2 092	1 480	5 209	3 505	1 704	22 958	22 958	20 196	2 762	69 130	64 066	4 464	1 582	2 062	-	1	530		
Jaar. Year.	305 835	240 465	+ 65 370	315 929	239 309	+ 76 620	51 959	25 476	26 513	81 490	34 199	38 231	346 872	346 872	258 682	+ 92 240	1 101 115	802 081	+ 259 034	21 981	27 658	-	10 677	-	1	567

(+) Increase (+) or decrease (-) of births.

STERFTE TOTALE BEVOLKING — MORTALITY TOTAL POPULATION.

39 Jaarlijksche sterfte in eenige plaatsen. *Annual death-rate in some communities.*

Bron: D. V. G.

Plaatsen <i>Communities</i>	Aantal overledenen <i>Deceased</i>									
	Europeanen <i>Europeans</i>		Inlanders <i>Natives</i>		Chineezen <i>Chinese</i>		Andere Vr. Oosterlingen <i>Other For. Asiatics</i>		Totaal <i>Total</i>	
	1936	1935	1936	1935	1936	1935	1936	1935	1936	1935
Java en Madoera. <i>Java and Madura.</i>										
Batavia (incl. Mr. Cornelis)	(3) 384	(3) 398	11 329	11 504	1 631	1 569	181	203	13 525	13 674
Buitenzorg	70	62	1 062	1 159	171	214	16	17	1 319	1 452
Soekaboemi	34	22	453	397	95	80	—	—	582	499
Bandoeng	(3)(2) 205	(3)(2) 213	1 821	2 065	236	229	3	4	2 265	2 511
Garoet	4	7	422	596	24	41	1	2	451	646
Tjiamis	—	1	166	154	12	11	—	—	178	166
Oeribon	14	19	858	962	145	177	32	25	1 049	1 183
Pekalongan	7	10	951	1 200	96	120	19	27	1 073	1 357
Tegal	9	12	862	954	39	40	40	40	950	1 046
Semarang	(3) 119	(3) 140	4 272	4 211	545	543	57	41	4 993	4 935
Salatiga	29	17	393	395	19	17	—	—	441	429
Tjilatjap	6	10	668	805	33	18	1	1	708	834
Poerwokerto	6	9	563	475	53	40	—	1	627	525
Magelang	86	61	1 198	1 150	92	98	—	—	1 376	1 309
Jogjakarta	48	66	2 779	2 560	169	149	2	—	2 998	2 775
Soerakarta	55	60	3 086	3 044	210	207	15	15	3 366	3 326
Soerabaja	(3) 248	(3) 292	6 508	6 513	694	678	93	93	7 643	7 576
Modjokerto	16	9	352	352	41	59	—	—	409	420
Madioen	9	16	694	598	50	51	1	—	754	665
Kediri	12	12	1 157	906	85	67	—	—	1 254	985
Blitar	10	7	473	476	43	42	3	—	529	525
Toeloengagoeng	7	3	650	744	52	46	1	2	710	795
Malang	93	169	1 588	1 478	104	229	13	4	1 793	1 880
Pasoeroean	6	12	1 091	1 141	81	64	—	—	1 178	1 217
Probolinggo	5	8	763	650	57	53	—	—	825	711
Bondowoso	7	6	222	166	34	36	22	15	285	223
Banjoewangi	—	4	502	550	20	20	17	33	539	607
Buitengewesten. <i>Outerprovinces.</i>										
Palembang	20	10	1 197	1 421	275	296	31	28	1 523	1 755
Medan en Belawan	33	(4) 32	1 557	1 390	824	747	75	73	2 489	(4) 2 242
Padang	27	28	706	608	145	146	9	9	887	791
Sabang	1	2	125	129	36	43	1	2	163	176
Pontianak (1)	4	5	141	168	123	124	7	8	275	305
Samarinda	4	—	63	67	59	57	—	—	126	124
Balikpapan	8	1	94	138	33	25	3	1	138	165
Manado	15	21	465	514	85	61	14	5	579	601
Makassar	36	30	1 396	2 138	255	293	15	21	2 142	2 482
Amboina	24	28	240	290	8	21	3	7	275	346

(1) Binnen de vierkante paal.

(2) Incl. de overleden gekazerneerde militairen. *Incl. soldiers deceased in barracks.*(3) Gegevens C. K. S. *Source C. K. S.*(4) Verbeterd. *Revised.*

BESMETTELIJKE ZIEKTEN — INFECTIOUS DISEASES.

40 Besmettelijke ziekten op Java en Madoera (1). *Infectious diseases on Java and Madura.*

a. Ziektegevallen — cases; b. Waarvan sterfgevallen — of which cases of death.

Bron: D. V. G.

1936.

Afdeelingen Divisions	Typhus abdominalis Typhoid fever		Para-typhus A. Paratyphoid fever A. (?)		Pokken Smallpox		Bacillaire dysenterie Bacillary dysentery		Diphtherie Diphtheria		Pest Plague		Meningitis cerebro-spinalis	
	a	b	a	b	a	b	a	b	a	b	a	b	a	b
Bantam	48	9	11	1	—	—	9	1	2	—	—	—	—	—
Batavia	680	221	127	7	—	—	345	49	73	16	—	—	2	1
Buitenzorg	183	8	13	1	1	—	49	3	17	—	(²) 5	5	—	—
Priangan	635	72	239	14	—	—	42	5	69	8	4 331	4 296	1	1
Cheribon	169	11	24	—	—	—	3	1	4	1	189	189	—	—
West-Java	1 715	321	414	23	1	—	448	59	165	25	4 525	4 490	3	2
Pekalongan	99	14	6	—	—	—	11	—	7	—	1 133	1 133	—	—
Senarang	378	72	123	6	—	—	31	8	78	5	—	—	—	—
Japara-Rembang	100	13	15	—	—	—	3	—	6	—	—	—	—	—
Banjoemas	103	8	3	—	—	—	11	3	15	3	(²) 152	152	—	—
Kedoe	200	23	9	—	—	—	10	—	14	3	317	316	—	—
Midden-Mid-Java	880	180	156	6	—	—	66	11	120	11	1 602	1 601	—	—
Jogjakarta	140	6	2	—	—	—	16	1	26	4	94	92	—	—
Soerakarta	220	37	10	—	—	—	5	1	31	5	—	—	—	—
Soerabaja	559	110	—	—	—	—	63	18	80	6	—	—	—	—
Boedjonegoro	26	5	—	—	—	—	—	—	1	—	—	—	—	—
Madoen	127	19	—	—	—	—	10	—	6	—	—	—	—	—
Kediri	126	24	—	—	—	—	12	1	11	1	—	—	—	—
Malang	347	62	—	—	—	—	3	1	28	6	6	4	1	1
Besoei	59	11	—	—	—	—	—	—	9	1	—	—	—	—
Madoera	36	4	—	—	—	—	—	—	—	—	—	—	—	—
Oost-East-Java	1 280	235	—	—	—	—	88	20	135	14	6	4	1	1
Java en-and-Mad. 1936	4 235	729	582	29	1	—	623	92	477	59	6 227	6 187	4	3
..... 1935	3 890	575	323	14	10	—	722	93	551	62	13 022	12 995	2	—
..... 1934	2 688	416	260	3	4	—	742	118	839	83	23 267	23 239	7	5
..... 1933	2 387	332	x	x	7	—	526	61	603	47	16 969	16 881	15	9
..... 1932	2 885	414	x	x	39	2	715	82	544	60	6 497	6 442	1	1
..... 1931	3 441	512	x	x	69	8	1 003	110	457	48	4 540	4 539	7	3
..... 1930	2 778	461	x	x	408	85	2 301	243	481	53	x	3 980	2	1
..... 1929	1 988	323	x	x	271	69	2 840	347	597	72	x	4 095	40	13
..... 1925	1 679	254	x	x	4 658	508	1 941	416	441	49	x	14 484	11	7

(1) Voorzoover zij vallen onder de bepalingen der Epidemie-ordonnantie en voorzoover gerapporteerd. De tabel heeft betrekking op alle landaarden. *Falling under the Epidemic Ordinance and in so far as reported. The table relates to all nationalities.*

(2) Sedert 1927 gebracht onder de bepalingen der Ordonnantie. Voor vorige jaren zijn geen volledige gegevens beschikbaar. *Since 1927 subjected to the Ordinance. Figures over preceding years are not complete.*

(3) Waarvan 1 geïmporteerd. *Of which 1 imported.*

42 Personeel van den Militair Geneeskundigen Dienst. *Personnel of the Military Medical Service.*

Bron: D. v. O. Afd. VI.

Jaar Year	Officieren van gezondheid Military physicians	Apothekers Pharmacists	Apothekers-assistenten Assistant pharmacists	Röntgen assistenten Röntgen assistants	Directrices van een hospitaal Female directors of a hospital	Hoofdverplegers Male head-nurses	Hoofdverpleegsters Female head-nurses	Verplegers Male nurses (2)				Verpleegsters Female nurses	
								Met Eur. diploma with Eur. certificate	Met Ind. diploma A with Ind. cert. A	Met Ind. diploma B with Ind. cert. B	Met Eur. diploma With Eur. certificate	Met Ind. diploma A With Ind. certificate A	
													Civiele Civil
ult. end	(1)				(1)	(1)	(1)						

a. Java en Madoera. *Java and Madura.*

1936	(2) 84	15	25	3	3	1	2	—	31	35	171	37	34
1935	(2) 91	14	29	2	3	—	2	—	23	33	137	38	30
1934	(2) 78	16	27	3	3	—	2	—	29	43	129	37	35
1933	(2) 80	14	28	4	3	—	2	—	28	39	108	34	35
1932	(2) 82	14	31	6	—	—	4	—	19	59	108	40	40
1931	(2) 93	19	36	6	—	—	4	—	18	84	148	48	39
1930	96	20	41	7	3	4	6	1	19	78	131	51	37
1929	98	19	37	7	—	—	3	—	11	59	111	52	27
1928	97	19	34	—	—	—	2	—	11	79	74	44	35
1927	99	14	38	—	—	—	1	—	8	80	58	40	22
1925	82	16	36	—	—	—	2	—	2	80	15	41	16

b. Buitengewesten. *Outerprovinces.*

1936	74	5	11	—	—	—	1	—	15	11	97	12	8
1935	73	5	11	2	—	—	1	—	19	11	96	8	8
1934	77	5	10	2	—	—	1	—	15	12	81	11	9
1933	78	7	11	2	—	—	1	—	15	16	81	14	7
1932	73	9	14	1	—	—	1	—	8	17	85	14	6
1931	82	9	14	1	—	—	1	—	5	17	69	15	5
1930	91	9	13	3	—	—	1	—	4	21	49	15	6
1929	90	8	14	2	—	—	2	—	3	27	39	15	4
1928	90	8	16	—	—	—	2	—	2	26	37	16	2
1927	93	7	17	—	—	—	2	—	1	28	29	13	—
1925	88	6	15	—	—	—	2	—	—	35	6	13	—

Nederlandsch-Indië. *The Netherlands Indies.*

1936	158	20	36	3	2	1	3	—	46	46	268	49	42
1935	164	19	40	4	3	2	3	—	42	44	233	46	38
1934	155	21	37	5	3	2	3	—	44	55	210	48	44
1933	158	21	39	6	3	2	3	—	43	55	189	48	42
1932	155	23	45	7	—	—	5	—	27	76	198	54	46
1931	175	28	50	7	—	—	5	—	23	101	217	63	44
1930	187	29	54	10	3	4	7	1	23	99	180	66	43
1929	188	27	51	9	2	3	9	1	14	86	150	67	31
1928	187	27	50	—	2	2	10	2	13	105	111	60	37
1927	192	21	55	—	2	1	8	—	9	108	87	53	22
1925	165	22	51	—	2	2	7	2	1	115	21	54	16

(1) Met Europeesch diploma. *With European certificate.*(2) De Indische (militaire) diploma's A en B zijn gelijkwaardig; het examen voor diploma A geschiedt echter in de Nederlandsche taal; dat voor diploma B in de Maleische taal. *The Indian (military) certificates A and B are equivalent; the examination for certificate A, however, is held in Netherlandish, that for certificate B in Malay.*(3) Inbegrepen in 1936 4, 1935 3, 1934 2, 1933 2, 1932 4, in 1931 3 officieren van gezondheid, die tandheelkundige praktijk uitoefenen. *Incl. in 1936 4, 1935 3, 1934 2, 1933 2, 1932 4, in 1931 3 military physicians practising dentistry.*

ZIEKENINRICHTINGEN — ZIEKTE EN STERFTE.
45 Aantal behandelde gevallen en overledenen (1).

Admissions and deaths.

Bron: D. V. G.

No. van de internat. lijst <i>Nr. of the internat. list</i>	Ziekten — <i>Diseases</i>	1936 ziekenh. hospitals		
		Behandelde Admissions	Overledenen Deaths	Percentage Deathrate %
1—2c	Febris typhoidea en paratyphoïde koortsen — <i>Typhoid and paratyphoid fevers</i>	3 718	626	16,9
3	Typhus exanthematicus	93	5	5,4
6	Pokken — <i>Smallpox</i>	22	1	4,6
7	Mazelen — <i>Measles</i>	498	26	5,2
8	Roodvonk — <i>Scarlet fever</i>	4	—	—
9	Kinkhoest — <i>Whooping-cough</i>	198	10	5,1
10	Diphtherie — <i>Diphtheria</i>	272	72	26,5
11	Griep of influenza	7 603	66	0,9
14	Pest — <i>Plague</i>	136	80	58,8
23	Tuberculose — <i>Tuberculosis</i>	7 402	1 505	20,3
24—32c	Tuberculose alle andere vormen — <i>Tuberculosis, all other forms</i> ...	1 267	153	12,1
34	Syphilis	9 053	223	2,5
38	Malaria	16 942	619	3,7
4, 5, 12, 13, 15—22, 23, 33, 35—37, 39—44	Andere infectieuzen of parasitaire ziekten — <i>Other infective or parasitic diseases</i>	40 672	1 136	2,8
45—53	Kanker en andere maligne tumoren — <i>Cancer and other malignant tumours</i>	2 247	388	17,3
54, 55	Niet maligne tumoren en tumoren, waarvan het maligne of niet maligne karakter niet nader is aangeduid — <i>Non-malignant tumours of which the malignant or non-malignant character is not indicated more precisely</i>	1 484	55	3,7
57, 58	Chronisch rheumatisme, osteoarthritis, jicht — <i>Chronic rheumatism, osteoarthritis, gout</i>	566	3	0,5
59	Diabetes mellitus	599	60	10,—
75	Alcoholisme, chronisch of acut — <i>Alcoholism, chronic or acute</i> ...	16	1	6,3
56, 60—74	Andere algemeene ziekten en chronische vergiftigingen — <i>Other general diseases and chronic poisoning</i>	6 604	434	6,6
76, 77	Progressieve locomotorische ataxie, dementia paralytica	233	15	6,4
80, 83	Hersenbloeding, embolus of thrombus in de hersenen — <i>Cerebral bleeding, embolus or thrombus in the cerebrum</i>	705	106	15,—
82	Andere ziekten van het zenuwstelsel en van de zintuigen — <i>Other diseases of the nervous system and sense organs</i>	16 817	407	2,4
78, 79, 81	Ziekten van het hart — <i>Diseases of the heart</i>	1 493	370	24,8
84—89	Andere ziekten van het vaatstelsel — <i>Other diseases of the circulatory system</i>	1 726	87	5,—
90—95	Bronchitis	3 123	103	3,3
96—103	Pneumoniën — <i>Pneumonias</i>	4 739	1 573	33,2
106	Andere ziekten der ademhalingsorganen met uitzondering van tuberculose — <i>Other diseases of the respiratory system, tuberculosis excepted</i>	2 282	195	8,6
107—109	Diarrhee, enteritis en ingewandzweer — <i>Diarrhoea, enteritis and intestinal ulcers</i>	2 788	501	18,3
104, 105	Appendicitis en typhilitis	574	19	3,3
110—114	Aandoeningen van lever, de galblaas en de galwegen — <i>Diseases of the liver, the gall-bladder and bladderways</i>	2 047	451	22,—
119, 120	Andere ziekten der spijsverteringsorganen — <i>Other diseases of the digestive system</i>	4 843	398	8,2
121	Nephritis	1 554	236	15,2
124—127	Andere ziekten der uro-gentale organen — <i>Other diseases of the genito urinary system</i>	5 977	267	4,5
115—118, 122, 123, 128, 129	Puerperale septicaemie en infecties — <i>Puerperal septicaemia and infections</i>	441	112	25,4
130—132	Andere ziekten van zwangerschap, baring en kraambed — <i>Other diseases of pregnancy, parturition and puerperum</i>	11 063	295	2,7
133—139	Ziekten van de huid, het celweefsel, de beenderen en bewegingsorganen — <i>Diseases of the skin, cellular tissue, bones and locomotive organs</i>	27 639	242	0,9
140, 145	Aangeboren gebreken, aangeboren lichaamszwakte, ziekten der eerste levensmaanden — <i>Congenital defects, — weakness, diseases of first months</i>	6 972	658	9,4
141—144	Ouderdomsgebreken — <i>Infirmities of old age</i>	241	89	36,9
146—150	Zelfmoord of poging daartoe — <i>Suicide or attempted suicide</i> ...	348	97	27,9
151—156	Moord of poging daartoe — <i>Murder or attempted murder</i>	5 810	209	3,6
162	Andere uitwendige oorzaken — <i>Other external causes</i>	18 619	1 094	5,9
163—171	Niet omschreven of onvolkomen omschreven oorzaken — <i>Not or imperfect indicated causes</i>	4 094	442	10,8
172—175	Totaal — <i>Total</i>	223 469	13 429	6,—
176—198				
199—200				

(1) Klasse-patiënten niet inbegrepen, derhalve v. n. Inlanders.
Class patients not included; thus the patients were principally Natives.

46
 Percentsgewijze overzicht van de ziekten (A) en de doodsoorzaken (B). (1)
 Proportional survey (in %) of diseases and the causes of death.

1936.

Bron: D. V. G.

(a)

(b)

No. Nr.	Volgno. v. B Succ. nr. in B	A. Ziekten Diseases	%	No. Nr.	Volgno. v. A Succ. nr. in A	B. Doodsoorzaken Causes of death	%
1	2	3	4	1	2	3	4
1	3	Andere infectieuse of parasitaire ziekten — Other infective or parasitic diseases	18,21	1	15	Pneumoniën — Pneumoniae	11,71
2	18	Ziekten van de huid, het celweefsel, de beenderen en bewegingsorganen — Diseases of the skin, cellular tissue, bones and locomotive organs	12,37	2	9	Tuberculose der ademhalingsorganen — Tuberculosis of the respiratory system	11,21
3	4	Andere uitwendige oorzaken — Other external causes	8,33	3	1	Andere infectieuse of parasitaire ziekten — Other infective or parasitic diseases	8,47
4	7	Malaria	7,58	4	3	Andere uitwendige oorzaken — Other external causes	8,15
5	12	Andere ziekten van het zenuwstelsel en de zintuigen — Other diseases of the nervous system and sense organs	7,58	5	10	Aangeboren gebreken, aangeboren lichaamszwakte, defecten der eerste levensmaanden — Congenital defects, weakness, diseases of the first months	4,90
6	16	Andere ziekten van zwangerschap, baring en kraambed — Other diseases of pregnancy, parturition and puerperium	4,95	6	17	Febris typhoidea en paratyphus — Typhoid and paratyphoid fevers	4,66
7	20	Syphilis	4,05	7	4	Malaria	4,61
8	32	Griep en influenza	3,40	8	19	Diarrhée, enteritis en ingewandswereven — Diarrhoea, enteritis and intestinal ulcers	3,74
9	2	Tuberculose der ademhalingsorganen — Tuberculosis of the respiratory system	3,31	9	22	Aandoeningen van lever, galblaas en galwegen — Diseases of the liver, gall-bladder and gall-ways	3,37
10	5	Aangeboren gebreken, aangeboren lichaamszwakte, defecten der eerste levensmaanden — Congenital defects, weakness, diseases of the first months	3,12	10	16	Niet omschreven of onvolkomen omschreven oorzaken — Not or imperfectly indicated causes	3,20
11	11	Andere algemeene ziekten en chronische vergiftigingen — Other general diseases and chronic poisonings	2,95	11	11	Andere algemeene ziekten en chronische vergiftigingen — Other general diseases and chronic poisonings	3,17
12	17	Andere ziekten der urogenitale organen — Other diseases of the genito-urinary system	2,67	12	5	Andere ziekten van het zenuwstelsel en de zintuigen — Other diseases of the nervous system and sense organs	3,03
13	21	Moord of poging daartoe — Murder or attempted murder	2,61	13	14	Andere ziekten der spijsverteringsorganen — Other diseases of the digestive system	2,96
14	13	Andere ziekten der spijsverteringsorganen — Other diseases of the digestive system	2,17	14	21	Kanker en andere maligne tumoren — Cancer and other malignant tumours	2,89
15	1	Pneumoniën — Pneumoniae	2,13	15	25	Hartziekten — Diseases of the heart	2,76
16	10	Niet omschreven of onvolkomen omschreven oorzaken — Not or imperfectly indicated causes	1,79	16	6	Andere ziekten van zwangerschap, baring en kraambed — Other diseases of pregnancy, parturition and puerperium	2,10
17	6	Febris typhoidea en paratyphus — Typhoid and paratyphoid fevers	1,67	17	12	Andere ziekten der urogenitale organen — Other diseases of the genito-urinary system	1,98
18	8	Diarrhée, enteritis en ingewandswereven — Diarrhoea, enteritis and intestinal ulcers	1,59	18	2	Ziekten van de huid, het celweefsel, de beenderen en bewegingsorganen — Diseases of the skin, cellular tissue, bones and locomotive organs	1,81
19	26	Bronchitis	1,23	19	24	Nephritis	1,76
20	22	Andere ziekten der ademhalingsorganen met uitzondering van tuberculose — Other diseases of the respiratory system, tuberculosis excepted	1,02	20	7	Syphilis	1,95
21	14	Kanker en andere maligne tumoren — Cancer and other malignant tumours	1,01	21	13	Moord of poging daartoe — Murder or attempted murder	1,56
22	3	Aangeboren gebreken, aangeboren lichaamszwakte, defecten der eerste levensmaanden — Congenital defects, weakness, diseases of the first months	0,99	22	20	Andere ziekten der ademhalingsorganen met uitzondering van tuberculose — Other diseases of the respiratory system, tuberculosis excepted	1,45
23	28	Ziekten van het vaatstelsel — Diseases of the circulatory system	0,77	23	37	Tuberculose, alle andere vormen — Tuberculosis, all other forms	1,14
24	19	Nierziekten — Diseases of the kidneys	0,69	24	33	Puerperale septicæmie en infecties — Puerperal septicæmia and infections	1,44

ZIEKENINRICHTINGEN — ZIEKTE EN STERFTE.

22	23	24	25	26	27	28	29	30	31	32	33	34	35	36	37	38	39	40	41	42	43	100		
1,0	0,50	0,57	0,57	0,57	0,31	0,19	0,15	0,12	0,11	0,10	0,09	0,06	0,04	0,01	0,01	0,01	0,01	0,01	0,01	0,01	0,01	100		
Andere ziekten der ademhalingsorganen met uitzondering van tuberculose. Other diseases of the respiratory system, tuberculous and non-tuberculous.	Ziekten van het vaatstelsel — Diseases of the circulatory system	Neuritis	Hartziekten — Diseases of the heart	Niet maligne tumoren en tumoren, waarvan het maligne karakter niet nader is aangegeven	Non malignant tumours and tumours of which malignant or non malignant character is not precisely indicated	Tuberculose, alle andere vormen — Tuberculosis, all other forms	Hersenbloeding, embolus of trombolus in de hersenen	Cerebral-bleeding, embolus or thrombolus in the cerebrum	Diabetes mellitus	Appendicitis en typhilitis	Chronisch rheumatisme, osteoarthritis en jicht — Chronic rheumatism, osteoarthritis and gout	Mazelen — Measles	Eruerperle septicaemie en infecties — Puerperal septicaemia and infections	Zelfmoord of poging daartoe — Suicide or attempted suicide	Diphtherie — Diphtheria	Ouderdomsgebreken — Infirmities of old age	Progressieve locomotorische ataxie, dementia paralytica	Kinkhoest — Whooping-cough	Pest — Plague	Viektypus — Typhus exanthematicus	Alcoholisme, chronisch of acuut — Alcoholism, chronic or acute	Roodvonk en roodvonkachtige ziekten — Scarlet fever and scarlet fever diseases	Pokken — Smallpox	100
1,45	1,14	0,83	0,78	0,78	0,72	0,66	0,66	0,60	0,54	0,49	0,46	0,43	0,35	0,14	0,11	0,07	0,04	0,02	0,01	0,01	0,01	100		
Andere ziekten der ademhalingsorganen met uitzondering van tuberculose. Other diseases of the respiratory system, tuberculous and non-tuberculous.	Tuberculose, alle andere vormen — Tuberculosis, all other forms	Puerperale septicaemie en infecties — Puerperal septicaemia and infections	Hersenbloeding, embolus of trombolus in de hersenen	Cerebral-bleeding, embolus or thrombolus in the cerebrum	Bronchitis	Zelfmoord of poging daartoe — Suicide or attempted suicide	Ziekten van het vaatstelsel — Diseases of the circulatory system	Ouderdomsgebreken — Infirmities of old age	Pest — Plague	Diphtherie — Diphtheria	Diabetes mellitus	Niet maligne tumoren en tumoren, waarvan het maligne karakter niet nader is aangegeven	Non malignant tumours and tumours of which malignant or non malignant character is not precisely indicated	Mazelen — Measles	Appendicitis en typhilitis	Progressieve locomotorische ataxie, dementia paralytica	Kinkhoest — Whooping-cough	Viektypus — Typhus exanthematicus	Chronisch rheumatisme, osteoarthritis en jicht — Chronic rheumatism, osteoarthritis and gout	Alcoholisme, chronisch of acuut — Alcoholism, chronic or acute	Roodvonk en roodvonkachtige ziekten — Scarlet fever and scarlet fever diseases	Pokken — Smallpox	100	

(a) Het getal in kolom 1 is het volgnummer wat betreft de frequentie der ziekten; in kolom 2 dat wat betreft de frequentie der doodsoorzaken. The numbers in column 1 indicate the frequency of the various diseases; those in column 2 the frequency of the various causes of death.

(1) Voor het nummer der ziekten, voorkomende in de internationale lijst For the numbers of diseases in the international list, see Table 45.

(b) Het getal in kolom 1 is het volgnummer wat betreft de frequentie der doodsoorzaken; in kolom 2 dat wat betreft de frequentie der ziekten. The numbers in column 1 indicate the frequency of the causes of death; those in column 2 the frequency of the various diseases.

wordt verwezen naar tabel 45.

KRANKZINNIGENVERPLEGING — *INSANE-ASYLUMS.*47 Aantal verpleegden. *Number of inmates.*

Bron: D. V. G.

1936. (1)

Gesticht te: <i>Asylum at:</i>	Sexe <i>Sex</i>	Verpleegden op 1 Jan. <i>Inmates on Jan. 1st.</i>	Bijgekomen <i>Admissions</i>	Totaal <i>Total</i>	Afgevoerd als: <i>Decrease on account of:</i>						Verpleegden op 31 Dec. <i>Inmates on Dec. 31st</i>	Verhouding tot het aantal behandelde (*) <i>Proportion to the number of treatments</i>			
					Hersteld <i>Recovery</i>	Verbeterd <i>Improvement</i>	Overleden <i>Death</i>	Om andere redenen <i>Other reasons</i>	Totaal <i>Total</i>	Hersteld <i>Recovered</i>		Verbeterden <i>Improved</i>	Overledenen <i>Deaths</i>	Nog onder beh. <i>Still under treatment</i>	
I. Europeanen — Europeans.															
Buitenzorg.....	M.	211	48	259	5	23	12	4	44	215	2,-	9,-	4,7	84,3	
	V. F.	146	27	173	2	4	5	2	13	160	1,2	2,3	2,9	98,6	
Lawang (*)....	M.	164	31	195	1	14	8	5	28	167	0,5	7,4	4,2	87,9	
	V. F.	113	26	139	1	9	3	4	17	122	0,7	6,7	2,2	90,4	
Magelang.....	M.	—	2	2	—	—	—	—	1	1	—	—	—	100,-	
	V. F.	2	—	2	—	1	—	—	1	1	—	50,-	—	50,-	
Sabang.....	M.	—	—	—	—	—	—	—	—	—	—	—	—	—	
	V. F.	—	—	—	—	—	—	—	—	—	—	—	—	—	
Totaal.....	M.	375	81	456	6	37	20	10	73	383	1,4	8,3	4,5	85,9	
Total.	V. F.	261	53	314	3	14	8	6	31	283	1,-	4,6	2,6	91,9	
2. Inlanders — Natives.															
Buitenzorg.....	M.	671	149	820	4	46	63	21	134	686	0,5	5,8	7,9	85,9	
	V. F.	534	50	584	—	14	34	4	52	532	—	2,4	5,9	91,7	
Lawang (*)....	M.	1791	503	2294	4	164	168	152	488	1806	0,2	7,7	7,8	84,3	
	V. F.	966	139	1105	12	33	74	5	124	981	1,1	3,-	6,7	89,2	
Magelang.....	M.	641	207	848	21	56	40	69	186	662	2,7	7,2	5,1	85,-	
	V. F.	637	124	761	30	42	25	9	106	655	4,-	5,6	3,3	87,1	
Sabang.....	M.	790	119	909	57	4	46	1	108	801	6,3	0,4	5,1	88,2	
	V. F.	328	25	353	20	—	19	1	40	313	5,7	—	5,4	88,9	
Totaal.....	M.	3893	978	4871	86	270	317	243	916	3955	1,9	5,8	6,9	85,5	
Total.	V. F.	2465	338	2803	62	89	152	19	322	2481	2,2	3,2	5,5	89,1	
3. Vreemde Oosterlingen — Foreign Asiatics.															
Buitenzorg....	M.	199	54	253	—	10	21	3	34	219	—	4,-	8,4	87,6	
	V. F.	59	19	78	—	2	4	2	8	70	—	2,6	5,3	92,1	
Lawang (*)....	M.	172	56	228	—	18	29	19	66	162	—	8,6	13,9	77,5	
	V. F.	51	10	61	—	5	7	2	14	47	—	8,5	11,9	79,7	
Magelang.....	M.	75	35	110	2	14	10	2	28	82	1,9	13,-	9,3	75,9	
	V. F.	61	13	74	1	11	1	2	15	59	1,4	15,3	1,4	81,9	
Sabang.....	M.	153	8	161	4	—	5	—	9	152	2,5	—	3,1	94,4	
	V. F.	30	1	31	—	—	4	—	4	27	—	—	12,9	87,1	
Totaal.....	M.	599	153	752	6	42	65	24	137	615	0,8	5,8	8,9	84,5	
Total.	V. F.	201	43	244	1	18	16	6	41	203	0,4	7,6	6,7	85,3	
4. Totaal — Total.															
	M.	4867	1212	6079	98	349	402	277	1126	4953	1,7	6,-	6,9	85,4	
	V. F.	2927	434	3361	66	121	176	31	394	2967	2,-	3,6	5,3	89,1	
1936		7794	1646	9440	164	470	578	308	1520	7920	1,8	5,1	6,3	86,7	
1935		7696	1515	9211	165	409	544	299	1417	7794	1,9	4,6	6,1	87,5	
1934		7580	1617	9197	155	564	470	212	1401	7796	1,7	6,3	5,1	86,8	
1933		7381	1722	9103	458	301	400	364	1523	7580	5,2	3,5	4,6	86,7	
1932		7220	1407	8627	415	151	404	276	1246	7381	5,-	1,8	4,8	88,4	
1931		6878	1737	8615	553	301	420	121	1395	7220	6,5	3,5	4,9	85,-	
1930		6470	1916	8386	618	275	400	215	1508	6878	7,6	3,4	4,9	84,2	
1928		5472	1549	7021	316	197	425	147	1085	5936	4,5	2,8	6,2	86,5	
1925		4524	1166	5690	406	130	325	181	1042	4648	7,4	2,4	5,9	84,4	

5. Indeeling naar de klassen — *Division according to the classes.*

Klassen <i>Classes</i>	Buitenzorg			Magelang			Lawang			Sabang		
	m.	v. f.	tot.	m.	v. f.	tot.	m.	v. f.	tot.	m.	v. f.	tot.
I	1	2	3	—	—	—	—	—	—	—	—	—
II	9	11	20	—	—	—	4	1	5	—	—	—
III	215	155	370	1	1	2	175	125	300	—	—	—
IV	895	594	1489	744	714	1458	1960	1020	2980	953	340	1293

(1) Zonder de doorgangshuizen. *Excl. of provisional asylums.*(2) Na aftrek van de verpleegden, die „om andere redenen” zijn afgevoerd. *After deduction of inmates, removed „for other reasons”.*(3) Inb. de bijgestichten te Soeko en Sempoeh. *Incl. the secondary asylums at Soeko and Sempoeh.*

LEPROZERIËN — LEPER ASYLUMS.

49

Aantal verpleegden. *Number of patients.*

Bron: D. V. G.

Geneeskundig ressort <i>Medical resort</i>	Ult. — end — 1936		Ult. — end — 1935	
	Aantal leprozeriën <i>Leper asylums</i>	Aantal patienten <i>Patients</i>	Aantal leprozeriën <i>Leper asylums</i>	Aantal patienten <i>Patients</i>
Semarang	2	372	2	427
Soerabaja	1	192	1	192
Java en-and Mad	3	564	3	619
Zuid-Sumatra	2	277	2	192
Oostkust van Sumatra (*)	4	908	4	897
Tapanoeli	1	460	1	455
Atjeh en Onderhoorigheden	12	616	12	592
Sumatra	19	2261	19	2136
Westerafdeeling van Borneo.....	1	70	1	70
Z. en O. Afd. van Bornéo.....	(*) 1	25	—	—
Borneo.	2	95	1	70
Manado	2	189	2	269
Celebes en Onderhoorigheden	(*) 6	592	5	479
Molukken (Amboina).....	3	328	3	260
Timor en Onderhoorigheden	2	154	2	156
Bali en Lombok	7	493	7	468
Groote Oost.....	20	1756	19	1632
Buitengewesten. <i>Outerprovinces.</i>	41	4112	39	3838
Ned.-Indië. <i>The Neth. Indies.</i>	44	4676	42	4457

(1) Incl. een gedeelte van Atjeh en Ond. *Incl. of part of Atjeh en Ond.*(2) Geopend in Augustus 1936. *Opened on August, 1936.*(3) Bijkomen: Sengkang op Boeton. *In addition the leper asylum at Sengkang on Boeton.*

VERLOSSINGEN — ACCOUCHEMENTS.

50 Door Gouv. vroedvrouwen en vroedvrouwen op onderstand, verrichte verlossingen.

Accouchements by Governmental midwives and midwives receiving a subsidy.

Bron: D. V. G.

1936.

Geneeskundig ressort <i>Medical resort</i>	Verlossingen <i>Accouchements</i>			Geneeskundig ressort <i>Medical resort</i>	Verlossingen <i>Accouchements</i>		
	gunstige afloop <i>normal issue</i>	ongunstige afloop — <i>fatal issue</i> — incl. — <i>abortus en partus</i> — <i>praematurus</i>	Totaal <i>Total</i>		gunstige afloop <i>normal issue</i>	ongunstige afloop — <i>fatal issue</i> — incl. — <i>abortus en partus</i> — <i>praematurus</i>	Totaal <i>Total</i>
West-Java. (1).....	5 880	383	6 263	West. Afd. v. Bor- neo.....	70	—	70
Midden—Mid—Java..	4 932	494	5 426	Z. en O. Afd. v. Bor- neo.....	20	5	25
Jogjakarta. (2).....	—	—	—	Borneo.....	90	5	95
Soerakarta.....	1 445	174	1 619	Manado.....	437	77	514
Oost—East—Java (3).	3 467	370	3 837	Celebes en Ond....	95	3	98
Java en—and—Mad.(4)	15 724	1 421	17 145	Molukken.....	102	21	123
Zuid-Sumatra (4).....	871	85	906	Timor en Ond....	118	6	124
Sum. Westkust.....	827	37	864	Groote Oost..	752	107	859
Noord-Sumatra (4)....	1 038	118	1 156	Buitengew. Outerpr. Ned.-Indië, The N. I.	3 578	302	3 880
Atjeh en Ond.....	—	—	—		19 302	1 723	21 025
Sumatra.....	2 736	190	2 926				

(1) Incl. de door de verloskundigen van Boedi Kemoellaan (Batavia) verrichte verlossingen en de buitengewone verlossingen door den betrokken Gouv. Ind. arts in het regentschap Bandoeng en ter hoofdplaats verricht. *Incl. the accouchements by obstetricians of the clinic Boedi Kemoellaan (Batavia) and additional accouchements in Bandoeng and in the regency Bandoeng by the Govt. Indian physician.*

(2) In het ressort Jogjakarta waren in 1936 geen Gouv. vroedvrouwen en vroedvrouwen op onderstand geplaatst. *No Govt. midwives and midwives receiving a subsidy present in 1936.*

(3) Incl. Bali en Lombok. (4) Incl. Banka en Billiton. (5) Incl. Riouw en Onderhoorigheden.

INENTINGEN TEGEN POKKEN — VACCINATIONS AGAINST SMALLPOX.

51 In- en herinentingen tegen pokken. — *Vacc. and revacc. against smallpox.*

Bron: D. V. G.

(1)

Jaar <i>Year</i>	Java, Madoera, Bali en Lombok <i>Java, Madura, Bali and Lombok</i>					Buitengewesten Outerprovincies (excl. Bali en Lombok)				
	Aantal inentingen <i>Number of vaccinations</i>	Aantal inentingen, w.v. de uitslag werd gecontroleerd <i>Controlled</i>	Aantal geslaagde inentingen <i>Succeeded</i>	Op 100 gecont. inent. zijn geslaagd <i>% succeeded</i>	Aantal herinentingen <i>Revaccinations</i>	Aantal inentingen <i>Number of vaccinations</i>	Aantal inentingen, w.v. de uitslag werd gecont. Controlled	Aantal geslaagde inentingen <i>Succeeded</i>	Op 100 gecont. inent. zijn geslaagd <i>% succeeded</i>	Aantal herinentingen <i>Revaccinations</i>
1936	1 376 109	1 133 388	1 112 140	98	4 706 489	502 537	330 152	311 915	94,4	1 146 973
1935	1 375 366	1 139 417	1 125 763	98,8	4 042 015	474 173	314 117	238 489	95	1 118 649
1934	1 411 597	1 168 615	1 146 102	98,1	4 841 982	472 273	304 079	287 287	94,5	1 174 617
1933	1 416 244	1 166 903	1 154 420	98,9	4 675 937	420 195	254 781	241 267	94,6	1 077 703
1932	1 430 254	1 173 692	1 161 435	98,9	3 872 679	423 784	257 107	242 063	94,1	998 966
1931	1 284 482	1 051 523	1 038 786	98,7	2 490 779	428 484	262 635	247 409	94,2	817 563
1930	1 279 401	1 035 052	1 019 947	98,5	2 523 154	396 683	239 542	225 508	94,1	737 764
1929	1 374 325	1 106 302	1 091 427	98,7	3 513 521	408 989	230 819	218 324	94,5	1 095 754
1928	1 275 100	1 050 661	1 021 455	97,2	3 404 647	321 772	196 130	182 212	92,9	683 039
1927	1 061 156	871 064	843 322	96,8	2 133 470	261 092	148 356	135 375	91,2	609 046
1925	1 108 250	884 968	828 641	93,6	1 843 712	378 634	134 601	122 110	90,7	775 317

(1) Betreft de geheele bevolking, v.z.v. verricht door de vaccinators buiten de Landskoepokinrichting. *Refers to the total population in so far as performed by vaccinators outside the Government vaccine-farm.*

INSTITUUT PASTEUR — INSTITUTE PASTEUR.

52 Personen behandeld in de Rabies-afdeeling van het Instituut Pasteur te Bandoeng.

Persons treated in the Rabies-division of the Institute Pasteur at Bandoeng.

Bron: D. V. G.

Jaar Year	Aantal patienten Number of patients						Van wie met meer of mindere zekerheid is gebleken, dat zij aan lyssa zijn overleden Whose death was very likely caused by lyssa		
	In behandeling op 1 Januari Under treatment on January 1st	Bijgekomen Admissions	Totaal Total	Volledig behandeld Received complete treatment	Behandeling gestaakt Treatment discontinued	Behandeling nog niet gecompleet Treatment not yet completed	tijdens de behandeling during treatment	binnen 30 dagen na begin van de behandeling within 30 days after beginning of treatment	meer dan 30 dagen na begin van de behandeling more than 30 days after beginning of treatment
1936	—	768	768	706	62	—	2	1	—
1935	—	778	778	723	52	—	1	2	—
1934	—	527	527	458	69	—	3	—	—
1933	—	607	607	516	91	—	5	—	1
1932	—	522	522	377	145	—	5	—	—
1931	—	813	813	741	72	—	7	2	—
1930	—	874	874	790	84	—	4	—	2
1929	47	933	980	896	84	—	7	3	—

QUARANTAINE — QUARANTINE.

53 Aantal schepen in quarantaine binnengekomen en aantal uitgezwavelde schepen.

Number of ships in quarantine and ships fumigated with sulphur.

Bron: D. V. G.

1936.

Havens Ports	Havenklasse Class of port	Aantal schepen in quarantaine binnengekomen Number of ships in quarantine					Totaal Total	Aantal schepen uitgezwaveld Ships fumigated with sulphur	Aantal gevonden doode ratten Number of dead rats found
		Wegens pest Plague	Wegens cholera Cholera	Wegens cholera en pest Plague and cholera	Om andere redenen Other causes	Totaal Total			
Tandjoengpriok	1	16	22	7	29	74	23	356 ⁽¹⁾	
Semarang	2	—	—	—	—	—	— ⁽¹⁾	222	
Tegal	—	—	—	—	1	1	—	—	
Tjilatjap	2	—	—	—	—	—	—	—	
Soerabaja	1	6	4	—	13	23	89 ⁽²⁾	28	
Palembang	2	2	15	—	—	17	—	—	
Oosthaven	2	1	—	—	—	1	—	—	
Belawan	1	40	7	58	—	105	23	1	
Pangkalansoesoe	3	13	13	—	—	26	—	—	
Emmahaven	2	7	—	—	—	7	—	—	
Sabang	1	88	25	20	3	136	3	—	
Samboe	3	15	2	—	—	17	—	—	
Muntok	2	—	—	—	—	—	—	—	
Tandjoeng pandan	3	—	—	—	—	—	—	—	
Balikpapan	2	3	1	—	—	4	— ⁽³⁾	—	
Manado	2	—	3	—	—	3	—	—	
Makassar	2	3	1	—	—	4	10 ⁽⁴⁾	108	
Totaal. Total.		194	93	85	46	418	146	715	

(1) Bovendien 3783 prauwen. In addition 3783 prouws.

(2) " 11630 " " " 11630 "

(3) " 1 " " " 1 "

(4) " 4103 " " " 4103 "

(5) Waarvan 163 muizen. Of which 163 mice.

PESTBESTRIJDING — CAMPAIGN AGAINST PLAGUE.

54

Pestgevallen (1) en aantal verbeterde woningen. *Cases of plague (1) and number of houses improved.*

Bron: D. V. G.

1936.

Gewest Province	Aantal ziektege- vallen Number of cases of plague	Aantal sterfgeval- len cases of death	Aantal verbeter- de woningen Number of houses improved and rebuilt	Voorschotten aan de bevolking in materialen (*) Building mate- rials advanced to population	Overige uitga- ven Other expenses	Terughetaald door de bevolking Repaid by the population
				1000 gld.	1000 gld.	1000 gld.
West-Java.	4 525	4 490	26 266	402,6	2,2	(²) 69,—
Midden-Mid.-Java.	1 602	1 601	14 155	150,—	1,—	(²) 9,1
Gouv. Gov. Jogjakarta.	94	92	12 997	40,—	1,—	(²) 5,2
Gouv. Gov. Soerakarta.	—	—	—	—	—	12,9
Oost-East-Java.	6	4	—	—	—	2,—
Java en Madoera. 1936	6 227	6 187	53 418	592,6	4,2	98,2
Java and Madura. 1935	13 022	12 995	36 572	726,—	7,6	65,2
1934	23 267	23 239	23 990	442,2	5,8	46,6
1933	16 969	16 881	28 438	620,6	157,1	100,5
1932	6 497	6 442	56 987	919,9	—	179,5
1931	4 540	4 539	78 397	1 095,6	—	374,1
1930	X	3 980	67 037	1 286,9	—	494,1
1929	X	4 095	86 852	1 351,8	—	434,5

(1) In 1911 werd op Java de pest voor de eerste maal geconstateerd. *In 1911 plague was found for the first time on Java.*

(2) Arbeidsloon in verband met den dienst der woningverbetering. *Wages incurred in behalf of housing improvement.*

(*) Incl. contante verkoop van materialen. *Incl. sale of materials against cash payment.*

54A Gewestgewijs overzicht van het aantal sterfgevallen aan pest en van het aantal verbeterde woningen. *Provincial survey of the number of cases of death of plague and the number of houses improved and rebuilt.*

Bron: D. V. G.

Jaar Year	W.-Java		M.-Java		Jogjakarta		Soerakarta		O.-Java		Java en Mad.	
	a (1)	b (1)	a	b	a	b	a	b	a	b	a	b
1936	4 490	26 266	1 601	14 155	92	12 997	—	—	4	—	6 187	53 418
1935	10 307	20 868	2 619	8 981	68	5 907	—	—	1	816	12 995	36 572
1934	20 569	9 440	2 490	11 179	177	3 371	1	—	2	—	23 239	23 990
1933	15 188	10 777	1 427	12 301	258	5 360	—	—	8	—	16 881	28 438
1932	4 366	25 039	1 510	15 688	552	10 556	9	5 704	5	—	6 442	56 987
1931	1 478	13 864	2 653	18 060	375	6 770	3	34 703	30	—	4 539	73 397
1930	1 695	11 694	2 053	33 776	222	1 762	7	19 805	3	—	3 980	67 037
1929	1 812	—	1 467	38 278	541	—	202	43 574	73	—	4 095	86 852
1928	824	—	2 441	25 330	561	—	739	33 327	35	—	4 600	58 657
1927	1 172	—	4 664	20 611	467	—	1 233	22 022	219	—	7 755	42 633
1926	871	—	5 508	31 212	344	—	978	14 079	70	—	7 771	45 291
1925	1 275	—	7 651	33 335	191	—	5 117	9 033	250	—	14 484	42 418
1924	349	—	7 929	31 802	160	—	4 458	18 912	157	—	13 053	50 714
1923	271	—	5 321	37 851	317	—	2 685	9 023	73	—	8 637	46 874
1922	—	—	6 142	19 090	188	—	4 489	2 027	137	—	10 956	21 117
1921	5	—	6 889	42 460	—	—	3 112	—	257	—	9 763	42 460
1920	13	—	8 879	26 528	2	—	14	—	244	182	9 152	26 710
1919	—	—	2 783	18 618	2	1 615	—	—	169	969	2 954	21 202
1918	—	—	535	7 733	5	4 265	12	10 276	132	34 655	734	56 929
1917	—	—	235	—	8	812	41	16 621	137	59 050	421	76 483
1916	—	—	62	7 335	2	—	575	8 351	549	126 088	1 188	141 774
1915	—	—	78	85 885	—	—	1 406	2 013	4 753	141 703	6 237	229 601
1914	—	—	1 316	—	—	—	5	—	14 435	—	15 756	—
1913	—	—	1 036	—	—	—	2	—	10 348	—	11 386	—
1912	—	—	148	75 399	—	—	—	—	2 128	31 828	2 276	107 227
1911	—	—	41	—	—	—	—	—	2 114	—	2 155	—
1911 t/m 1936	64 685	117 948	76 978	615 657	4 532	53 415	25 088	254 470	36 383	395 291	207 666	1 436 781

(1) a = sterfgevallen — cases of death; b = verbeterde woningen — houses improved and rebuilt.

DRINKWATERVOORZIENING.

55

Aantal drinkwaterleidingen en perceelsaansluitingen.

Number of drinking-waterworks and consumers.

Bron: C. K. S.

1936 (1).

Drinkwaterleidingen <i>Drinking-waterworks</i>	Beheerder <i>Manager</i>	Lengte verdeelnet <i>Length of the distribution pipe lines</i>	Perceelsaansluitingen <i>Consumers</i>						
			Particulieren <i>Private persons</i>		Diensten en bedrijven <i>Services and plants</i>		Openbare hydranten <i>Public hydrants</i>		
			Aantal <i>Number</i>	Waterverbruik <i>W. consumpt.</i>	Aantal <i>Number</i>	Waterverbruik <i>W. consumpt.</i>	Aantal <i>Number</i>	Waterverbruik <i>W. consumpt.</i>	
			(²)	1000 m ³	(²)	1000 m ³	(²)	1000 m ³	
Batavia (en-and-Mr. Cornelis)...	b	gm.	481,8	25 967	4 950,1	(²) 132	718,9	861	417,7
Buitenzorg.....	"	"	± 64	3 406	532,8	186	408,8	14	6
Soekaboemi.....	"	"	31,4	1 002	197	53	52	3	0,1
Bandoeng.....	a, b	"	186,8	11 660	1 655	811	655	58	377
Serang.....	a	rg.	2,8	17	2	3	6,2	9	8,4
Pandeglang.....	b	"	×	2	×	4	4,2	—	—
Rangkasbetoeng.....	"	gv.	9,9	323	44,6	12	4,8	12	1,2
Tangerang.....	r	pr.	8,3	161	26,4	32	16,4	3	0,9
Tasikmalaja.....	b	"	15	712	44,8	35	21,3	20	×
Tjiandjoer.....	"	rg.	12,2	367	10,7	93	10,1	9	4,9
Tjimahi.....	"	"	45	696	110	46	12	8	2
Lembang.....	"	"	9,3	102	1,5	11	8,5	1	0,05
Garoet.....	"	"	18,5	212	43,3	52	91,6	22	(²) 81,1
Indramajoe.....	r	gv.	8,8	240	2,8	16	1	6	0,2
Semarang.....	b	gm.	230	11 089	1 582	859	499	(²) 280	1 035
Salatiga.....	"	"	25	707	85	42	34	(²) 33	88
Magelang.....	"	"	46,2	3 440	306	132	397	(²) 30	52
Tegal e.o.....	"	pr.	62	621	64,6	110	64,8	—	—
Ambarawa.....	"	"	13,3	235	31	28	14	4	10
Oengaran.....	"	"	13	162	25	9	2	7	12
Kopeng (Warak).....	"	"	11,9	39	4	5	37	9	66
Bandoengan.....	"	"	2,2	14	2	—	—	1	3
Banjoelbroe.....	"	"	7,6	4	0,3	—	—	3	×
Grobogan.....	"	"	23	10	1	—	1	36	189
Rembang-Lasem.....	"	"	28	170	15	40	26	30	×
Djoeana.....	"	"	6	111	13	18	5	20	80
Elora.....	"	"	18	96	13	26	20	16	50
Banjoemas (Poerwokerto-Soekaradja-Poerbolinggo).....	"	"	59,4	839	93	86	26	16	×
Gombong.....	"	"	10,1	146	13,5	25	2,3	—	—
Temanggoeng-Kranggan.....	"	"	15	230	24	30	10,2	5	14,5
Wonosobo.....	"	"	14,6	303	29,2	30	18	3	9,5
Poerwoerdjo (Koetoardjo-Premboen).....	"	"	34,6	1 047	100,4	84	100,2	—	—
Kendal.....	a	rg.	4,3	67	9,2	10	10,4	2	0,9
Jogjakarta.....	b	ls.	80	(²) 4 194	(²) 550	331	423	3	4
Soerakarta.....	"	gv. ls.	106,5	3 533	± 726	216	± 138	5	×
Soerabaja.....	b, r	gm.	432,8	(²) 12 871	2 559,1	470	1 119,3	(²) 36	(²) 4,4
Modjokerto.....	b	"	15	435	51	32	14	3	1
Malang.....	"	"	85	4 566	683	139	472	15	39
Probolinggo.....	"	"	23,1	566	72,9	8	3,8	—	—
Pasoeroean.....	"	gv.	108	485	86	48	15	36	27
Sidoardjo.....	"	pr.	31,9	525	66,5	32	6,5	36	5,6
Zuid-Soerabaja (Djombang, Sepandjang, Krian) (²).....	"	"	39,2	776	69,5	57	4,6	5	0,4
Lamongan.....	"	"	25,1	186	21,2	18	6	2	0,3
Grisee.....	"	"	28,6	630	55,4	31	11	7	2,4
Ngawi.....	"	"	10,4	118	10,2	23	3,5	4	1
Bangil.....	"	"	15	147	9,4	16	1,8	3	0,2
Loemadjang.....	"	"	19,2	244	20,9	24	2,1	—	—
Djember.....	a	"	14,5	377	31,8	414	36,7	3	0,1
Bangkalan.....	b	"	10,5	333	25,9	26	23,1	—	—
Sampang.....	"	"	50	149	11,6	34	7,3	26	12
Pamekasan.....	"	"	56	571	29	59	17	39	14
Soemenepe.....	"	"	25,9	369	31,3	25	41,4	16	14,2
Telokbetong.....	"	"	36	716	149	74	9	9	4
Tandjoengkarang.....	r	gv.	± 74	3 333	417	50	48	21	3

PROVISION OF DRINKING-WATER.

55 (vervolg — continuation).

Drinkwaterleidingen <i>Drinking-waterworks</i>	Beheerder <i>Manager</i>	Lengte verdeelnet <i>Length of the distribution pipe lines</i>	Perceelsaansluitingen <i>Consumers</i>						
			Particulie- ren <i>Private per- sons</i>		Diensten en bedrijven <i>Services and plants</i>		Openbare hydranten <i>Public hydrants</i>		
			Aantal <i>Number</i>	Waterver- bruik <i>W. consumpt.</i>	Aantal <i>Number</i>	Waterver- bruik <i>W. consumpt.</i>	Aantal <i>Number</i>	Waterver- bruik <i>W. consumpt.</i>	
			(¹)	(²) km	1000 m ³	1000 m ³	1000 m ³	1000 m ³	
Pematangsiantar	<i>b</i>	gm.	23,7	924	324,7	2	×	18	118,3
Lahat	<i>r</i>	gv.	13,2	406	65,2	15	34,7	4	0,3
Tebingtinggi	<i>a</i>	gm.	12	375	32,1	13	16,1	8	×
Tandjoengbalai	<i>n</i>	"	12	542	95	14	16	1	0,9
Bangoenpoerba	<i>b</i>	pl. r.	1,3	45	13,7	1	4,5	—	—
Bagan Si Api-Api	<i>gv.</i>	pl.	8	180	15,1	8	2,2	—	—
Tandjoengpoera	<i>a</i>	ls.	8,4	165	70	—	—	3	9
Serbalawan	<i>b</i>	"	1,4	82	12,4	—	—	2	6,3
Kabandjahe	"	"	9,5	340	57	14	15,9	3	1,3
Brastagi	"	pt.	18	267	60	29	71	1	11
Benkoelen	<i>r</i>	gv.	27	223	22,7	22	12,1	—	—
Padaang	<i>a</i>	gm.	± 39,3	1 527	253,3	24	22,4	6	± 0,4
Fort de Koek	<i>b</i>	"	11,2	816	118,9	18	8,1	4	5,2
Padangpandjang	"	gv.	9	329	54	21	34	25	×
Sawahloento	"	"	4	63	2,6	7	6,1	5	×
Solok	"	"	4	218	7,4	10	6	5	×
Fort v. d. Capellen	"	pl.	1,2	100	12	7	×	1	×
Sibolga	<i>r</i>	gv.	14	452	67	35	14	3	×
Taroetoeng	<i>b</i>	"	4	212	31	10	9	—	—
Goenoengsitoli	"	"	4	55	5	11	14	3	×
Sabang	"	"	7	163	29	14	54	13	5
Sigli	<i>w</i>	"	7	232	26	34	36	4	1
Langsa	<i>r</i>	"	10	314	43	13	24	3	0,3
Muntok	<i>b, r</i>	"	17,9	297	29,4	20	12,5	1	2,6
Manado	<i>b</i>	gm.	16,3	1 190	201	119	76,5	9	10
Tondano	"	gv.	6,5	126	10	19	3,7	—	0,1
Paloe	"	ls.	3,8	122	16,1	11	27,6	—	—
Loewoek	"	"	± 6	109	×	28	×	8	×
Makassar	<i>r</i>	gv.	60	2 345	381	41	127	47	30
Kendari	<i>or</i>	ls.	×	110	14,2	—	—	—	—
Parepare	<i>b</i>	"	5,8	± 179	1,1	6	0,1	—	—
Amboina	"	gv.	20	308	38	38	43	9	2
Larantoeke	"	ls.	21	79	4,9	4	16,4	7	1
Singaradja	"	gv.	15	227	24,6	37	14,4	19	10,7
Kloengkoeng	"	"	3,5	90	8,7	5	0,7	5	1,2
Den Pasar	"	"	20,1	200	7,6	42	11,7	41	24,8
Tabanan	"	"	4,7	101	5,4	7	0,7	24	37,7
Karangasem	"	pl. r.	4	83	6	11	6	7	×
Ampenan	<i>a</i>	gv.	1,3	3	3,7	1	×	3	0,7
Soë	<i>b</i>	"	1	19	3	6	11	—	—

(¹) Voor de plaatselijke bevolking, voorzover deze bekend is, zie tabel SC. De bevolking van het verzorgingsgebied stemt daarmee als regel overeen. For the local population, as far as is known, see Table SC. As a rule the population of the region supplied corresponds therewith.

(²) *b* = bronwater — well-water.

a = artesisch water — artesian water.

r = gezuiverd rivierwater — purified riverwater.

or = ongezuiverd rivierwater — non-purified riverwater.

gv = gezuiverd veenwater — purified bog-water.

w = wadoekwaterleiding — wadoekwaterwork.

(³) Incl. gouv. en liefdadige instellingen, zwembaden, missigits, industrieën en Pasar Gambir. Incl. gov. and charitable institutions, public baths, mosques, industries and Pasar Gambir.

(⁴) Incl. het havenbedrijf Tandjoengpriok en het krankzinnigengesticht Semplak. Incl. the insane asylum Semplak and the harbour-service Tandjoengpriok.

(⁵) Incl. verbruik bij spuien, lekkages en brand. Incl. consumpt. for sluicing, leakages and fire.

(⁶) Incl. bad- en waschrichtingen. Incl. public baths and laundries.

(⁷) In de opgave van het vorige jaar werd de lengte opgegeven vanaf het bronreservoir. In the statement of the preceding year the length was given from the well-reservoir.

(⁸) Excl. 92 muntwatermeters met een verbruik van 4500 m³. In addition 92 automatic prepayment meters with a consumption of 4500 m³.

(⁹) Bovendien 13341 aansluitingen met muntmeter; verbruik 732500 m³. In addition 13341 automatic prepayment meters with a consumption of 732500 m³.

(¹⁰) Bovendien 811 bad- en waschrichtingen met muntmeter; verbruik 146200 m³. In addition 811 public baths and laundries with automatic prepayment meters (consumption 146200 m³).

(¹¹) Incl. voorziening van Modjokerto, voorzover het de provinciale waterleiding betreft. Incl. provision of Modjokerto, in so far as the provincial drinking-waterwork is concerned.

LICHAAMSGEBREKEN, INFIRMITIES.

56 Aantal blinden en doofstommen. *Number of blind persons and deaf-mutes.*
Bron: K. Vt. 1930 (1).

Specificatie <i>Specification</i>	Gebreken <i>Infirmities</i>									Zonder gebreken <i>Without infirmities</i>			Totaal <i>Total</i>	
	Blind			Doofstom <i>Deaf-mute</i>			Blind en doofstom <i>Blind and deaf-mute</i>			M.	V. F.	Tot.		
	M.	V. F.	Tot.	M.	V. F.	Tot.	M.	V. F.	Tot.					
1. Europeanen. <i>Europeans.</i>														
Java en Madoera <i>Java and Madura.</i>	(a) v.	59	26	85	26	19	45	1	1	2	60 156	49 379	109 535	109 667
	o.	5	5	10	7	9	16	—	—	—	39 320	37 827	77 147	77 173
	(2) Tot.	69	40	109	33	32	65	1	1	2	101 156	91 239	192 395	192 571
Buitengewesten <i>Outerprovinces.</i>	v.	3	2	5	5	—	5	—	—	—	17 110	11 924	29 034	29 044
	o.	—	—	—	1	—	1	—	—	—	8 323	8 492	16 815	16 816
	(2) Tot.	3	3	6	6	1	7	—	—	—	26 213	21 365	47 578	47 591
Nederlandsch-Indië .. <i>The Netherlands Indies.</i>	v.	62	28	90	31	19	50	1	1	2	77 266	61 303	138 569	138 711
	o.	5	5	10	8	9	17	—	—	—	47 643	46 319	93 962	93 989
	(2) Tot.	72	43	115	39	33	72	1	1	2	127 369	112 604	239 973	240 162
2. Inlanders. <i>Natives.</i>														
Java en Madoera <i>Java and Madura.</i>	v.	41 070	52 396	93 466	16 536	14 062	31 198	383	480	863	11 083 564	12 888 787	23 972 351	24 097 878
	o.	6 435	4 430	10 865	6 289	4 558	10 847	46	36	82	8 789 719	7 912 336	16 702 055	16 723 849
	(2) Tot.	47 615	56 957	104 572	22 881	19 273	42 154	430	517	947	19 904 771	20 888 649	40 743 420	40 891 093
Buitengewesten <i>Outerprovinces.</i>	v.	12 216	15 484	27 700	11 283	9 308	20 591	503	782	1 235	4 951 840	5 310 047	10 261 887	10 311 413
	o.	2 629	1 613	4 242	4 381	2 655	7 036	67	40	107	3 677 946	3 265 557	6 943 503	6 954 888
	(2) Tot.	14 915	17 191	32 106	15 749	12 048	27 797	576	782	1 358	8 657 182	8 605 341	17 262 523	17 323 784
Nederlandsch-Indië .. <i>The Netherlands Indies.</i>	v.	53 286	67 880	121 166	27 819	23 970	51 789	886	1 212	2 068	16 035 404	18 198 834	34 234 238	34 409 291
	o.	9 064	6 043	15 107	10 670	7 213	17 883	113	76	189	12 467 665	11 177 893	23 645 558	23 678 737
	(2) Tot.	62 530	74 148	136 678	38 630	31 321	69 951	1 006	1 299	2 305	28 561 953	29 443 990	58 005 943	58 214 877
3. Chineezen. <i>Chinese.</i>														
Java en Madoera <i>Java and Madura.</i>	v.	468	304	772	229	142	371	9	3	12	210 465	160 816	371 281	372 436
	o.	49	28	77	42	41	83	2	1	3	108 092	100 890	208 922	209 085
	(2) Tot.	519	333	852	273	183	456	11	4	15	319 128	261 980	581 108	582 431
Buitengewesten <i>Outerprovinces.</i>	v.	230	123	353	184	79	263	2	1	3	305 930	115 311	421 291	421 910
	o.	17	10	27	53	28	81	1	1	2	96 837	86 970	183 807	183 917
	(2) Tot.	248	134	382	238	109	347	3	2	5	404 079	202 770	606 849	607 583
Nederlandsch-Indië .. <i>The Netherlands Indies.</i>	v.	698	427	1 125	413	221	634	11	4	15	516 445	276 127	792 572	794 346
	o.	66	38	104	95	69	164	3	2	5	204 929	187 800	392 729	393 002
	(2) Tot.	767	467	1 234	511	292	803	14	6	20	723 207	464 750	1 187 957	1 190 014
4. Andere Vreemde Oosterl. <i>Other Foreign Asiatics.</i>														
Java en Madoera <i>Java and Madura.</i>	v.	38	24	62	12	5	17	—	—	—	15 995	14 229	30 224	30 303
	o.	4	5	9	5	3	8	—	—	—	11 085	10 433	21 578	21 595
	(2) Tot.	42	29	71	18	8	26	—	—	—	27 278	24 894	52 172	52 269
Buitengewesten <i>Outerprovinces.</i>	v.	33	14	47	19	5	24	—	1	1	23 560	15 372	38 932	39 004
	o.	4	4	8	7	1	8	—	—	—	11 942	10 901	22 843	22 859
	(2) Tot.	37	18	55	26	6	32	—	1	1	35 776	26 504	62 280	62 368
Nederlandsch-Indië .. <i>The Netherlands Indies.</i>	v.	71	38	109	31	10	41	—	1	1	39 555	29 601	69 156	69 307
	o.	8	9	17	12	4	16	—	—	—	23 027	21 394	44 421	44 454
	(2) Tot.	79	47	126	44	14	58	—	1	1	63 054	51 398	114 452	114 637

(a) v. = volwassenen — adults. o. = onvolwassenen (voor Europeanen 0—19 jaar) — persons not full-grown (for Europeans 0—19 years of age).

(1) Excl. de personen uit het gebied der eenvoudige opname. *Excl. of persons in the region of the simple count.*

(2) Incl. degenen van wie de leeftijd onbekend is. *Incl. those whose age is unknown.*

V. INTELLECTUEELE TOESTAND DER BEVOLKING.

Intellectual state of the population.

ALGEMEEN VORMEND ONDERWIJS (1).

57A Overzicht over het aantal scholen. Survey of the number of schools (2).

Schooljaar 1935/1936. — Schoolyear 1935/1936.

Bron: C. K. S.

Schooltypen. Types of schools.	Aantal klas- sen. Number of classes	Openbare scholen Public schools		Gesubsidi- eerde bij- zondere scholen Subsidized private schools	Totaal eind schooljaar Total at end of schoolyear	
		Gouver- nement Govt.	Gemeente Municipal		1935/1936	1934/1935
1. Lager Onderwijs. Elementary Education.						
A. Met een Inl. taal als voertaal. Vernacular schools.						
Volksscholen. Village schools.....	3	14 327 (3)	155	2 480	16 962 (3)	16 728 (10)
Vervolgscholen. Continuation schools.	2	2 303	35	248	2 586	2 354 (1)
Volledige 2e kl. scholen. Vernacular sch.	5	51	—	13	64	362 (2)
Totaal. Total.....		16 681 (3)	190	2 741	19 612 (3)	19 444 (13)
B. Met Nederlandsch als voertaal. With instruction in Netherlandish.						
Eur. lagere scholen. Eur. elementary sch.	7	168	2	107	277	274
Holl.-Chin. scholen. Dutch-Chinese sch....	7	58	4	44	106	106
Holl.-Inl. scholen. Dutch-Native sch....	7	186	4	96	286	283 (1)
Speciale scholen. Special schools.....	7	13	—	1	14	14
Schakelscholen. Bridge schools (3).....	5	26	2	13	41	41
Totaal. Total.....		451	12	261	724	723 (1)
2. Voortgezet Lager- en Middelbaar Onderwijs. Advanced Elementary and Secondary Education.						
Mulo scholen. Lower standard Secondary schools.....	3	32	—	28	60	58
Hoogere Burgerscholen met 3 j. cursus. Secondary schools 3 years.....	3	—	—	5	5	5
Hoogere Burgerscholen met 5 j. cursus. Secondary schools 5 years.....	5	7	—	2	9	9
Alg. Middelb. sch. General Second. sch. (*)	3	5	—	2	7	7
Lycea. Colleges.....	6	—	—	2	2	2
Totaal. Total.....		44	—	39	83	81
3. Hooger Onderwijs. University Education.						
Hoogescholen. Faculties.....	—	3	—	—	3	3

(1) De gegevens opgenomen in de tabellen 57/58 hebben betrekking op de openbare en de gesubsidieerde bijzondere scholen. Gegevens betreffende het niet gesubsidieerde bijzondere onderwijs zijn niet beschikbaar. The figures mentioned in Tables 57/58 relate to the public schools and the subsidized private schools. Data concerning the non subsidized private schools are not available.

(2) De tusschen haakjes geplaatste getallen geven het aantal scholen aan, begrepen in het hoofdgetal, waaromtrent geen gegevens zijn ontvangen. The figures between brackets indicate the number of schools, included in the principal figures, about which no data were received.

(3) Between vernacular schools and Dutch-Native schools.

(*) Continuation secondary school for Mulo.

GENERAL EDUCATION.

57B

Aantal leerkrachten, verdeeld naar landaard en geslacht.

Number of teachers classified according to nationality and sex.

Bron: C. K. S.

Schooljaar 1935/1936 — Schoolyear 1935/1936.

Schooltypen <i>Types of schools</i>	Openbare scholen <i>Public schools</i>						Gesubsidieerde bijzondere scholen <i>Subsidized private schools</i>			Totaal <i>Total</i>		
	Gouvernement <i>Govt.</i>			Gemeente <i>Municipal</i>			Eur.	Inl. <i>Nat.</i>	Vr. O. <i>F. As.</i>	1935/1936	1934/1935	
	Eur.	Inl. <i>Nat.</i>	Vr. O. <i>F. As.</i>	Eur.	Inl. <i>Nat.</i>	Vr. O. <i>F. As.</i>						
Lager Onderwijs. <i>Elementary Education.</i>												
A. Met een Inl. taal als voertaal. <i>Vernacular schools.</i>	M.	—	26 247	—	—	413	—	—	3 932	—	30 592	29 296
Volkscholen. <i>Village schools.</i>	V. F.	—	1 386	—	—	30	—	—	188	—	1 604	1 441
Tot.		—	27 633	—	—	443	—	—	4 120	—	32 196	30 737
Vervolgscholen. <i>Continuation schools.</i>	M.	—	5 165	—	—	56	—	—	487	—	5 708	5 075
	V. F.	—	584	—	—	7	—	—	128	—	719	647
Tot.		—	5 749	—	—	63	—	—	615	—	6 427	5 722
Volledige 2e kl. scholen. <i>Vernacular schools.</i>	M.	—	197	—	—	—	—	—	43	—	240	1 558
	V. F.	—	11	—	—	—	—	—	12	—	23	124
Tot.		—	208	—	—	—	—	—	55	—	263	1 682
Totaal Inlandsch Onderwijs. <i>Total vernacular education.</i>	M.	—	31 609	—	—	469	—	—	4 462	—	36 540	35 929
	V. F.	—	1 981	—	—	37	—	—	328	—	2 346	2 212
Tot.		—	33 590	—	—	506	—	—	4 790	—	38 886	38 141
B. Met Nederlandsch als voertaal. <i>With instruction in Netherlandish.</i>												
Eur. lagere scholen. <i>Eur. elementary schools.</i>	M.	331	2	—	5	—	—	—	199	—	537	556
	V. F.	403	3	—	13	—	—	—	493	—	912	891
Tot.		734	5	—	18	—	—	—	692	—	1 449	(²) 1 447
Holl. Chineesche scholen. <i>Dutch-Chinese schools.</i>	M.	134	15	72	9	—	4	112	10	21	377	319
	V. F.	102	6	30	13	—	2	111	5	21	290	344
Tot.		236	21	102	22	—	6	223	15	42	667	(²) 663
Holl. Inlandsche scholen. (¹) <i>Dutch-Native schools.</i>	M.	157	1 067	—	3	20	—	88	258	1	1 694	1 669
	V. F.	23	49	—	5	—	—	80	98	—	255	367
Tot.		180	1 116	—	8	20	—	168	456	1	1 949	(²) 2 036
Schakelscholen. <i>Bridge schools.</i>	M.	21	88	—	2	7	—	9	48	—	175	207
	V. F.	—	—	—	—	—	—	—	2	—	2	5
Tot.		21	88	—	2	7	—	9	50	—	177	(²) 212
Totaal Westersch Lager Onderwijs. <i>Total elementary education with instruction in Netherlandish.</i>	M.	643	1 172	72	19	27	4	408	416	22	2 783	2 751
	V. F.	528	58	30	31	—	2	684	105	21	1 459	1 607
Tot.		1 171	1 230	102	50	27	6	1 092	521	43	4 242	(²) 4 358
Voortgezet Lager- en Middelbaar Onderwijs. <i>Advanced Elementary and Secondary Education.</i>												
Mulo scholen. <i>Lower standard secondary schools.</i>	M.	187	41	—	—	—	—	123	11	—	362	366
	V. F.	20	1	1	—	—	—	27	1	—	50	45
Tot.		207	42	1	—	—	—	150	12	—	412	(²) 411
Hoogere Burger scholen met 3 j. cursus. <i>Secondary schools 3 years.</i>	M.	—	—	—	—	—	—	11	—	—	11	11
	V. F.	—	—	—	—	—	—	49	—	—	49	46
Tot.		—	—	—	—	—	—	60	—	—	60	57
Hoogere Burger scholen met 5 j. cursus. <i>Secondary schools 5 years.</i>	M.	184	—	—	—	—	—	5	—	—	189	169
	V. F.	31	—	—	—	—	—	5	—	—	36	33
Tot.		215	—	—	—	—	—	10	—	—	(²) 225	202
Algemeene Middelbare scholen. <i>General secondary schools.</i>	M.	31	2	—	—	—	—	19	—	—	52	59
	V. F.	5	—	—	—	—	—	3	—	—	8	9
Tot.		36	2	—	—	—	—	22	—	—	(²) 60	68
Lycea. <i>Colleges.</i>	M.	—	—	—	—	—	—	41	—	—	41	41
	V. F.	—	—	—	—	—	—	10	—	—	10	9
Tot.		—	—	—	—	—	—	51	—	—	51	50
Hooger Onderwijs. <i>University Education.</i>												
Hoogescholen. <i>Faculties.</i>	M.	64	15	3	—	—	—	—	—	—	82	80
	V. F.	1	—	—	—	—	—	—	—	—	1	3
Tot.		65	15	3	—	—	—	—	—	—	83	83

(¹) Inb. Speciale scholen. *Incl. Special schools.*(²) Gegevens over schoolj. 1933/1934. *Figures of schoolyear 1933/1934.*(³) Incl. 50 leerkrachten v/d H. B. S. V annex A. M. S. te Semarang en Malang. *Incl. 50 teachers of the combined secondary/general secondary schools at Semarang and Malang.*(⁴) De leerkrachten v/d A. M. S. 'en te Semarang en Malang zijn begrepen in die van de H. B. S. V. *The teachers of the combined general secondary schools at Semarang and Malang are included in the H. B. S. V. figures.*

ALGEMEEN VORMEND ONDERWIJS.

57C

Aantal leerlingen, verdeeld naar landaard en geslacht.
Number of pupils classified according to nationality and sex.

Bron: C. K. S.

Schooljaar 1935/1936—Schoolyear 1935/1936.

Schooltypen Types of schools	Openbare scholen Public schools						Gesubsidieerde bijzondere scholen Subsidized private schools			Totaal eind schooljaar Total end of schoolyear		
	Gouvernement Govt.			Gemeente Municipal			Eur.	Inl. Nat.	Vr. O. F. As.	1935/1936	1934/1935	
	Eur.	Inl. Nat.	Vr. O. F. As.	Eur.	Inl. Nat.	Vr. O. F. As.						
Lager Onderwijs. Elementary Education.												
A. Met een Inl. taal als voertaal. Vernacular schools.	M.	—	1 010 871	5 781	—	18 955	349	—	122 610	1 182	1 159 748	1 111 706
Volksscholen..... Village schools.	V. F.	—	358 435	3 508	—	6 547	162	—	65 818	922	435 392	407 062
	Tot.	—	1 369 306	9 289	—	25 502	511	—	188 428	2 104	1 595 140	1 518 768
Vervolgsscholen..... Continuation schools.	M.	—	152 300	1 128	—	1 955	22	—	13 102	121	168 628	147 211
	V. F.	—	38 561	398	—	174	4	1	6 462	98	45 698	39 542
	Tot.	—	190 861	1 526	—	2 129	26	1	19 564	219	214 326	186 753
Volledige 2e kl. scholen..... Vernacular schools.	M.	8	6 392	220	—	—	—	—	679	573	7 872	62 733
	V. F.	7	3 092	90	—	—	—	—	630	463	4 282	18 285
	Tot.	15	9 484	310	—	—	—	—	1 309	1 036	12 154	81 018
Totaal Inlandsch Onderwijs. Total vernacular education.	M.	8	1 169 563	7 129	—	20 910	371	—	136 391	1 876	1 336 248	1 321 650
	V. F.	7	400 088	3 996	—	6 721	166	1	72 910	1 483	485 372	464 889
	Tot.	15	1 569 651	11 125	—	27 631	537	1	209 301	3 359	1 821 620	1 786 539
B. Met Nederlandsch als voertaal. With instruction in Netherlandish.												
Eur. lagere scholen..... Eur. elementary schools.	M.	9 674	1 921	496	264	13	4	9 870	533	501	23 276	23 771
	V. F.	8 114	1 721	372	243	4	2	10 188	555	558	21 757	22 081
	Tot.	17 788	3 642	868	507	17	6	20 058	1 088	1 059	45 033	45 852
Holl. Chineesche scholen.... Dutch-Chinese schools.	M.	40	208	6 461	—	—	632	133	675	5 305	13 454	13 795
	V. F.	34	113	4 919	—	1	398	110	414	3 413	9 402	9 391
	Tot.	74	321	11 380	—	1	1 030	243	1 089	8 718	22 856	23 186
Holl. Inlandsche scholen (¹). Dutch-Native schools.	M.	169	27 336	661	—	691	1	73	12 593	308	41 892	42 813
	V. F.	173	14 794	310	—	383	—	67	8 179	204	24 110	23 883
	Tot.	342	42 130	971	—	1 074	1	140	20 772	512	65 942	66 696
Schakelscholen..... Bridge schools.	M.	—	2 204	25	—	205	7	7	1 435	20	3 903	3 854
	V. F.	—	562	5	—	49	—	1	214	1	892	772
	Tot.	—	2 766	30	—	254	7	8	1 649	21	4 735	4 626
Totaal Westersch Lager Onderwijs..... Total elementary education with instruction in Netherlandish.	M.	9 883	31 669	7 643	264	909	644	10 083	15 236	6 134	82 465	84 233
	V. F.	8 321	17 190	5 606	243	437	400	10 366	9 362	4 176	56 101	56 127
	Tot.	18 204	48 859	13 249	507	1 346	1 044	20 449	24 598	10 310	138 566	140 360
Voortgezet Lager- en Middelbaar Onderwijs. Advanced Elementary and Secondary Education.												
Mulo scholen..... Lower standard secondary schools.	M.	473	3 063	612	—	—	—	979	1 061	512	6 700	6 688
	V. F.	389	810	237	—	—	—	682	242	216	2 576	2 626
	Tot.	862	3 873	849	—	—	—	1 661	1 303	728	9 276	9 264
Hoogere Burger Scholen met 3 j. cursus..... Secondary schools 3 years.	M.	—	—	—	—	—	—	—	—	—	—	—
	V. F.	—	—	—	—	—	—	675	56	63	794	706
	Tot.	—	—	—	—	—	—	675	56	63	794	706
Hoogere Burger Scholen met 5 j. cursus..... Secondary schools 5 years.	M.	1 557	315	357	—	—	—	—	—	—	2 229	2 153
	V. F.	847	145	187	—	—	—	126	7	13	1 325	1 247
	Tot.	2 404	460	544	—	—	—	126	7	13	3 554	3 400
Algemeene Middelbare Scholen..... General secondary schools.	M.	109	618	172	—	—	—	94	96	77	1 166	1 104
	V. F.	22	54	30	—	—	—	1	7	5	119	130
	Tot.	131	672	202	—	—	—	95	103	82	1 285	1 324
Lycea. Colleges.....	M.	—	—	—	—	—	—	385	17	19	421	411
	V. F.	—	—	—	—	—	—	323	11	9	343	314
	Tot.	—	—	—	—	—	—	708	28	28	764	725
Hooger Onderwijs. University Education.												
Hoogeschole. Faculties.....	M.	215	496	240	—	—	—	—	—	—	951	919
	V. F.	24	20	25	—	—	—	—	—	—	69	65
	Tot.	239	516	265	—	—	—	—	—	—	1 020	984

(¹) Incl. Speciale scholen. Incl. Special schools.

GENERAL EDUCATION.

57D

Aantal abituriënten, verdeeld naar landaard en geslacht.

Number of diplomaed classified according to nationality and sex.

Bron. C. K. S.

Schooljaar 1935/1936 — Schoolyear 1935/1936.

Schooltypen Types of schools	Openbare Scholen Public schools						Gesubsidieerde bijzondere scholen Subsidized private schools			Totaal Total		
	Gouvernement Govt.			Gemeente Municipal			Eur.	Inl. Nat.	Vr. O. F. As.	1935/1936	1934/1935	
	Eur.	Inl. Nat.	Vr. O. F. As.	Eur.	Inl. Nat.	Vr. O. F. As.						
Lager Onderwijs. Elementary Education.												
A. Met een Inl. taal als voertaal. Vernacular schools.												
Volksscholen. Village schools	M.	—	210 083	1 090	—	4 359	77	—	23 844	215	239 668	229 977
	V. F.	—	70 989	584	—	1 260	23	—	11 629	139	84 624	78 159
	Tot.	—	281 072	1 674	—	5 619	100	—	35 473	354	324 292	308 136
Vervolgscholen. Continuation schools	M.	—	58 531	384	—	786	9	—	4 901	35	64 646	57 002
	V. F.	—	11 386	114	—	53	—	—	1 755	25	13 333	11 247
	Tot.	—	69 917	498	—	839	9	—	6 656	60	77 979	68 249
Volledige 2e kl. scholen. Vernacular schools	M.	—	654	11	—	—	—	—	89	43	821	8 620
	V. F.	—	147	2	—	—	—	—	64	21	234	900
	Tot.	—	801	13	—	—	—	—	153	64	1 055	9 520
Totaal Inlandsch Onderwijs. Total vernacular education	M.	—	269 298	1 485	—	5 145	86	—	28 828	293	305 135	295 599
	V. F.	—	82 522	700	—	1 313	23	—	13 448	185	98 191	90 306
	Tot.	—	351 820	2 185	—	6 458	109	—	42 276	478	403 326	385 905
B. Met Nederlandsch als voertaal. With instruction in Netherlandish.												
Eur. lagere scholen. Eur. elementary schools	M.	814	204	56	30	—	1	1 008	54	58	2 225	2 186
	V. F.	658	202	34	30	—	1	991	54	69	2 039	1 991
	Tot.	1 472	406	90	60	—	1	1 999	108	127	4 264	4 177
Holl. Chineesche scholen. Dutch-Chinese schools	M.	4	14	562	—	—	52	5	46	409	1 092	1 041
	V. F.	3	5	362	—	—	30	5	32	238	675	574
	Tot.	7	19	924	—	—	82	10	78	647	1 767	1 615
Holl. Inlandsche scholen (1) Dutch-Native schools	M.	17	2 543	46	—	61	—	4	1 328	23	4 022	3 862
	V. F.	9	1 026	19	—	20	—	8	624	29	1 735	1 588
	Tot.	26	3 569	65	—	81	—	12	1 952	52	5 757	5 450
Schakelscholen. Bridge schools	M.	—	296	3	—	31	—	6	194	3	534	496
	V. F.	—	60	—	—	3	—	—	25	—	88	75
	Tot.	—	356	3	—	34	—	6	219	3	622	571
Totaal Westersch Lager Onderwijs. Total elementary education with instruction in Netherlandish	M.	835	3 057	667	30	92	54	1 023	1 622	493	7 873	7 585
	V. F.	670	1 293	415	30	24	30	1 004	735	336	4 537	4 228
	Tot.	1 505	4 350	1 082	60	116	84	2 027	2 357	829	12 410	11 813
Voortgezet Lager- en Middelbaar Onderwijs. Advanced Elementary and Secondary Education.												
Mulo scholen. Lower standard Secondary schools	M.	74	491	106	—	—	—	152	198	119	1 140	1 334
	V. F.	45	95	29	—	—	—	92	33	49	343	503
	Tot.	119	586	135	—	—	—	244	231	168	1 483	1 837
Hoogere Burger Scholen met 3 j. cursus. Secondary schools 3 years	M.	—	—	—	—	—	—	—	—	—	—	—
	V. F.	—	—	—	—	—	—	146	16	17	179	145
	Tot.	—	—	—	—	—	—	146	16	17	179	145
Hoogere Burger Scholen met 5 j. cursus. Secondary schools 5 years	M.	204	35	53	—	—	—	—	—	—	292	234
	V. F.	70	10	9	—	—	—	4	1	—	94	115
	Tot.	274	45	62	—	—	—	4	1	—	386	349
Algemeene Middelbare Scholen. General secondary schools	M.	22	168	47	—	—	—	23	25	14	304	272
	V. F.	4	17	5	—	—	—	1	3	2	32	29
	Tot.	26	185	52	—	—	—	24	28	16	336	301
Lycea. Colleges	M.	—	—	—	—	—	—	41	2	1	44	25
	V. F.	—	—	—	—	—	—	20	—	1	21	27
	Tot.	—	—	—	—	—	—	61	2	2	65	52
Hooger Onderwijs. University education.												
Hoogescholen. Faculties	M.	22	28	6	—	—	—	—	—	—	56	34
	V. F.	1	1	—	—	—	—	—	—	—	2	—
	Tot.	23	29	6	—	—	—	—	—	—	58	34

(1) Incl. speciale scholen. Incl. special schools.

ALGEMEEN VORMEND ONDERWIJS.

58 Gewestgewijs overzicht over de leerlingen op de lagere scholen. (1)
Provincial survey of the pupils on the elementary schools.

Bron: C. K. S. Schooljaar 1935/1936 — Schoolyear 1935/1936.

Gewesten Provinces	Inlandsch onderwijs <i>Vernacular education</i>						Westersch Lager onderwijs <i>Elem. education with instruction in Netherlandish</i>					
	Aantal scholen <i>Number of schools</i>			Aantal leerlingen <i>Number of pupils</i>			Aantal scholen <i>Number of schools</i>			Aantal leerlingen <i>Number of pupils</i>		
	Openb. <i>Public</i>	Bijz. <i>Private</i>	Totaal <i>Total</i>	M.	V. <i>F.</i>	Totaal <i>Total</i>	Openb. <i>Public</i>	Bijz. <i>Private</i>	Totaal <i>Total</i>	M.	V. <i>F.</i>	Totaal <i>Total</i>
Bantam	301	—	301	21 978	8 481	30 459	7	—	7	564	378	942
Batavia	342	18	360	27 366	9 107	36 473	36	33	69	8 301	6 580	14 881
Buitenzorg	483	9	492	36 934	15 283	52 222	15	13	28	2 873	2 376	5 249
Priangan	1 306	17	1 323	88 379	56 096	144 475	29	27	56	7 376	5 287	12 663
Cheribon	621	8	629	44 927	14 490	59 417	9	5	14	1 667	1 057	2 624
West-Java	3 056	52	3 108	219 584	103 462	323 046	96	78	174	20 681	15 678	36 359
Pekalongan	841	3	844	62 893	14 170	77 063	16	2	18	1 663	1 222	2 885
Semarang	700	58	758	63 500	15 113	78 613	27	19	46	5 062	4 089	9 151
Jap. Rembang	645	30	675	52 099	12 332	64 431	15	1	16	1 771	1 154	2 925
Banjoemas	926	10	936	55 401	24 180	79 581	11	4	15	1 694	1 193	2 827
Kedoe	1 093	89	1 182	83 284	3 1027	114 311	20	18	38	5 001	2 920	7 921
Midden-Mid-Java	4 208	190	4 398	317 177	96 822	413 999	89	44	133	15 191	10 518	25 709
Jogjakarta	943	177	1 120	38 768	10 759	49 527	9	20	29	3 699	2 403	6 102
Soerakarta	352	114	466	40 747	10 727	51 474	13	24	37	4 682	2 906	7 588
Soerabaja	548	27	575	39 647	9 657	49 304	29	22	51	6 107	4 920	11 027
Bodjonegoro	545	5	550	41 688	12 202	53 890	6	—	6	645	431	1 076
Madioen	870	3	873	64 829	25 323	90 152	11	3	14	1 562	1 342	2 904
Kediri	1 049	46	1 095	87 841	39 548	127 389	20	4	24	2 373	1 434	3 807
Malang	579	26	605	45 830	9 369	55 199	26	15	41	4 519	3 315	7 834
Besoeki	438	16	454	32 037	4 635	36 672	11	1	12	1 232	715	1 947
Madjoera	234	—	234	20 017	3 486	23 503	8	—	8	808	351	1 159
Oost-East-Java	4 263	123	4 386	331 889	101 220	433 109	111	45	156	17 246	12 508	29 754
Java en-and-Mad. ..	12 222	656	12 878	948 165	322 990	1 271 155	318	211	529	61 499	44 013	105 512
Lampoengsche dn. ..	128	—	128	7 019	2 609	9 628	3	1	4	339	174	513
Palembang	330	4	334	24 860	5 555	30 415	11	1	12	1 082	525	1 607
Djambi	108	—	108	5 913	1 040	6 953	2	—	2	150	72	222
Oostk. v. Sumatra ..	352	157	509	32 852	11 479	44 331	13	13	26	2 974	1 609	4 583
Benkoelen	129	5	134	7 288	2 098	9 386	3	—	3	233	132	365
Sumatra's Westk. ..	882	15	897	56 009	38 842	94 851	20	9	29	3 652	2 200	5 851
Tapanoeli	159	443	602	30 575	12 185	42 760	9	2	11	1 482	512	1 994
Atjeh en Onderh. ..	361	2	363	22 935	9 299	32 234	12	1	13	1 317	778	2 095
Riouw en " ..	102	—	102	5 072	1 398	6 470	1	—	1	137	69	206
Bangka en " ..	113	—	113	4 165	1 608	5 763	8	2	10	632	351	983
Sumatra	2 664	626	3 290	196 188	86 108	282 296	82	29	111	11 998	6 431	18 429
W. afd. v. Borneo. ..	(3) 100	17	(3) 117	5 293	941	6 234	4	3	7	626	458	1 084
Z. en O. afd. v. B. ..	370	81	451	25 591	6 106	31 697	15	1	16	1 556	855	2 411
Borneo	470	98	568	30 884	7 047	37 931	19	4	23	2 182	1 313	3 495
Manado	840	461	1 301	37 802	25 592	63 394	13	9	22	2 388	1 708	4 096
Celebes en Onderh. ..	632	118	750	45 370	10 415	55 785	14	2	16	1 771	1 145	2 916
Molukken	194	374	568	22 901	14 180	37 081	11	4	15	1 668	1 151	2 819
Timor en Onderh. ..	85	408	493	34 590	14 828	49 418	3	1	4	357	140	497
Bali en Lombok ..	264	—	264	20 348	4 212	24 560	3	1	4	602	200	802
Groote Oost	1 515	1 361	2 876	161 011	69 227	230 238	44	17	61	6 786	4 344	11 130
Buitengew.	4 649	2 085	6 734	388 083	162 382	550 465	145	50	195	20 966	12 088	33 054
Oosterprov.	(3)	(3)	(3)	(3)	(3)	(3)	(3)	(3)	(3)	(3)	(3)	(3)
Ned.- Indië	16 871	2 741	19 612	1 336 248	485 372	1 821 620	463	261	724	82 465	56 101	138 566
The Neth. Indies. ..	(3)	(3)	(3)	(3)	(3)	(3)	(3)	(3)	(3)	(3)	(3)	(3)

(1) De tusschen haakjes geplaatste getallen geven het aantal scholen aan, begrepen in het hoofdgetal, waaromtrent geen gegevens zijn ontvangen. The figures between brackets indicate the number of schools, included in the principal figures, about which no data were received.

60 Lager onderwijs met een Inlandsche taal als voertaal. *Elementary vernacular education.*

Bron: D. v. O. en E. 1936 (2)

Omschrijving Specification	Volksscholen Village schools				Volledige 2e kl. scholen Vernacular schools				Vervolgsscholen Continuation schools				Subsidie schooltoezicht Subsidy school-inspection gld.	
	Aantal scholen Number of schools	Aantal leerlingen Number of pupils	Subsidie voor: Subsidy for:		Aantal scholen Number of schools	Aantal leerlingen Number of pupils	Subsidie voor: Subsidy for:		Aantal scholen Number of schools	Aantal leerlingen Number of pupils	Subsidie voor: Subsidy for:			
			Verplichte leerkrachten Obligatory teachers	Leermiddelen Educ. appliances			Verplichte leerkrachten Obligatory teachers	Huurwaaide (bouwsubs) House-rem (building-subsidy)			Onderhoud gebouwen Upkeep of buildings	Vernieuwing en aanvulling eerste ltr. en leerm. Renovations and additional purchases		Keerste inrichting Being established
1. Gemeente scholen. <i>Municip. schools.</i>														
West-Java	1	1	1	1	1	1	1	1	1	1	1	1	1	1
Buitengewesten. <i>Outerprov.</i>	1	1	1	1	1	1	1	1	1	1	1	1	1	1
Ned.-Indië. <i>The Neth. Indies.</i> 1936	2	2	2	2	2	2	2	2	2	2	2	2	2	2
1935	2	2	2	2	2	2	2	2	2	2	2	2	2	2
1934	2	2	2	2	2	2	2	2	2	2	2	2	2	2
2. Bijzondere scholen. <i>Private schools.</i> (*)														
a. Neutraal. <i>Neutral.</i>														
West-Java	4	789	1 468	1	421	1 999	26	171	7	978	13 512	1 486	99	1 224
Midden-Java	1	140	426	1	132	487	1	1	1	132	487	1	9	85
Jogjakarta	11	1 241	4 798	1	416	6 346	108	41	5	416	6 346	108	41	91
Soerakarta	5	839	2 441	1	5	889	7 800	234	3	889	7 800	234	23	13
Oost-Java	3	334	1 401	1	3	257	4 165	1	3	257	4 165	1	25	122
Java en and. Mad.	24	3 343	10 564	1	421	1 999	26	171	21	2 152	32 260	1 808	197	1 585
Buitengewesten. <i>Outerprov.</i>	64	4 572	16 839	1	421	1 999	26	171	1	51	672	11	11	—
Ned.-Indië. <i>The Neth. Indies.</i> 1936	88	7 915	26 903	1	421	1 999	26	171	22	2 038	32 932	1 808	208	1 585
1935	91	8 486	25 219	9	2 987	18 084	1 571	574	22	3 030	25 262	77	122	1 459
1934	80	5 864	20 479	12	3 532	34 315	2 038	491	13	1 319	16 048	278	104	577
b. Op godsdienstigen grondslag. <i>Denominational.</i>														
1. Protestantisch. <i>Protestant.</i>														
West-Java	21	1 034	4 317	4	470	3 323	—	—	5	270	5 050	—	83	—
Midden-Java	1	4 725	13 373	2	136	1 337	—	—	2	136	1 337	—	133	—
Oost-Java	53	3 720	10 730	1	170	1 744	—	—	18	1 054	20 230	—	642	—
Soerakarta	65	5 250	19 628	1	170	1 744	—	—	24	1 770	33 566	—	270	—
West-Java	21	1 034	4 317	4	470	3 323	—	—	5	270	5 050	—	83	—
Midden-Java	1	4 725	13 373	2	136	1 337	—	—	2	136	1 337	—	133	—
Oost-Java	53	3 720	10 730	1	170	1 744	—	—	18	1 054	20 230	—	642	—
Soerakarta	65	5 250	19 628	1	170	1 744	—	—	24	1 770	33 566	—	270	—

GESUBSIDIEERDE SCHOLEN.

61 Lager onderwijs met Ned. als voertaal en Meer uitgebreid lager onderwijs.
*Elementary education with instruction in Netherlandish and
 advanced elementary education.*

Bron: D. v. O. en E.

1936.

Omschrijving Specification	Aantal scholen Number of schools	Aantal leerlingen Number of pupils	Aantal leerkrachten Number of teachers		Bedrag van de subsidie voor: Amount of the subsidy for: gld.					
			Totaal Total	Waarvan verplicht Of whom obligatory	het personeel the personnel (1)	de huurwaarde the house-rent	onderhoud gebouwen upkeep of buildings	aanvulling en onderhoud eerste inrichting renovations and additional purchases	leermiddelen educational appliances (2)	eerste inrichting primary establishment
1. Eur. lagere school. Eur. elementary school.										
1. Gemeente scholen. <i>Municipal schools.</i>										
West-Java	2	520	14	14	43 463	2 881	55	103	—	—
2. Bijzondere scholen. <i>Private schools.</i>										
a. Neutraal. <i>Neutral.</i>										
West-Java	10	1 863	74	55	157 042	7 976	465	146	—	—
Midden-Java	3	460	21	13	31 948	2 550	24	18	—	—
Jogjakarta	1	155	6	4	12 590	—	732	34	—	—
Soerakarta	1	208	8	6	17 639	—	—	—	—	—
Oost-Java	3	793	34	21	59 939	—	—	55	—	—
Java en-and-Mad.	18	3 479	143	99	279 158	10 526	1 221	253	—	—
Buitengew. <i>Outerprov.</i>	6	640	29	19	47 222	408	51	—	—	—
Ned.-Indië. <i>The Neth. Indies.</i>	24	4 119	172	118	326 380	10 934	1 272	258	—	—
b. Op godsdienstigen grondslag. <i>Denominational.</i>										
1. Protestantsch. <i>Protestant.</i>										
West-Java	14	3 473	106	93	210 322	2 259	666	500	—	—
Midden-Java	3	723	22	18	55 899	408	13	454	—	—
Jogjakarta	1	369	11	9	23 472	—	—	—	—	—
Soerakarta	1	237	7	7	19 576	—	284	37	—	—
Oost-Java	4	1 612	46	40	97 468	4 895	172	25	—	—
Java en-and-Mad.	23	6 414	192	167	406 237	7 562	1 135	1 016	—	—
Buitengew. <i>Outerprov.</i>	1	268	7	7	18 697	—	—	—	—	—
Ned.-Indië. <i>The Neth. Indies.</i>	24	6 682	199	174	424 934	7 562	1 135	1 016	—	—
2. Roomsche Kath. <i>Roman Cath.</i>										
West-Java	14	4 124	122	108	253 374	2 509	595	1 072	—	—
Midden-Java	7	1 824	42	48	113 752	4 655	84	715	—	—
Jogjakarta	2	599	17	16	34 150	1 952	41	71	—	—
Soerakarta	1	350	10	9	19 714	200	361	—	—	—
Oost-Java	11	3 324	96	85	193 563	4 764	883	446	—	—
Java en-and-Mad.	35	10 221	287	266	614 553	14 080	1 964	2 304	—	—
Buitengew. <i>Outerprov.</i>	5	1 303	37	34	88 745	6 643	30	294	—	—
Ned.-Indië. <i>The Neth. Indies.</i>	40	11 524	324	300	703 238	20 723	1 994	2 598	—	—
2. Holl. Inl.- en Schakelscholen. Dutch Native and Bridge schools.										
1. Gemeente scholen. <i>Municipal schools.</i>										
West-Java	4	818	23	23	50 612	13 872	—	86	—	—
Midden-Java	2	588	14	14	25 247	—	66	46	—	—
Java en-and-Mad.	6	1 406	37	37	75 859	13 872	66	132	—	—
2. Bijzondere scholen. <i>Private schools.</i>										
a. Neutraal. <i>Neutral.</i>										
West-Java	15	3 654	104	96	127 882	5 678	1 341	243	—	—
Midden-Java	2	390	11	11	14 016	—	—	—	—	—
Jogjakarta	3	725	19	18	27 289	—	234	22	—	—
Soerakarta	5	1 227	32	32	46 470	3 473	—	—	—	—
Oost-Java	5	1 058	30	29	38 767	3 733	51	81	—	—
Java en-and-Mad.	30	7 054	196	186	254 424	12 884	1 626	346	—	—
Buitengew. <i>Outerprov.</i>	6	1 577	39	39	51 544	4 632	540	—	—	—
Ned.-Indië. <i>The Neth. Indies.</i>	36	8 631	235	225	305 968	17 516	2 166	346	—	—

SUBSIDIZED SCHOOLS.

61 (vervolg—continuation).

Omschrijving Specification	Aantal scholen Number of schools	Aantal leerlingen Number of pupils	Aantal leerkrachten Number of teachers		Bedrag van de subsidie voor: Amount of the subsidy for: gld.					
			Totaal Total	Waarvan verplicht Of whom obligatory	het personeel the personnel (1)	de huurwaarde the house-rent	onderhoud gebouwen upkeep of buildings	aanvulling en onderhoud eerste inrichting renovations and additional purchases	leermiddelen educational appliances (2)	eerste inrichting primary establishment
b. Op godsdienstigen grondslag. <i>Denominational.</i>										
1. Protestantsch. Protestant.										
West-Java	6	1468	39	38	51 321	—	189	125	—	—
Midden-Java	9	2128	58	53	92 274	2 467	141	160	—	—
Jogjakarta	4	876	24	24	38 831	—	701	59	—	—
Soerakarta	6	1 328	42	40	65 425	1 420	700	322	—	—
Oost-Java	5	1 275	34	33	47 153	3 379	102	173	—	—
Java en-and- Mad.	30	7 075	197	188	295 004	7 266	1 833	839	—	—
Buitengew. Outerprov.	9	2 362	58	57	88 411	2 247	887	130	—	—
Ned. Indië. <i>The Neth. Indies.</i>	39	9 437	255	245	383 415	9 513	2 720	969	—	—
2. Roomsch Kath. Roman Cath.										
West-Java	1	230	7	6	10 419	1 953	—	12	—	—
Midden-Java	8	1 561	47	45	75 251	—	598	116	—	—
Jogjakarta	4	921	27	26	34 019	—	247	123	—	—
Soerakarta	2	479	13	13	19 068	—	701	65	—	—
Oost-Java	3	515	15	14	20 892	231	41	21	—	—
Java en-and- Mad.	18	3 706	109	104	159 649	2 184	1 587	837	—	—
Buitengew. Outerprov.	3	576	19	17	26 928	—	—	51	—	—
Ned. Indië. <i>The Neth. Indies.</i>	21	4 282	128	121	186 577	2 184	1 587	388	—	—
3. Mohammedaansch. Mohammedan.										
Midden-Java	1	145	6	5	6 397	765	—	—	—	—
Jogjakarta	1	268	7	7	9 453	867	—	—	—	—
Soerakarta	3	554	21	15	16 100	2 251	—	35	—	—
Oost-Java	1	118	6	4	5 738	510	—	15	—	—
Java en-and- Mad.	6	1 085	40	31	37 688	4 393	—	50	—	—
3. Holl. Chin. scholen. Dutch Chinese schools.										
1. Gemeente scholen. Municipal schools.										
West-Java	3	819	23	21	52 655	5 776	100	95	—	—
Midden-Java	1	308	7	7	18 819	—	35	17	—	—
Java en-and- Mad.	4	1 127	30	28	71 474	5 776	135	112	—	—
2. Bijzondere scholen. Private schools.										
a. Neutraal. Neutral.										
West-Java	2	426	11	11	32 519	3 162	—	—	—	—
Jogjakarta	1	255	7	6	12 814	—	—	—	—	—
Oost-Java	1	298	7	7	12 724	—	4	1	—	—
Java en-and- Mad.	4	979	25	24	58 057	3 162	4	1	—	—
b. Op godsdienstigen grondslag. <i>Denominational.</i>										
1. Protestantsch. Protestant.										
West-Java	11	2 712	74	70	160 612	960	882	207	—	—
Midden-Java	7	1 824	48	46	106 932	1 836	296	102	—	—
Jogjakarta	1	236	7	7	17 006	—	34	14	—	—
Soerakarta	3	529	17	16	34 883	—	250	129	—	—
Oost-Java	6	1 287	34	34	76 140	495	219	38	—	—
Java en-and- Mad.	28	6 618	180	173	395 573	3 291	1 681	490	—	—
2. Roomsch Kath. Roman Cath.										
Midden-Java	1	261	7	7	11 440	1 020	1	140	—	—
Oost-Java	1	198	5	5	12 378	1 044	14	30	—	—
Java en-and- Mad.	2	459	12	12	23 818	2 064	15	170	—	—
Buitengew. Outerprov.	10	2 602	66	64	153 368	17 513	1 053	612	—	—
Ned. Indië. <i>The Neth. Indies.</i>	12	3 061	78	76	182 186	19 577	1 073	782	—	—

GESUBSIDIEERDE SCHOLEN.

61 (vervolg—continuation).

Omschrijving Specification	Aantal scholen Number of schools	Aantal leerlingen Number of pupils	Aantal leerkrachten Number of teachers		Bedrag van de subsidie voor: Amount of the subsidy for: gld.					
			Totaal Total	Waarvan verplicht Of whom obligatory	het personeel the personnel (¹)	de huurwaarde the house-rent	onderhoud gebouwen upkeep of buildings	aanvulling en onderhoud eerste inrichting renovations and additional purchases	leermiddelen educational appliances (²)	eerste inrichting primary establishment
4. Meer Uitgebreid Lager Onderwijs. Advanced elementary education.										
2. Bijzondere scholen. <i>Private schools.</i>										
a. Neutraal. <i>Neutral</i>										
West-Java.....	2	322	11	11	55 970	3 060	71	51	—	—
Jogjakarta.....	1	188	7	7	31 960	—	88	48	—	—
Java en — and Mad.....	3	510	18	18	87 930	3 060	159	99	—	—
b. Op godsdienstigen grondslag. <i>Denominational.</i>										
1. Protestantisch. <i>Protestant.</i>										
West-Java.....	4	601	22	18	111 631	—	427	173	—	—
Midden-Java.....	2	275	10	10	55 500	—	968	66	—	—
Jogjakarta.....	1	253	8	8	46 856	—	33	68	—	—
Soerakarta.....	1	173	6	6	37 433	—	1	50	—	—
Oost-Java.....	2	401	12	11	70 525	—	73	164	—	—
Java en — and Mad.....	10	1 708	58	53	321 945	—	1 502	521	—	—
Buitengew. <i>Outerprov.</i>	2	245	8	8	47 406	672	28	54	—	—
Ned. Indië. <i>The Neth. Indies.</i>	12	1 953	66	61	369 351	672	1 530	575	—	—
2. Roomsch-Kath. <i>Roman Cath.</i>										
West-Java.....	3	269	16	10	52 472	2 229	482	116	—	—
Midden-Java.....	2	267	10	7	35 520	30	16	94	—	—
Jogjakarta.....	1	264	10	10	43 313	1 286	315	82	—	—
Oost-Java.....	2	214	13	7	41 227	—	—	78	—	—
Java en — and Mad.....	8	1 014	49	34	172 532	3 545	813	370	—	—
Buitengew. <i>Outerprov.</i>	2	290	17	8	44 193	1 175	—	78	—	—
Ned. Indië. <i>The Neth. Indies.</i>	10	1 304	66	42	216 725	4 720	813	448	—	—

(¹) Inb. subsidie voor standplaatstoelagen, schoolbedienden en leerkrachten t. b. v. onderwijs in het Nederlandsch, gymnastiek, Inheemsche talen, nuttige handwerken. *Incl. subsidy for extra allowances in regions with high cost of living, for school-attendants and teachers for teaching Netherlandish, physical culture, Nat. languages or needlework for girls.*

(²) Inb. subsidie voor benodigdheden t. b. v. onderwijs in nuttige handwerken. De leermiddelensubsidie wordt alleen gegeven aan scholen, die jaartijks rekening en verantwoording afleggen. *Incl. subsidy for appliances for lessons in needlework. Subsidies for educ. appliances are granted only to schools submitting annual accounts.*

SUBSIDIZED SCHOOLS.

62

Middelbaar onderwijs. *Secondary education.*Ned.-Indië. *The Neth. Indies.*

Bron: D. v. O. en E.

1936.

Omschrijving <i>Specification</i>	Aantal scholen <i>Number of schools</i>	Aantal leerlingen <i>Number of pupils</i>	Subsidie voor — <i>Subsidy for:</i> gld.			
			het personeel <i>the personnel</i> (¹)	de huurwaarde <i>the house-rent</i>	onderhoud en aanvulling eerste inrichting <i>upkeep and add. purchases</i>	eerste inrichting <i>being established</i>

1. Hoogere Burgerschool met 3 jarigen cursus.
*Secondary school 3 years.*Bijzondere scholen. *Private schools.*

a. Neutraal. <i>Neutral</i>	2	361		24 023	—
b. Op godsdienstigen grondslag. <i>Denominational.</i>					
2. Roomsch Kath. <i>Roman Cath.</i> ...	3	589		90 154	—
Totaal. <i>Total.</i> 1936.....	5	950		114 177	—
1935.....	5	894		154 425	—
1934.....	5	791		210 309	—

2. Lycea. *Colleges.*Bijzondere scholen. *Private schools.*

a. Neutraal. <i>Neutral</i>	(²) 1	482		57 603	—
b. Op godsdienstigen grondslag. <i>Denominational.</i>					
1. Protestantsch. <i>Protestant</i>	1	482		41 470	—
Totaal. <i>Total.</i> 1936.....	2	914		99 073	—
1935.....	2	784		126 225	—
1934.....	2	780		165 920	—

3. Algem. Middelbare school.
*General secondary school.*Op godsdienstigen grondslag. *Denominational.*

1. Protestantsch. <i>Protestant</i>	1	147		32 495	—
2. Roomsch Kath. <i>Roman Cath.</i> ...	1	172		32 018	—
Totaal. <i>Total.</i> 1936.....	2	319		64 513	—
1935.....	2	293		70 480	—
1934.....	2	270		102 456	—

(¹) Inb. subsidie voor schoolbedienden en kindertoelagen. *Incl. subsidy for attendants and for extra allowances to personnel with large families.*(²) Incl. H. B. S. met 5 jarigen cursus. *Incl. Secondary school 5 years.*

SUBSIDIZED SCHOOLS.

64 Eur. kweekscholen voor onderwijzers(essen). *Eur. trainingschools for teachers.*Ned.-Indië. *The Neth. Indies.*

Bron: D. v. O. en E.

1936.

Omschrijving <i>Specification</i>	Aantal scholen <i>Number of schools</i>	Aantal leerlingen <i>Number of pupils</i>	Subsidie voor — <i>Subsidy for:</i> gld.						Uitbetaalde premie <i>Premiums paid</i>	
			den bouw <i>construction</i>	de huurwaarde <i>the house-rent</i>	eerste inrichting <i>being established</i>	onderhoud en aanvulling eerste inrichting <i>upkeep and additional purchases</i>	onderhoud gebouwen <i>upkeep of buildings</i>	bezoldiging personeel <i>Salaries personnel</i> (1)		leermiddelen <i>educ. appliances</i>
Bijzondere scholen. <i>Private schools.</i>										
a. Neutraal. <i>Neutral</i>	1	144	—	—	—	298	179	27 604	5 785	—
b. Op godsdienstigen grondslag. <i>Denominational.</i>										
1. Protestantsch. <i>Protestant</i>	1	58	—	270	—	1 093	14	17 957	119	—
Totaal. <i>Total</i>	2	202	—	270	—	1 391	193	45 561	5 904	—

(1) Inb. subsidie voor schoolbedienden en kindertoelagen. *Incl. subsidies for attendants and for extra allowances to personnel with large families.*

65 Scholen tot opleiding van leerkrachten voor het Holl.-Inl. en Inlandsch Onderwijs.

Trainingschools for teachers in the Dutch-Native and vernacular schools.

Bron: D. v. O. en E.

1936.

Omschrijving <i>Specification</i>	Aantal scholen <i>Number of schools</i>	Aantal leerlingen <i>Number of pupils</i>	Subsidie voor — <i>Subsidy for:</i> gld.							kosten levensonderhoud der leerlingen <i>cost of living of pupils</i> (2)
			den bouw <i>construction</i>	de huurwaarde <i>the house-rent</i>	eerste inrichting <i>being established</i>	onderhoud en aanvulling eerste inrichting <i>upkeep and additional purchases</i>	onderhoud gebouwen <i>upkeep of buildings</i>	bezoldiging personeel <i>Salaries personnel</i> (1)	leermiddelen <i>educ. appliances</i>	
Bijzondere scholen. <i>Private schools.</i>										
a. Neutraal. <i>Neutral</i> (3).....	1	20	—	1 736	—	930	531	3 271	—	797
b. Op godsdienstigen grondslag. <i>Denominational.</i>										
1. Protestantsch. <i>Protestant</i>	1	206	—	2 235	—	4 727	2 091	61 408	1 346	15 660
2. Roomsch Kath. <i>Roman Cath.</i>	1	103	—	—	—	1 208	343	29 083	—	6 792
Totaal. <i>Total</i>	3	329	—	3 971	—	6 865	(4) 2 965	93 765	1 346	23 249

(1) Inb. subsidie voor schoolbedienden en kindertoelagen. *Incl. subsidies for attendants and for extra allowances to personnel with large families.*(2) Inb. andere noodzakelijke uitgaven. *Incl. other necessary expenses.*(3) Subsidie tot en met medio Juni. *Subsidy till mid-June.*(4) Onvolledig. *Incomplete.*

GESUBSIDIEERDE SCHOLEN.

66

Overig Vakonderwijs. *Other Occupational education.*

1936.

Omschrijving <i>Specification</i>	Aantal scholen <i>Number of schools</i>	Aantal leerlingen <i>Number of pupils</i>	Uitgaven <i>Expenses</i> gld.	Ontvangsten (excl. subsidie) <i>Receipts (excl. of Govt. subsidy)</i> gld.	Bedrag van de subsidie <i>Amount of the subsidy</i> gld.
Ambachtsscholen. <i>Industrial schools.</i>					
1. Gemeente scholen. <i>Municipal schools.</i>					
West-Java.....	2	441	65 251	×	45 684
Oost-Java.....	3	×	×	×	×
Java en — and — Mad....	5	×	×	×	×
Buitengew. <i>Outerprov.</i>	1	23	3 143	174	2 200
Ned.-Indië. <i>The Neth. Indies...</i>	6	×	×	×	×
2. Regentschapsscholen. <i>Regency-schools...</i>					
Oost-Java.....	3	131	14 338	816	10 036
3. Bijzondere scholen. <i>Private schools.</i>					
a. Neutraal. <i>Neutral.</i>					
West-Java.....	1	197	31 582	7 086	22 107
b. Op godsdienstigen grondslag. <i>Denominational.</i>					
1. Protestantsch. <i>Protestant.</i>					
Soerakarta.....	1	42	4 761	278	3 333
Buitengewesten. <i>Outerprov.</i>	2	113	10 098	1 054	7 069
Ned.-Indië. <i>The Neth. Indies...</i>	3	155	14 859	1 332	10 402
2. Roomsch Kath. <i>Roman Cath.</i>					
Midden-Java.....	1	63	5 431	436	3 802
Soerakarta.....	1	50	4 376	487	3 063
Java en — and — Mad..	2	113	9 807	923	6 865
Buitengew. <i>Outerprov.</i>	1	41	3 740	1 081	2 500
Ned.-Indië. <i>The Neth. Indies...</i>	3	154	13 547	2 004	9 365
Technische scholen. <i>Technical schools.</i>					
3. Bijzondere scholen. <i>Private schools.</i>					
a. Neutraal. <i>Neutral.</i>					
West-Java.....	1	44	13 682	5 200	8 432
Midden-Java.....	1	×	×	×	×
Java en — and — Mad....	2	×	×	×	×
Handelsscholen. <i>Commercial schools.</i>					
1. Gemeente scholen. <i>Municipal schools.</i>					
Midden-Java.....	1	135	35 614	6 913	23 742
2. Bijzondere scholen. <i>Private schools.</i>					
a. Neutraal. <i>Neutral.</i>					
Oost-Java.....	1	110	38 995	16 095	22 899
Huishoudscholen. <i>Housewifery schools.</i>					
3. Bijzondere scholen. <i>Private schools.</i>					
a. Neutraal. <i>Neutral.</i>					
West-Java.....	1	109	14 097	9 073	2 512
Midden-Java.....	2	97	25 977	5 824	10 933
Soerakarta.....	1	66	15 550	3 438	5 671
Oost-Java.....	2	297	33 424	13 448	9 986
Java en — and — Mad....	6	569	89 048	31 783	29 102
b. Op godsdienstigen grondslag. <i>Denominational.</i>					
1. Protestantsch. <i>Protestant.</i>					
West-Java.....	1	52	10 889	3 209	3 839
Jogjakarta.....	1	38	7 404	2 864	2 270
Java en — and — Mad....	2	90	18 293	6 073	6 109
2. Roomsch Kath. <i>Roman Cath.</i>					
West-Java.....	1	41	5 679	2 377	1 650
Midden-Java.....	1	33	5 041	1 704	1 668
Java en — and — Mad....	2	74	10 720	4 081	3 318

ALPHABETEN — LITERATES.

67

Aantal alphabeten en Nederlandsch schrijvenden. (1)

Literates and persons able to write Netherlandish.

Bron: K. Vt.

1930.

Gewesten Provinces	Europeanen Europeans				Inlanders Natives				Chineezen Chinese				Andere Vr. Oosterl. Other For. Asiatics				
	Ned. schrij- venden Able to write Netherl.		Alphabe- ten Literates		Ned. schrij- venden Able to write Netherl.		Alphabe- ten Literates		Ned. schrij- venden Able to write Netherl.		Alphabe- ten Literates		Ned. schrij- venden Able to write Netherl.		Alphabe- ten Literates		
	M.	V. F.	M.	V. F.	M.	V. F.	M.	V. F.	M.	V. F.	M.	V. F.	M.	V. F.	M.	V. F.	
West-Java.....	(a)																
v	24 674	19 838	25 320	19 882	23 149	6 716	428 456	93 199	5 220	2 023	55 621	11 782	117	36	3 546	365	
o	8 276	7 897	8 321	7 939	8 670	4 600	200 925	59 927	1 968	1 487	7 501	4 805	45	17	560	229	
(2) Tot.	33 224	27 466	33 960	28 140	31 870	11 325	630 340	153 394	7 192	3 511	63 159	16 592	162	53	4 117	594	
Midden-Mid-Java	v	9 974	7 238	10 294	7 447	17 416	4 993	359 703	34 026	3 242	1 605	29 187	7 452	51	13	1 524	102
o	3 869	3 569	3 901	3 592	8 200	3 681	219 095	33 744	1 609	1 313	4 068	2 923	40	11	206	56	
(2) Tot.	13 962	10 949	14 948	11 216	25 666	8 681	579 449	67 840	4 854	2 921	33 278	10 880	92	24	1 741	159	
Jogjakarta.....	v	2 020	1 622	2 080	1 650	4 720	1 211	41 722	4 274	462	238	2 960	657	4	3	55	5
o	784	747	799	749	2 018	880	18 218	3 410	240	179	427	287	—	1	7	5	
(2) Tot.	2 833	2 402	2 909	2 440	6 744	2 095	59 988	7 694	702	417	3 380	944	4	4	63	10	
Soerakarta.....	v	1 938	1 319	1 989	1 355	6 119	1 369	61 348	6 725	640	401	5 098	1 244	19	1	360	29
o	617	680	623	685	2 275	1 033	19 518	3 857	299	302	580	460	8	5	38	14	
(2) Tot.	2 565	2 019	2 631	2 077	8 398	2 402	80 904	10 586	939	703	5 680	1 704	27	6	399	43	
Oost-East-Java...	v	18 671	15 100	19 742	15 685	20 799	5 351	376 084	30 589	4 228	2 045	41 267	9 027	119	11	4 109	162
o	5 746	5 942	5 878	6 011	8 257	3 901	213 054	28 116	2 118	1 686	5 163	3 456	48	6	474	57	
(2) Tot.	24 839	21 354	26 152	22 078	29 221	9 280	590 056	58 894	6 350	3 734	46 499	12 490	174	19	4 626	223	
Java en Madoera ..	v	57 277	44 617	59 425	46 019	72 203	19 640	1 267 313	168 813	13 792	6 315	134 123	30 162	310	64	9 594	663
o	19 286	18 835	19 522	18 976	29 420	14 095	570 810	129 054	6 234	4 967	17 739	11 931	141	40	1 285	361	
(2) Tot.	77 423	64 190	80 000	65 963	101 899	33 783	1 940 737	298 348	20 037	11 286	151 996	42 110	459	106	10 946	1 029	
Sumatra.....	v	9 569	5 700	10 648	6 392	14 577	2 881	493 702	109 835	1 993	684	83 942	5 194	150	6	5 815	274
o	1 640	1 796	1 714	1 864	7 541	2 293	174 761	46 237	841	656	8 086	3 327	42	9	700	179	
(2) Tot.	11 387	7 576	12 620	8 407	22 190	5 186	670 184	156 864	2 838	1 342	92 170	8 530	192	15	6 545	453	
Borneo.....	v	1 771	1 104	2 075	1 267	1 913	344	48 248	3 382	632	202	19 017	1 418	34	7	2 069	61
o	232	267	256	280	628	168	14 659	1 872	189	143	2 505	893	15	3	233	32	
(2) Tot.	2 042	1 390	2 395	1 577	2 542	512	62 900	5 260	822	345	21 538	2 312	49	10	2 307	93	
Groote Oost.....	v	3 392	2 507	4 025	3 067	8 982	4 902	313 473	133 019	1 465	669	17 944	3 206	80	14	3 307	346
o	923	1 094	1 001	1 169	5 025	2 656	116 229	47 926	787	494	2 656	1 627	53	7	554	85	
(2) Tot.	4 414	3 667	5 204	4 338	14 032	7 564	430 606	181 266	2 257	1 168	20 650	4 841	133	21	3 899	431	
Buitengewesten ...	v	14 732	9 311	16 748	10 726	25 472	8 127	855 423	246 236	4 091	1 555	120 903	9 818	264	27	11 191	681
o	2 795	3 157	2 971	3 313	13 194	5 117	305 649	96 035	1 817	1 293	13 247	5 847	110	19	1 487	296	
(2) Tot.	17 843	12 633	20 219	14 322	38 764	13 262	1 163 750	343 390	5 917	2 855	134 358	15 683	374	46	12 751	977	
Nederlandsch-Indië.	v	72 009	53 928	76 173	56 745	97 675	27 767	2 122 736	415 049	17 883	7 870	255 026	39 980	574	91	20 785	1 344
o	22 081	21 992	22 493	22 289	42 614	19 212	976 459	225 089	8 051	6 260	30 986	17 778	251	59	2 772	657	
(2) Tot.	95 266	76 823	100 219	80 285	140 663	47 045	3 104 487	641 738	25 954	14 141	286 354	57 793	833	152	23 697	2 006	

(a) v = volwassenen — adults. o = onvolwassenen (voor Europeanen 0 — 19 jaar) — persons not full-grown (for Europeans 0 — 19 years).

(1) Van de personen in het gebied der eenvoudige opname zijn geen gegevens verkregen. Hun aantal bedraagt 255 Europeanen, 923190 Inlanders, 42300 Chineezen en 898 Andere Vreemde Oosterlingen. Excl. of 255 Europeans, 923190 Natives, 42300 Chinese and 898 Other Foreign Asiatics in the region of the simple count, about whom no data were obtained.

(2) Inclusief degenen waarvan de leeftijd onbekend is. Incl. those whose age is unknown.

BIBLIOTHEKEN.

68

Volksbibliotheken. *People's free libraries.*

Bron: V. V. L.

(1)

	1936	1935	1934	1931	1930	1929	1928	1927	1925	1920
1. Onder rechtstreeksch beheer van de Volkslectuur. — <i>Directly managed by the Govt. Bureau for literature in Native languages.</i>										
Inlandsche Volksbibliotheken. <i>Native free libraries.</i>	1 216	1 227	1 255	1 326	1 248	1 219	1 181	1 140	1 031	760
Javaansch — <i>Javanese.</i>										
Soendaneesch — <i>Sundanese</i>	405	416	424	447	443	440	409	407	348	239
Madoereesch — <i>Madurese.</i>	91	95	96	115	114	114	111	105	93	76
Maleisch — <i>Malay</i>	624	623	627	745	723	706	698	688	630	543
Totaal — <i>Total</i>	2 336	2 365	2 402	2 633	2 528	2 479	2 399	2 340	2 171	1 618
Nederlandsche Volksbibliotheken — <i>Dutch free libraries.</i>	15	15	15	16	19	19	19	19	19	18
Uitgebreide — <i>Extensive.</i>	131	131	132	134	139	140	138	134	129	114
Normale — <i>Average</i>										
Totaal — <i>Total</i>	146	146	147	150	158	159	157	153	148	132
2. Door de Volkslectuur voorzien van boekwerken. <i>Provided with books by the Office.</i>										
Kazerne bibl. — <i>Soldiers' libraries</i>	105	105	105	106	106	106	106	107	109	114
Marine bibl. — <i>Navy libraries</i>	25	25	25	25	25	25	25	25	25	25
Bibl. der Gew. Politie — <i>Armed police libraries.</i>	105	105	105	105	105	105	105	105	105	205
Ziekeninrichtingen. <i>Infirmarys.</i>										
Hospitaalbibl. — <i>Hospit. libraries</i>	22	22	22	22	22	22	22	22	22	27
Burg. Ziekeninr. — <i>Civil Inf. libraries</i>	7	7	7	7	7	7	7	6	5	—
Part. Ziekeninr. — <i>Priv. Inf. libraries</i>	8	8	8	8	8	8	8	8	8	2
Part. bibliotheken <i>Private libraries.</i>										
Vereenigingen — <i>Clubs</i> ..	16	16	16	23	23	24	23	21	16	11
Openbare leeszalen — <i>Public readingrooms</i> ...	13	13	12	7	7	7	5	5	3	3
Part. onderw. inricht. — <i>Private teaching instit.</i> ...	142	142	140	124	109	97	76	56	57	10
Normaalscholen en andere opl. scholen — <i>Normal and other training schools</i>	13	13	13	27	26	26	26	27	25	8
Scholen voor kinderen van Amboneesche Chr. en Inl. mil. — <i>Schools for children of Ambonese Chr. and Nat. military</i>	6	6	6	12	12	12	8	6	6	—
Gouvernements kantoren — <i>Government Offices</i>	5	5	5	5	5	5	4	2	2	—
Landsopvoedingsgestichten — <i>Government Reformatories</i>	4	4	4	4	4	4	4	5	—	—
Totaal — <i>Total</i>	471	471	471	475	459	448	420	395	383	405
3. Uitleeningen van de onder rechtstr beheer staande Inl. Volksbibliotheken <i>Books lent out by the Native free libraries</i>										
in de Maleische taal. — <i>in Malay</i>	567 990	635 533	600 821	838 269	823 062	816 918	702 990	665 138	543 072	164 682
Waarvan in — <i>Of which in het Javaansche taalgebied, the Javanese language region.</i>	125 677	142 236	153 430	190 902	202 705	173 824	152 764	139 043	120 903	×
het Madoereesche taalgebied, the Madurese language region	6 454	6 053	5 324	13 473	14 841	18 923	14 578	12 007	10 119	×
het Soendaneesche taalgebied, the Sundanese language region	37 535	44 997	50 491	74 842	74 060	73 678	80 770	76 103	57 522	×
het Maleische taalgebied, the Malay language region	398 324	442 247	391 576	559 052	531 456	550 993	454 878	437 985	354 528	×
in de Javaansche taal. — <i>in Javanese</i>	1 113 676	1 214 682	1 232 830	1 538 776	1 372 734	1 278 072	1 192 439	1 140 630	1 060 595	651 652
in de Soendaneesche taal. — <i>in Sundanese</i>	314 241	355 238	366 156	505 264	478 811	474 332	465 675	450 799	297 998	172 144
in de Madoereesche taal. — <i>in Madurese</i>	18 389	19 990	17 502	24 982	24 579	26 889	23 242	25 285	22 812	14 540
Totaal aantal uitleeningen	2 014 295	2 225 443	2 216 800	2 907 291	2 699 136	2 591 211	2 384 346	2 281 852	1 924 477	1 003 018
<i>Total number of books lent out.</i>										

(1) Over de jaren 1932 en 1933 zijn geen gegevens beschikbaar. *Figures over the years 1932 and 1933 are not available.*

BIBLIOTHEKEN.

69 Lezerskring der Inlandsche volksbibliotheken. *Readers using the Native free libraries.*

Bron: V. V. L.

(1)

Gewesten <i>Provinces</i>	Aantal bibl. <i>Number of libr.</i>		Aantal lezers <i>Number of readers</i>				Verhouding per 1000 inwoners <i>Ratio per 1000 inhabitants</i> (2)			
	1936	1935	1936	1935	1934	1931	1936	1935	1934	1931
<i>Bantam</i>	52	54	4755	5148	5197	5984	4,60	5,05	5,04	5,87
<i>Batavia</i>	70	74	7029	8425	9791	13892	3,13	3,44	4,01	5,69
<i>Buitenzorg</i>	70	70	9824	10727	10485	11593	4,54	4,96	4,85	5,36
<i>Priangan</i>	176	176	28199	30034	30842	35327	8,32	8,92	9,13	10,43
<i>Cheribon</i>	97	98	10763	11892	11778	14412	5,30	5,84	5,80	7,10
West-Java	465	472	61170	66226	68033	81208	5,54	5,99	6,16	7,36
<i>Pekalongan</i>	94	94	14048	15195	15387	16387	5,39	5,84	5,91	6,29
<i>Semarang</i>	85	85	15122	14594	15026	16638	7,75	7,39	7,71	7,93
<i>Japara-Rembang</i>	67	64	10033	9961	11715	13847	5,40	5,37	6,31	8,10
<i>Banjoemas</i>	120	123	22095	21546	23235	30685	9,01	8,78	9,49	11,03
<i>Kedoe</i>	111	111	18232	19181	20693	20013	8,67	9,12	9,85	11,28
Midden-Mid-Java	477	477	79530	80477	86106	97570	7,23	7,34	7,85	8,90
Jogjakarta	73	73	14181	15516	15186	12784	9,22	10,—	9,87	8,28
Soerakarta	94	93	17029	17065	17338	17129	6,72	6,73	6,84	6,76
<i>Soerabaja</i>	74	75	8190	8672	8141	9628	4,52	4,79	4,49	5,31
<i>Boedjonegoro</i>	60	60	7673	7768	7625	9265	3,90	3,95	3,88	4,71
<i>Madjoen</i>	100	102	20145	14210	16026	18511	10,56	7,49	8,44	9,76
<i>Kediri</i>	158	157	23393	24115	26411	25827	9,59	9,89	10,83	10,58
<i>Malang</i>	107	116	11330	11411	11733	14232	4,21	4,24	4,88	5,29
<i>Besoeki</i>	68	69	5248	5374	5277	6331	2,56	2,62	2,57	3,09
<i>Madoera</i>	44	44	4072	3813	3249	4338	2,08	1,95	1,66	2,22
Oost-East-Java	611	623	80051	75363	78512	88132	5,40	5,09	5,30	5,96
Java en Madoera	1720	1738	251961	254647	265175	296773	6,14	6,22	6,48	7,26
<i>Java and Madura</i>										
Lampoengsche districten	16	17	1601	1784	1914	2202	4,56	5,08	5,47	6,30
<i>Palembang</i>	50	46	5791	6320	7227	7040	5,44	5,94	6,81	6,63
<i>Djambi</i>	9	7	1019	942	1017	1006	4,34	4,02	4,33	4,29
<i>Oostkust van Sumatra</i>	52	53	3932	6414	6507	6297	2,67	4,36	4,47	8,93
<i>Benkoelen</i>	16	14	1297	1400	1564	2810	4,10	4,43	4,95	4,32
<i>Sumatra's Westkust</i>	133	133	16754	17194	19773	20665	8,87	9,11	10,42	10,90
<i>Tapanoei</i>	36	36	3692	3833	4192	5098	3,56	3,70	4,05	4,93
<i>Atjeh en Onderh.</i>	35	33	3144	3598	3446	4123	3,22	3,69	3,54	4,22
<i>Riouw en Onderh.</i>	7	8	674	756	863	1163	2,62	2,94	3,85	4,52
<i>Bangka en Onderh.</i>	6	6	1019	856	1063	1524	6,72	5,64	7,—	10,04
Sumatra	360	353	38923	43097	47566	51928	5,03	5,56	6,14	6,70
Westerafd. van Borneo	11	9	709	867	947	1746	1,03	1,26	1,32	2,45
Z. en O. afd. van Borneo	48	44	6273	5878	5659	6945	4,73	4,43	4,26	5,22
Borneo	59	53	6982	6745	6606	8691	3,46	3,34	3,23	4,31
<i>Manado</i>	56	58	8057	5768	5776	9059	7,26	5,19	5,20	8,15
<i>Celebes en Onderh.</i>	47	46	4667	4805	5265	5680	1,52	1,57	1,70	1,86
<i>Molukken</i>	52	52	3561	3558	3751	5388	4,06	4,06	4,23	6,15
<i>Timor en Onderh.</i>	10	14	1359	1486	1550	1840	0,83	0,90	0,94	1,11
<i>Bali en Lombok</i>	32	32	3023	2505	2543	2436	1,69	1,40	1,42	1,36
Groote Oost	197	202	20667	18122	18885	24403	2,44	2,14	2,23	2,88
Buitengewesten	616	608	66572	67964	73057	85022	3,65	3,72	4,—	4,66
<i>Outerprovinces</i>										
Ned.-Indië	2336	2346	318533	322611	338232	381795	5,39	5,46	5,72	6,46
<i>The Neth. Indies</i>										

(1) Gegevens over de jaren 1932 en 1933 zijn niet beschikbaar. *Data for the years 1932 en 1933 are not available.*(2) Gerekend op de Inlandsche bevolking volgens de Volkstelling 1930. *Based on the Native population acc. to census 1930.*

Bron: V. V. L.

Ult.-end-1936.

Gewesten <i>Provinces</i>	Eén- en meer- daagsche bladen <i>Daily and other newspapers</i>						Week- en 2-week- sche bladen <i>Weekly and fortnightly publi- cations</i>						Eén- en meer- maandsche tijdschriften <i>Monthly and other publications</i>					
	Europ.	Japan.	Incl. <i>Ned.</i>	Mal. Chin.	Chin.	Arab.	Europ.	Japan.	Incl. <i>Ned.</i>	Mal. Chin.	Chin.	Arab.	Europ. ⁽¹⁾	Japan.	Incl. <i>Ned.</i> ⁽²⁾	Mal. Chin.	Chin.	Arab.
<i>Bantam</i>	(2)	(2)	—	—	(2)	—	(2)	—	—	(2)	—	(2)	(2)	—	—	(2)	—	—
<i>Batavia</i>	9	2	5	4	3	—	—	13	2	6	—	—	52	—	41	1	—	—
<i>Buitenzorg</i>	3	—	—	1	—	—	—	1	—	—	—	—	3	—	6	1	—	—
<i>Priangan</i>	2	—	4	—	—	—	—	6	—	—	—	—	44	—	24	3	2	—
<i>Cheribon</i>	—	—	—	—	—	—	—	1	—	—	—	—	—	—	1	—	—	—
West-Java	14	2	9	5	3	—	57	—	27	2	6	—	99	—	72	5	2	—
<i>Pekalongan</i>	1	—	—	—	—	—	—	—	—	—	—	—	—	—	2	1	—	—
<i>Semarang</i>	2	—	—	1	—	—	—	2	—	—	—	—	3	1	12	2	—	—
<i>Japara-Rembang</i>	—	—	—	—	—	—	—	—	1	—	—	—	—	—	—	—	—	—
<i>Banjoemas</i>	—	—	—	—	—	—	—	—	—	—	—	—	1	—	6	—	—	—
<i>Kedoe</i>	—	—	—	—	—	—	—	—	2	—	—	—	5	—	4	—	—	—
Midden-Mid. Java	3	—	—	1	—	—	2	—	5	—	—	—	9	1	24	3	—	—
<i>Jogjakarta</i>	1	—	1	—	—	—	4	—	12	—	—	—	3	—	28	—	—	—
<i>Soerakarta</i>	2	—	1	—	—	—	1	—	12	—	—	—	2	—	40	1	—	—
<i>Soerabaja</i>	3	—	3	2	3	—	17	—	16	2	2	1	7	—	18	3	—	—
<i>Boedjonegoro</i>	—	—	—	—	—	—	—	—	—	—	—	—	—	—	—	—	—	—
<i>Madjoen</i>	1	—	—	—	—	—	—	—	3	—	—	—	—	—	3	—	—	—
<i>Kediri</i>	—	—	—	—	—	—	1	—	2	—	—	—	1	—	3	2	—	—
<i>Malang</i>	3	—	—	2	—	—	1	—	2	—	—	—	7	—	2	1	1	—
<i>Besoeki</i>	—	—	—	—	—	—	—	—	—	1	—	—	—	—	4	—	—	—
<i>Madoera</i>	—	—	—	—	—	—	—	—	—	—	—	—	—	—	1	—	—	—
Oost-East-Java	7	—	3	4	3	—	19	—	23	3	2	1	15	—	31	6	1	—
Java en-and-Madoera	27	2	14	10	6	—	83	—	79	5	8	1	128	1	195	15	3	—
<i>Lampoengsche districten</i>	—	—	—	—	—	—	—	—	—	—	—	—	—	—	1	—	—	—
<i>Palembang</i>	1	—	1	—	—	—	—	—	2	—	—	—	—	—	4	—	—	—
<i>Djambi</i>	—	—	—	—	—	—	—	—	—	—	—	—	—	—	—	—	—	—
<i>Oostkust van Sumatra</i>	2	—	2	1	2	—	4	—	8	—	—	—	7	—	5	2	2	—
<i>Benkoelen</i>	—	—	—	—	—	—	1	—	1	—	—	—	—	—	1	1	—	—
<i>Sumatra's Westkust</i>	1	—	2	2	—	—	—	—	2	—	—	—	3	—	12	—	—	—
<i>Tapanoeli</i>	—	—	—	—	—	—	—	—	7	1	—	—	—	—	10	—	—	—
<i>Atjeh en Onderhoorigheden</i>	—	—	—	—	—	—	1	—	—	—	—	—	1	—	—	—	—	—
<i>Riouw en Onderhoorigheden</i>	—	—	—	—	—	—	—	—	—	—	—	—	—	—	—	—	—	—
<i>Bangka en Onderhoorigheden</i>	—	—	—	—	—	—	—	—	—	—	—	—	—	—	—	—	—	—
Sumatra	4	—	5	3	2	—	6	—	20	1	—	—	11	—	33	3	2	—
<i>Westerafdeeling van Borneo</i>	1	—	1	—	—	—	—	—	—	—	—	—	—	—	—	—	—	—
<i>Z. en Oosterafd. van Borneo</i>	1	—	1	1	—	—	1	—	1	—	—	—	—	—	3	—	—	—
Borneo	2	—	2	1	—	—	1	—	1	—	—	—	—	—	3	—	—	—
<i>Manado</i>	—	—	—	—	—	—	1	—	7	1	—	—	1	—	13	—	—	—
<i>Celebes en Onderhoorigheden</i>	1	—	2	—	1	—	—	—	2	—	—	—	—	—	4	—	—	—
<i>Molukken</i>	—	—	—	—	—	—	—	—	2	—	—	—	—	—	3	—	—	—
<i>Timor en Onderhoorigheden</i>	—	—	—	—	—	—	—	—	4	—	—	—	—	—	4	—	—	—
<i>Bali en Lombok</i>	—	—	—	—	—	—	—	—	—	—	—	—	—	—	1	—	—	—
Groote Oost	1	—	2	—	1	—	1	—	15	1	—	—	1	—	25	—	—	—
Buitengewesten—Outerprovinces	7	—	9	4	3	—	8	—	36	2	—	—	12	—	61	3	2	—
Ned.-Indië. <i>The Neth. Indies</i>	34	2	23	14	9	—	91	—	115	7	8	1	140	1	256	18	5	—

(1) Incl. de ongeregeld verschijnende tijdschriften. *Including publications irregularly issued.*
(2) Gegevens naar den toestand op ulto 1935. *Figures according to the state at end of 1935.*

VI. EEREDIENSTEN. Religions.

PROTESTANTSCH Kerk IN NED.-INDIË. (1)

Aantal voorgangers. Number of ministers. (2)

Bron: Prot. Kerkbestuur.

Ult. — end — 1936.

Standplaatsen der predikanten <i>Stations of the ministers</i> (2)	Nederlandsch sprekende deel <i>Neth. speaking community</i>		Niet-Nederlandsch sprekende deel <i>Non Neth. speaking community</i>		
	Predikanten <i>Ministers</i>	Godsdienst- leeraars <i>Preachers</i>	Hulppredikers <i>Assistant- preachers</i>	Inlandsche leeraars <i>Native preachers</i>	Int. helpers <i>Nat. assistants</i>
Batavia.....	4	1	1	3	2
Meester-Cornelis.....	1	—	—	1	—
Depok.....	—	—	1	—	—
Buitenzorg.....	1	1	—	—	1
Cheribon.....	(4) 1	—	—	—	—
Soekaboeml.....	1	—	(7) 1	—	—
Tjimahi.....	—	1	—	1	—
Bandoeng.....	1	1	—	1	—
Tegal.....	(4) 1	—	—	—	—
Samarang.....	3	—	—	1	—
Salatiga.....	—	—	—	—	1
Pati.....	—	—	—	—	—
Poerwokerto.....	—	—	—	—	—
Poerworedjo.....	—	—	—	—	—
Magelang.....	1	1	—	1	—
Jogjakarta.....	1	—	—	1	—
Soerakarta.....	1	—	—	—	—
Madioen.....	—	—	—	—	1
Kediri.....	—	—	—	—	—
Modjokerto.....	—	1	—	2	—
Soerabaja.....	2	—	—	—	—
Probolinggo.....	1	—	—	—	1
Malang.....	1	1	—	1	1
Bondowoso.....	1	—	—	1	—
Java en Madoera..... 1936	21	7	3	13	7
<i>Java and Madura.</i> 1935	22	8	6	14	7
Palembang.....	1	—	—	1	—
Medan.....	1	—	—	—	1
Pematangsiantar.....	—	—	—	—	—
Padang.....	(4) 1	—	—	—	—
Fort de Kock.....	1	—	—	1	—
Koetaradja.....	1	—	—	1	1
Tandjoengpinang.....	—	—	—	1	1
Sumatra.....	5	—	—	4	3
Pontianak.....	(4) 1	—	—	1	—
Balikpapan.....	—	—	—	—	—
Bandjermasin.....	1	—	—	—	—
Borneo.....	2	—	—	1	—
Tomohon.....	(6) 2	—	3	94	421
Manado.....	1	—	5	—	—
Makassar.....	1	—	1	1	10
Lonas.....	—	—	—	1	—
Amboina.....	(6) 2	—	10	168	280
Genjem.....	1	—	—	—	—
Manokwari.....	1	—	—	—	—
Koepang.....	1	1	5	63	147
Den Pasar.....	1	—	—	—	—
Groote Oost.....	10	1	24	327	858
Buitengewesten..... 1936	17	1	24	332	861
<i>Outerprovinces.</i> 1935	11	1	25	330	915
Ned.-Indië..... 1936	38	8	27	345	868
<i>The Neth. Indies.</i> 1935	33	9	31	344	922

(1) Hierin tevens opgenomen de Minahassische Protestantsche Kerk en de Moluksche Protestantsche Kerk. *Incl. of data concerning the Minahassa Protestant Church and the Moluccas Protestant Church.*(2) 43 predikanten, 7 godsdienstleeraren, 31 hulppredikers en 347 Inlandsche leeraren kunnen van Landswege bezoldigd worden. De Inlandsche helpers worden alle buiten bezwaar van den Lande bezoldigd. *43 ministers, 7 preachers, 31 assistant-preachers and 347 Native preachers can be paid by the Government. The Native assistants are paid at own expense.*(3) Na de administratieve scheiding tusschen Kerk en Gouvernement, die haar beslag kreeg op 1 Aug. 1935, is de beteekenis van de opgave der standplaatsen der voorgangers komen te vervallen, daar de voorgangers bij elke gemeente der Kerk kunnen worden geplaatst. *After the administrative separation between the Church and the Government which took place on August 1, 1935, the statement of the stations of the ministers is of no importance, because the ministers can be appointed at any parish of the Church.*(4) Waarnemend predikant. *Acting minister.*(5) Waarvan 1 waarnemend predikant. *Of whom 1 acting minister.*(6) " 1 tijdelijk. *Of whom 1 temporarily.*(7) Hulpprediker voor speciale werkzaamheden (nieuwe Maleische Bijbelvertaling). *Assistant-preacher with a special task (new Malay Bible-translation).*

PROTESTANT CHURCH IN THE NETH. INDIES.

73

Het zielental verdeeld naar de Predikantsressorten.

The population according to the resorts of the ministers.

Bron: Prot. Kerkbestuur.

Ult.-end-1936. (1)

Ressort van den predikant te <i>Resort of the minister</i>	Gemeenten <i>Parishes</i>		Zielental op 31 Dec. <i>Population on Dec. 31st</i> (²)		Catechisanten op 31 Dec. <i>Confirmed as of Dec. 31st</i>		In 1936 gedoopt <i>Baptized in 1936</i>		In 1936 aangenomen lidmaten <i>Confirmed in 1936</i>		In 1936 in gezegende huwelijken <i>Solemnized marriages in 1936</i>	
	a	b	a	b	a	b	a	b	a	b	a	b
	(¹)	(³)										
Batavia	5	7	17 000	4 000	2 100	400	263	200	263	100	53	40
Meester-Cornelis	2	1	3 200	2 223	403	146	37	102	23	53	7	23
Buitenzorg	1	1	1 468	384	261	15	35	44	31	9	11	5
Depok	—	1	—	1 270	—	—	—	50	—	11	—	15
Soekaboemi	4	—	2 000	—	122	—	56	—	—	—	5	—
Bandoeng	6	1	14 000	1 858	1 322	55	151	42	143	123	29	27
Tjimahi	1	5	160	1 985	200	194	13	158	10	52	4	12
Cheribon	6	—	1 200	—	120	—	55	—	59	—	4	—
Tegal	6	—	570	—	131	—	31	—	19	—	1	—
Pekalongan	2	—	265	—	57	—	40	—	9	—	2	—
Semarang	2	2	7 544	1 121	797	74	128	30	73	8	14	8
Salatiga	3	—	1 800	—	269	—	25	—	—	—	2	—
Pati	4	—	884	—	100	—	15	—	—	—	—	—
Magelang	7	1	2 658	2 011	250	343	52	150	37	32	3	23
Poerwokerto	8	5	1 000	470	157	17	33	79	3	24	1	7
Jogjakarta	1	1	2 500	954	280	21	104	61	30	20	7	5
Soerakarta	3	1	2 000	247	366	2	67	20	33	2	4	—
Klaten	1	—	298	—	19	—	23	—	16	—	—	—
Tjepoe	2	—	110	—	66	—	17	—	6	—	—	—
Soerabaja	8	2	15 000	2 885	1 260	105	232	185	227	70	57	15
Madjoen	7	9	1 394	227	168	—	26	17	—	—	—	—
Modjokerto	4	—	225	—	118	—	30	—	7	—	2	—
Kediri	5	12	1 192	551	187	15	13	36	6	9	1	—
Malang	1	4	6 150	3 107	740	129	106	201	56	51	13	14
Probolinggo	6	—	645	—	73	—	4	—	14	—	1	—
Bondowoso	10	9	2 200	1 260	330	234	41	86	3	24	1	5
Java en-and-Mad. (⁵)..	105	62	85 403	24 553	9 896	1 984	1 597	1 461	1 068	588	222	199
Palembang	17	25	1 196	1 877	323	35	42	149	5	33	—	6
Medan	15	4	3 195	299	242	—	57	20	30	17	13	10
Pematangsiantar	5	3	1 000	80	70	2	31	2	—	2	2	—
Padang	1	3	604	498	90	26	15	63	20	25	1	1
Fort de Kock	20	4	506	370	28	28	5	19	—	1	—	2
Koetaradja	4	35	1 232	4 992	115	171	32	322	16	32	4	5
Tandjoengpinang	1	17	×	465	×	56	×	22	×	20	×	6
Sumatra	63	91	7 733	8 521	868	318	182	597	71	130	20	30
Pontianak	19	12	723	517	21	3	40	29	5	—	—	4
Bandjermasin	19	10	1 979	3 031	100	114	66	113	—	87	2	11
Balikpapan	1	10	502	2 967	86	105	1	176	—	78	—	19
Borneo	39	32	3 204	6 515	207	222	107	318	5	165	2	34
Tomohon (⁶) (⁷)	—	572	—	298 568	—	26 856	—	12 837	—	3 595	—	2 339
Manado	1	3	1 078	14 305	576	1 045	20	394	41	137	10	82
Makassar	1	15	3 075	3 879	626	80	42	148	62	76	9	29
Amboina (⁶)	1	596	3 666	181 049	817	26 363	37	8 494	134	3 078	16	1 154
Keopang (⁶) (⁷)	1	225	482	150 710	181	19 549	14	8 168	1	1 748	2	744
Groote Oost	4	1 411	8 301	648 511	2 200	73 893	113	30 041	238	8 634	37	4 348
Buitengew. Oosterprov.	106	1 534	19 238	663 547	3 275	74 433	402	30 956	314	8 929	59	4 412
Ned.-Indië, The Neth. Indies. (⁵)	211	1 596	104 641	688 100	13 171	76 417	1 999	32 417	1 382	9 517	281	4 611

(1) Waar cijfers naar den toestand op Ultio, 1936 ontbreken zijn gegevens van Ultio, 1935 of eerder gebezigd. *Where figures according to the state at end of 1936 were not available, data according to the state at end of 1935 or preceding years are taken.*

(2) Volgens de op 7 October 1930 gehouden Volkstelling bedroeg het totaal aantal Europeesche Protestanten in Ned.-Indië op dat tijdstip 119 520. Hierin zijn begrepen de aanhangers der Gereformeerde Kerken. Zie ook de tabel betreffende de verdeling der Europeanen naar den godsdienst in het hoofdstuk Bevolking. *According to the 1930 Census the total number of European Protestants (incl. the members of the Reformed Churches) amounted to 119 520 on October 7th, 1930. See also the Table concerning the distribution of Europeans according to their religion in the Chapter on Population.*

(3) a = het Nederlandsch sprekende deel. — *Netherlandish speaking community.*

b = het niet-Nederlandsch sprekende deel. — *Non-Netherlandish speaking community.*

(4) De specificatie van het niet-Nederlandsch sprekende deel naar de hulppredikersressorten is opgenomen in tabel 74. *For the specification of the non-Netherlandish speaking community according to the stations of the assistant preachers see Table 74.*

(5) Onvolledig. *Incomplete.*

(6) Inb. de afdeling Gorontalo en Donggala. *Incl. the station of Gorontalo and Donggala.*

(7) Inb. Atamboea, Endeh en Bima.

ZENDING.

75

Aantal voorgangers. *Number of ministers.*

Bron: Zendingsconsulaat.

1936.

Zendingcorporaties <i>Missionary societies</i> (¹)	Zelfstandige voorgangers <i>Independent ministers</i>				Hulpkrachten <i>Assistants</i>								Tot.				
	Eur.	Inl. Nat.	Chin.	Tot.	Alleen voor de gemeente <i>For the parish only</i>				Voor gemeente en school <i>For parish and school (Inl. Nat.)</i>					Alleen voor de school <i>For the school only</i>			
					Inl. Nat.		Chin.		Inl. Nat.		Chin.			Inl. Nat.		Chin.	
					M.	V. F.	M.	V. F.	M.	V. F.	M.	V. F.		M.	V. F.	M.	V. F.
I. Java en Madoera.																	
Ned. Zending Vereeniging (W. Java).	9	18	1	28	12	1	—	—	4	—	60	9	6	2	94		
Hoeria Christen Batak Prot. (W. en O. Java)	—	1	—	1	—	—	—	—	—	—	—	—	—	—	—		
Doopsgezinde Zending Vg (M. Java).	5	1	—	6	13	1	—	—	16	—	43	4	—	—	77		
Comité Salatiga Zending (M. Java)	9	2	1	12	55	—	2	—	20	—	42	1	—	—	120		
Zending Geref. kerken (M. J., Batavia)	11	10	—	21	190	5	6	—	10	—	297	5	6	2	461		
Ned. Zending Genootschap (O. Java) (²)	16	44	1	61	10	—	3	—	3	—	6	—	—	—	22		
Prot. Kerk in Ned.-Indië (J. en M.)	x	x	x	x	x	x	x	x	x	x	x	x	x	x	x		
Totaal. Total	50	76	3	129	220	7	11	—	53	—	448	19	12	4	774		
II. Sumatra.																	
Ned. Zending Genootschap (Deli)	3	—	—	3	29	—	—	—	3	—	3	—	—	—	35		
Luthersche Zending (Batoe eil.)	2	—	—	2	—	—	—	—	13	—	2	—	—	—	15		
Methodist Episcopal Church (Sumatra)	3	5	3	11	2	—	2	—	19	—	9	1	6	—	39		
Christian and Miss. All. (Bangka, etc.) ..	—	—	3	3	6	1	—	—	807	30	—	—	—	—	844		
Hoeria Christen Batak Prot. (Sum.) (²)	25	52	—	77	66	—	—	—	—	—	138	32	—	—	236		
Rijnsche Zending (Nias) (²)	9	20	—	29	119	—	—	—	—	—	135	—	—	—	254		
Prot. Kerk in Ned.-Indië (Sum.)	x	x	x	x	x	x	x	x	x	x	x	x	x	x	x		
Totaal. Total	42	77	6	125	222	1	2	—	842	30	287	33	6	—	1423		
III. Borneo.																	
Bazelsche Zending (Z. O. B.)	14	5	—	19	31	—	1	—	40	—	45	—	—	—	117		
Christ. and Miss. All. (Oost Borneo)	8	—	3	11	26	1	—	—	—	—	—	—	—	—	27		
Classicale Zendingcommissie (Z. O. B.)	2	—	—	2	9	—	—	—	6	—	12	—	—	—	27		
Prot. Kerk in Ned.-Indië (Borneo)	x	x	x	x	x	x	x	x	x	x	x	x	x	x	x		
Totaal. Total	24	5	3	32	66	1	1	—	46	—	57	—	—	—	171		
IV. Celebes.																	
Ned. Zending Vereeniging (Z. O. Celebes)	5	—	—	5	18	—	—	—	18	—	—	—	—	—	36		
Ned. Zending. Gen. (M. Celebes)	9	—	—	9	5	—	—	—	120	—	2	—	—	—	127		
" " " (Bolaang Mongondow)	2	2	—	4	8	—	—	—	43	—	2	—	—	—	53		
Geref. Zendingbond (Z. M. Celebes)	4	—	—	4	34	—	—	—	144	—	16	—	—	—	194		
Christ. and Miss. All. (Makassar)	8	—	3	11	10	3	—	—	—	—	—	—	—	—	13		
Zending der Geref. Kerken (Makassar) ..	1	—	—	1	—	—	—	—	3	—	—	—	—	—	3		
Chr. Geref. kerk in Ned. (Mamasae o.)	2	—	—	2	2	—	—	—	46	—	49	—	—	—	97		
Sangihé en Talaud Comité (Sangihé en Talaud eil.)	5	33	—	38	16	—	—	—	190	—	127	10	—	—	343		
Prot. Kerk in N. I. (Minahassa)	3	114	—	117	220	—	—	—	108	—	62	—	—	—	390		
" " " (Gorontalo)	—	1	—	1	—	—	—	—	—	—	—	—	—	—	—		
" " " (Donggala)	—	1	—	1	22	—	—	—	—	—	—	—	—	—	22		
" " " (Loewoek)	—	5	—	5	38	—	—	—	18	—	2	—	—	—	58		
" " " (Z. O. Celebes)	1	—	—	1	2	—	—	—	2	—	—	—	—	—	4		
Totaal. Total	40	156	3	199	375	3	—	—	692	—	260	10	—	—	1340		
V. Molukken.																	
Utrechtsche Zending Vereeniging:																	
a) Boeroe	1	—	—	1	—	—	—	—	17	—	—	—	—	—	17		
b) Halmahera	7	—	—	7	15	2	—	—	114	—	2	—	—	—	133		
c) Nieuw Guinea	15	—	—	15	86	—	—	—	228	—	2	—	—	—	316		
Prot. Kerk in N. I. (Molukken)	10	85	—	95	57	—	—	—	335	—	54	1	—	—	447		
Totaal. Total	33	85	—	118	158	2	—	—	694	—	58	1	—	—	913		
VI. Kleine Soenda-eil.																	
Zending Geref. Kerken (Soemba) (⁴) ..	4	—	—	4	43	—	—	—	5	—	97	—	—	—	145		
Christ. and Miss. All. (Lombok, etc.) ..	2	—	1	3	10	4	—	—	—	—	—	—	—	—	14		
Prot. Kerk in N. I. (Bali en Lombok) (⁵)	1	—	—	1	3	—	—	—	—	—	—	—	—	—	3		
" " " (Timor en Onderh.)	2	16	5	23	10	—	—	—	80	—	5	—	—	—	95		
Totaal. Total	9	16	6	31	66	4	—	—	85	—	102	—	—	—	257		
Buitengewesten. <i>Outerprovinces</i>	148	339	18	505	887	11	3	—	2359	30	764	44	6	—	4104		
Ned.-Indië. <i>The Neth. Indies</i>	198	415	21	634	1107	18	14	—	2412	30	1212	63	18	4	4878		

(¹) Achter de Zendingcorporatie is tusschen haakjes het ressort vermeld waarin gearbeid wordt *The district in which the missionary society is working, is stated between brackets.*

(²) Batak-landen, Palembang, Padang.

(³) Inb. — incl. of — Enggano en Mentawai eilanden, van welke echter geen gegevens beschikbaar zijn — *of which however no data are available.*

(⁴) Gegevens over 1934. *Figures over 1934.*

(⁵) Gegevens over 1935. *Figures over 1935.*

(⁶) Incl. Oost Jav. Kerk, Chin. Christelijke Kerk, Java Comité en Zending Geref. Kerken in Hersteld Verband.

MISSIONS.

The missionary societies.

Persons baptized as of Dec. 31, 1936

Waarvan—Of whom:

Tot.	Members									In dooponderricht op 31 Dec. 1936 Catechumens as of Dec. 31, 1936			In 1936 gedoopt Baptized in 1936				In 1936 aangenomen lidmaten Confirmed in 1936			In 1936 ingezegende huwelijken Solemnized marriages in 1936
	Chin.			Inl. Nat.			Chin.			Volwassenen Adults			Kinderen Children							
	M.	V. F.	Tot.	M.	V. F.	Tot.	M.	V. F.	Tot.	M.	V. F.	Tot.		M.	V. F.	Tot.	M.	V. F.	Tot.	
2 428	433	455	888	212	233	445	48	63	111	187	182	369	78	132	210	282	94	123	217	94
1 613	4	4	8	60	72	132	—	—	—	1	2	3	—	—	—	35	5	5	10	4
7 807	124	155	279	209	257	466	12	8	20	285	248	533	72	73	145	—	—	—	—	46
15 444	227	294	521	3 534	3 678	7 207	68	156	224	387	223	610	118	139	257	286	50	56	106	44
x	255	214	469	1 680	1 294	2 974	11	6	17	1 201	1 187	2 388	427	423	850	879	228	216	444	133
	x	x	x			1 984				282	247	529	236	226	462	1 133	227	221	448	343
										x	x	x	1 461		1 461	x	588		588	199
30 866	1 043	1 122	2 165	18 560						2 343	2 089	4 432	3 385	3 385	2 615	1 813	1 813	863		
2 015				80	78	158				355	258	613	61	37	98	172	12	27	39	12
1 428				19	27	46				120	127	247	38	47	85	114	19	27	46	11
1 492	276		276	132		132	18		18	341		341	102		102	257	86		86	22
159 011													55		55					
33 388				1 877		1 877				2 566	2 979	5 545	1 785	1 994	3 779	5 957	2 864	3 287	6 151	2 426
x	x	x	x			318				8 139	8 139	16 278	2 066	2 066	4 948	597	376	376	742	30
										x	x	x	597		597	x	130		130	
197 344	276		276	2 549						14 885	14 885	6 782	6 782	11 448	6 828	6 828	3 243			
5 990	38	33	71	116	89	205	1	3	4	318	218	536	241	200	441	579	18	22	40	65
7 903				15	9	24				99	58	157	2714		2 714					
44	x	x	x			222				x	x	x	49	16	65	66	17	3	20	5
													318		318	x	165		165	34
13 688	38	33	71	455						417	276	693	3 538	3 538	645	225	225	104		
1 531	8	2	10	179	162	341				163	142	305	82	80	162	204				15
20 945				909	913	1 822				421	399	820	271	284	555	1 877	196	277	475	395
1 164	1		1	49	66	115				2	3	5	28	23	51	400	23	23	52	70
										9	5	14	2	4	6		1	1	2	
5 630	2		2	240	198	438				1 611	1 135	2 746	272	305	577	738	68	89	157	98
38													52		52					
2 015										456	321	777	265	218	483	415	214	204	418	50
40 300				2 411	3 319	5 730				95	216	311	140	260	400	4 591	747	985	1 732	954
57 800	2		2	7 393	9 042	16 435				1 445	2 236	3 731	96	66	162	8 371	1 272	1 602	2 874	x
683				108	113	221	1	2	3	15	21	36	32	6	38	95	5	6	11	12
1 430	7	6	13	37	35	72				135	94	229	136	91	227	219	31	47	78	10
1 770				1 203	829	2 032							78	83	161	1 729	86	73	159	71
										49	34	83	28	14	42	127	22	9	31	x
123 688	20	11	31	12 530	14 680	27 210	1	2	3	4 401	4 656	9 057	2 916	2 916	18 775	2 671	3 316	5 987	1 675	
1 300				579		579				9		9	3		3	111	43	29	72	24
9 082	2	2	4	1 151	1 161	2 312	3		3	888	431	819	176	188	314	733	147	154	301	64
19 743	8		8	2 621	6 657	12 908	2		2	4 224	4 025	8 249	1 184	1 418	2 602	4 305	1 687	2 062	3 749	544
51 630	8	10	18	11 743	10 636	22 379	1	2	3	365	228	593	771	817	1 588	5 729	1 131	1 264	2 395	1 154
76 780	18	12	30	38 178		38 178	6	2	8	9 670	9 670	19 340	2 134	2 373	4 507	10 878	3 008	3 509	6 517	1 786
2 290	2		2	318	254	572				407	327	734	216	140	356	320	23	20	43	52
													6		6					
11 780										31	33	64	2	2	4	6	2	2	4	
14 310	2		2	10 362	9 187	19 549				x	x	x	1 290	1 465	2 755	5 413	844	904	1 748	746
434 000	410		410	88 524						438	360	798	3 121	3 121	5 739	869	926	1 795	798	
465 400	2 575		2 575	102 104						35 103	35 103	70 206	20 864	20 864	47 485	21 352	21 352	42 704	7 606	
										39 535	39 535	79 070	24 249	24 249	50 100	23 165	23 165	46 365	8 469	

Islands no data available.

andische deelen van tabel 73 en in tabel 74, zijn dit jaar ook in deze tabel opgenomen, aangezien er tusschen de „Christen- en de Netherlandische Gemeenten” onderscheid is. De christenen onder de Indian Church en de Mission.

GEREFORMEERDE KERKEN — REFORMED CHURCHES.

77

Overzicht over de Gereformeerde kerken (a).

Survey of the Reformed Churches (a).

Bron: D. v. O. en E. (Afd. F.)

Ult. — end — 1936.

Kerken met bb. ressorten <i>Churches and stations</i>	Predikanten <i>Ministers</i>	Bejjdende en inwo- nende leden <i>Confirmed and non-conf. members</i>	Doopleden <i>Members baptized but not yet confirmed</i>	Catechisanten <i>Catechumens at end of 1936</i>	Bejjdenis des geloofs aigelogd <i>Confirmed in 1936</i>	Gedoopt in 1936 <i>Baptized in 1936</i>	Ingezegende huwe- liken <i>Marriages solemnized</i>
1. Batavia	2	434	442	120	14	35	10
Batavia (Westen v. Poerwa- karta), Bantam, reg. Buiten- zorg, Billiton, W. Afd. v. Borneo.							
2. Bandoeng	2	385	374	130	25	24	8
Priangan, Batavia, (Oosten v. Poerwakarta) reg. Soeka- boemi, Tjandjoer, Cheribon.							
3. Semarang	1	275	267	109	11	20	2
Pekalongan, Semarang, Japa- ra-Rembang.							
4. Magelang	—	94	98	40	6	15	—
Kedoe (reg. Magelang, Te- mangoeng en Wonosobo).							
5. Jogjakarta	1	208	226	98	9	17	2
Gvt. Jogjakarta, Banjoemas, Kedoe, (Poerworedjo, Koeto- ardjo, Keboemen).							
6. Soerakarta	1	146	115	12	6	8	2
Gvt. Soerakarta, Madioen.							
7. Soerabaja	1	440	436	100	15	30	5
Soerabaja, Bodjonegoro, Ma- doera, Z. O. Afd. v. Borneo, Menado, Celebes en Ond., Molukken.							
8. Malang	1	167	211	25	5	15	—
Kediri, Malang, Besoeki, Bali en Lombok, Timor en Ond.							
9. Palembang	1	97	104	6	7	6	—
Lampoengsche ds, Palembang, Djambi, Benkoelen, Bangka.							
10. Medan	1	199	189	13	3	13	3
Oostk. v. Sum., Atjeh en Ond., Riouw en Ond., Federated Malay States, Straits Settle- ments.							
11. Pematangsiantar	1	112	116	—	4	7	1
Oostk. v. Sum. ten Zuiden v. Tebingtinggi, Tapanoei, Sum. Westk.							
Totaal. <i>Total</i>	12	2557	2578	593	105	190	33

(a) Deze tabel betreft de Gereformeerde Kerken uitsluitend als Kerkgenootschap. Voor hun taak als zendingsgenootschap zie tabel 75. De z.g. „verspreide leden” zijn in de getallen inbegrepen. Volgens de Volkstelling 1930 bedroeg het aantal Europeanen, aanhangers der Gereformeerde kerken op 7 October 1930 6101. *This table refers to the Reformed Churches only as religious community. Their task as missionary society is dealt with in Table 75. The scattered members are included in the figures. According to the 1930 Census the number of European members of the Reformed Churches on October 7, 1930 amounted to 6101.*

ROOMSCH KATHOLIEKE KERK.

78

Aantal priesters, broeders, zusters en Inl. hulpleeraars.
Number of priests, brethren, sisters and Nat. preachers.

Bron: J. K. M.

30 Juni 1936.

Apostolische Vicariaten en Prefecturen <i>Apostolic Vicariates and Prefectures</i>	Priesters ⁽¹⁾ Priests			Broeders Brethren			Zusters Sisters			Seminaristen Seminarists			Inlandsche hulpleeraars Native preachers ⁽²⁾
	Eur.	Inl. Nat.	Tot.	Eur.	Inl. Nat.	Tot.	Eur.	Inl. Nat.	Tot.	Eur.	Inl. Nat.	Tot.	
Batavia	100	9	109	121	19	134	491	44	535	20	74	94	—
Bandoeng	16	—	16	9	—	9	181	3	184	6	1	7	2
Poerwokerto	18	—	18	22	3	25	71	1	72	—	5	5	—
Soerabaja	27	—	27	25	—	25	189	—	189	1	5	6	—
Malang	21	—	21	33	—	33	92	4	96	3	9	12	—
Java en-and-Madoera . . .	182	9	191	210	16	226	924	52	976	30	94	124	2
Padang	34	—	34	31	—	31	165	—	165	3	5	8	2
Benkoelen	20	—	20	9	—	9	64	—	64	—	3	3	—
Bangka en Billiton	16	1	17	12	—	12	20	—	20	—	2	2	2
Sumatra	70	1	71	52	—	52	249	—	249	3	10	13	4
Borneo	40	1	41	52	1	53	110	4	114	—	21	21	1
Celebes	28	—	28	30	—	30	77	22	99	—	41	41	7
Nieuw Guinee (Molukken) . . .	35	—	35	23	9	32	26	14	40	—	13	13	—
Kl. Soenda eil. (Timor en ond.)	93	—	93	33	—	33	71	—	71	—	96	96	—
Groote Oost	156	—	156	86	9	95	174	36	210	—	150	150	7
Buitengewesten <i>Outerprovinces.</i>	266	2	268	190	10	200	533	40	573	3	181	184	12
Ned.-Indië 1936	448	11	459	400	26	426	1 457	92	1 549	33	275	308	14
<i>The Neth. Indies, 1935</i>	418	11	429	353	24	377	1 388	79	1 467	45	243	288	14
1934	387	9	396	342	17	359	1 337	73	1 410	22	243	265	14

(1) Van Landswege worden bezoldigd 37 priesters nl. 1 geestelijke van den 1en, 22 van den 2en en 14 van den 3en rang. *Of whom 37 are paid by Government viz 1 priest of the 1st, 22 of 2nd and 14 of 3rd degree.*(2) Voorzover van Landswege bezoldigd. *In so far as paid by Government.*79 De Roomsche Katholieke bevolking verdeeld naar de kerkelijke ressorten.
The Roman Catholic population classified according to ecclesiastical districts.

Bron: J. K. M.

30 Juni 1936. (1)

Kerkelijke ressorten en standplaatsen <i>Apost. vic., apost. pref. and the stations of the ministers</i>	R. K. bevolking op 30 Juni <i>R. C. population on June 30th. (2)</i>			Kinderen op catechismus op 30 Juni <i>Children on catechism, as of June 30th</i>	Catechumenen op 30 Juni <i>Catechumens as of June 30th</i>	Gedoopt in 1935/1936 <i>Baptized in 1935/1936</i>	Deden de Eerste H. Communie <i>Received Holy Comm. for the first time in 1935/1936</i>	In 1935/1936 ingezegende huwelijken <i>Marriages, solemnized in 1935/1936</i>		
	Eur.	Inl. en Vr. O. Nat. and F. As.	Totaal Total					van kath. between Cath.	van kath. en niet-kath. between Cath. and non-Cath.	Tot.
Rangkasbitoeng	223	20	243	58	—	25	—	1	—	1
Batavia	14 370	662	15 032	2 872	119	769	555	60	57	117
Kampoeng Sawah	—	200	200	54	27	28	24	1	2	3
Buitenzorg	2 280	63	2 343	640	7	79	80	12	3	15
Soekaboemi	687	68	755	209	—	61	7	9	9	18
Tjitjoeroeg	40	5	45	—	—	1	—	—	—	—
Tjiandjoer	151	18	169	103	83	12	10	2	—	2
Semarang	6 121	1 142	7 263	1 804	292	391	274	36	20	56
Salatiga	818	78	896	124	54	72	39	9	2	11
Ambarawa	581	616	1 197	1 065	92	214	136	15	2	17
Oenganan, Giri Sonta . . .	328	118	446	166	73	36	34	5	2	7
Patl.	213	142	355	298	—	26	—	—	1	1

(1) De gegevens hebben betrekking op de periode 1 Juli 1935 — 1 Juli 1936. *The figures relate to the period July 1st, 1935 — July 1st, 1936.*(2) Volgens de op 7 October 1930 gehouden Volkstelling bedroeg het aantal Roomsche-Katholieke Europeanen op dat tijdstip 76 541. Zie ook de tabel betreffende de verdeling der Europeanen naar den godsdienst in het hoofdstuk bevolking. *According to the census 1930 the total number of Roman Catholic Europeans amounted to 76 541 on October 7th, 1930. See also the Table concerning the distribution of Europeans according to religion in the chapter on Population.*

ROMAN CATHOLIC CHURCH.

79

(vervolg — continuation).

Kerkelijke ressorten en standplaatsen <i>Apost. vic., apost. pref. and the stations of the ministers</i>	R. K. bevolking op 30 Juni <i>R. C. population on June 30th (?)</i>			Kinderen op catechismus op 30 Juni <i>Children on catechism, as of June 30th</i>	Catechumenen op 30 Juni <i>Catechumens as of June 30th</i>	Gedoopt in 1935/1936 <i>Baptized in 1935/1936</i>	Deden de Eerste H. Communie <i>Received Holy Comm. for the first time in 1935/1936</i>	In 1935/1936 ingezegende huwelijken <i>Marriages, solemnized in 1935/1936</i>		
	Eur.	Inl. en V. O. Nat. and F. As.	Totaal Total					van kath. between Cath.	van kath. en niet-kath. between Cath. and non-Cath.	Tot.
Sedajoe	—	350	330	480	180	63	43	7	—	7
Magelang	1 512	780	2 292	556	57	181	73	19	8	27
Moentilan	55	2 109	2 164	1 650	720	467	303	34	1	35
Mendoet	34	637	671	468	45	127	48	3	—	3
Jogjakarta	2 659	10 152	12 811	8 321	1 933	1 459	907	200	47	247
Bara	6	2 449	2 455	268	220	265	262	26	—	26
Klaten	613	1 934	2 547	662	365	372	201	29	—	34
Soerakarta	2 035	1 630	3 665	2 328	489	365	149	28	7	35
Apost. Vic. Batavia....	32 726	23 153	55 879	22 126	4 749	5 013	3 145	496	166	662
Bandoeng	10 460	469	10 929	1 471	85	430	229	46	33	79
Tjimahi	1 381	408	1 789	192	60	163	60	27	9	36
Lembang	33	—	33	—	—	1	—	—	—	—
Pengalengan	65	—	65	—	—	3	—	—	—	—
Garoet	114	8	122	38	—	—	12	2	—	2
Soemedang	14	1	15	—	—	—	—	—	—	—
Tasikmalaja	79	26	105	46	—	3	—	—	—	—
Madjalengka	25	1	26	6	—	3	3	—	—	—
Tjitjalengka	83	2	85	37	—	2	7	1	—	1
Cheribon	681	51	732	273	19	52	21	4	9	13
Indramajoe	2	4	6	—	—	1	—	—	—	—
Krawang	14	—	14	—	1	1	—	—	—	—
Pamanoeakan	1	7	8	13	—	1	—	—	—	—
Tjikampek	16	1	17	5	9	2	—	—	—	—
Poerwakarta	90	—	90	53	—	6	—	—	—	—
Soebang	53	2	55	8	—	6	8	—	—	—
Apost. Pref. Bandoeng.	13 111	980	14 091	2 142	174	686	341	80	52	132
Pekalongan	588	198	786	173	87	206	—	18	2	20
Tegal, Pemalang	676	207	883	293	93	81	—	2	5	7
Poerwokerto	443	315	758	433	91	124	—	6	4	10
Tjilatjap	244	292	536	309	45	106	—	7	5	12
Wonosobo	110	175	285	246	52	35	—	4	1	5
Poerworedjo	537	904	1 441	981	229	155	—	13	7	20
Koetardjo	32	229	261	341	93	211	—	6	1	7
Gombong	141	140	281	30	120	35	—	—	4	4
Ap. Pref. Poerwokerto.	2 721	2 460	5 181	2 756	810	953	—	56	29	85
Tjepoe	460	158	618	92	22	38	—	—	4	4
Soerabaya	10 357	1 060	11 417	3 360	278	500	—	37	19	56
Modjokerto	856	24	880	114	11	38	—	4	2	6
Madioen	1 290	258	1 548	480	115	118	—	7	5	12
Kediri	810	225	1 035	242	230	158	—	11	4	15
Blitar	430	1 087	1 517	400	211	102	—	17	4	21
Apost. Pref. Soerabaya..	14 203	2 812	17 015	4 688	867	954	—	76	38	114
Malang	4 933	1 923	6 816	2 950	542	207	296	25	22	47
Batoe	205	27	232	56	21	14	—	—	—	6
Baleardjosari	26	883	909	215	52	46	58	5	1	6
Lawang	785	44	829	352	7	26	42	1	3	4
Pasoeroean	275	130	405	154	30	28	56	2	2	4
Probolinggo	735	245	980	597	120	95	128	3	4	7
Djember	740	650	1 390	493	50	104	73	9	6	15
Apost. Pref. Malang....	7 759	3 902	11 661	4 817	822	520	678	45	38	83
Java en Madoera. 1936	70 520	33 307	103 827	36 529	7 422	8 126	4 164	753	323	1 076
<i>Java and Madura. 1935</i>	70 264	30 846	100 610	33 625	7 770	8 174	4 144	659	354	1 013
<i>1934</i>	68 280	27 356	95 636	30 279	7 759	7 569	3 640	648	305	953
Medan	1 000	1 011	2 011	741	90	175	95	19	19	38
Tandjoengbalai	165	122	287	136	22	19	12	—	—	—
Pematangsiantar	251	509	760	235	400	357	185	7	1	8
Bagansiapi-api	13	225	238	115	55	68	45	—	1	1
Balige	17	643	660	350	3 234	575	307	1	5	6
Padang	1 543	1 454	2 997	920	400	255	184	14	18	32
Fort de Kock	174	288	462	190	105	61	54	2	—	2
Pajakoemboeh	57	125	182	160	20	19	7	1	1	2
Sawahloento	237	211	448	125	30	47	26	3	1	4
Sibolga	65	293	358	265	60	61	64	—	1	1
Simbolon	2	9	11	140	1200	1	—	—	—	—
Sawahdoea Panel	—	500	500	120	630	187	98	1	1	2
Koetaradja	841	435	1 276	270	35	95	53	10	7	17
Apost. Vic. Padang....	4 365	5 825	10 190	3 767	6 281	1 920	1 130	58	55	113

ROOMSCH-KATHOLIEKE KERK.

79

(vervolg — continuation).

Kerkelijke ressorten en standplaatsen <i>Apost. vic., apost. pref. and the stations of the ministers</i>	R. K. bevolking op 30 Juni <i>R. C. population on June 30th (²)</i>			Kinderen op catechismus op 30 Juni <i>Children on catechism, as of June 30th</i>	Catechumenen op 30 Juni <i>Catechumens as of June 30th</i>	Gedoopt in 1935/1936 <i>Baptized in 1935/1936</i>	Doden de Eerste H. Communie <i>Received Holy Comm. for the first time in 1935/1936</i>	In 1935/1936 ingezegde huwelijken <i>Marriages, solemnized in 1935/1936</i>		Tot.
	Eur.	Inl. en Vr. O. Nat. and F. As.	Totaal					van kath. between Cath.	van kath. en niet-kath. between Cath. and non-Cath.	
(³) (⁴)										
Tandjoengkarang	330	79	409	82	10	40	17	1	4	5
Palembang	557	232	789	264	24	85	46	6	3	9
Pringsewoe	18	529	547	52	136	150	95	6	1	7
Lahat	170	25	195	29	7	16	8	1	3	4
Tandjoengsakti	14	240	254	43	60	106	27	5	7	12
Benkoelen	91	100	191	37	19	30	7	2	1	3
Djambi	127	50	177	16	18	55	27	—	—	—
Apost. Pref. Benkoelen...	1 307	1 255	2 562	523	274	482	227	21	19	40
Tandjoengpinang	111	79	190	18	5	—	2	—	1	1
Tandjoengbalai	3	101	104	15	55	9	7	2	—	2
Manggar	116	113	229	30	88	15	2	—	2	2
Pangkalpinang	16	87	103	17	35	27	19	—	—	—
Djoen Tjhong	10	56	66	—	7	11	4	—	—	—
Belinjoe	31	86	117	54	133	49	19	1	—	1
Muntok	84	27	111	20	26	10	13	1	—	1
Soengeiliat	20	12	32	4	6	2	—	—	—	—
Apost. Pref. Bangka en Billiton	391	561	952	158	355	123	66	4	3	7
Sumatra	6 063	7 641	13 704	4 448	6 910	2 525	1 423	83	77	160
Westerafd. v. Borneo (⁵).	144	6 588	6 732	968	985	828	306	44	14	58
Z. en O. afd. v. Borneo (⁵)	768	1 712	2 470	544	239	196	108	12	14	26
Apost. Vic. Ned. Borneo (Borneo)	902	8 300	9 202	1 512	1 224	1 024	414	56	23	84
Manado (⁶)	316	20 875	21 191	4 350	350	1 404	697	192	1	193
Celebes en Onderh. (⁷) ...	807	2 896	3 703	648	253	322	221	43	4	47
Apost. Vic. Celebes.	1 123	23 771	24 894	4 998	633	1 726	918	235	5	240
Kei-eilanden	40	16 384	16 424	—	178	858	418	117	2	119
Tanimbar-eil.	9	10 952	10 961	—	142	568	325	116	6	122
Zuid. Nw. Guinee	84	3 414	3 498	—	1 917	499	269	24	2	26
Boven-Digoel	9	81	90	—	340	12	—	1	—	1
W. Nw. Guinee	133	3 504	3 637	—	1 915	1 300	472	4	2	6
Amboina	285	364	649	—	40	100	29	3	1	4
Apost. Vic. Nw. Guinee	560	34 699	35 259	—	4 532	3 337	1 513	265	13	278
Beloe	29	27 273	27 302	×	1 587	1 575	681	169	3	172
N.-Midd.-Timor	12	11 941	11 953	×	1 186	1 080	672	88	2	90
Apost. Vic. Ned. Timor	41	39 214	39 255	3 454	2 773	2 655	1 853	257	5	262
Ende	183	34 908	35 091	×	1 915	3 946	1 855	189	1	190
O.Flores en Solor-eil.	35	55 033	55 068	×	3 540	3 618	2 668	413	2	415
Macemere	38	66 367	66 405	×	2 494	4 305	3 936	610	—	610
Manggarai	19	49 287	49 306	×	4 429	4 484	2 965	537	—	537
Ngada	23	35 877	35 905	×	3 682	2 916	1 977	193	16	209
Ap. Vic. Kl. Soenda eil.	303	241 472	241 775	17 163	16 060	19 269	13 401	1 942	19	1 961
Groote Oost.	2 027	339 156	341 183	25 615	23 998	26 987	17 185	2 699	42	2 741
Buitengewesten. 1936	8 992	355 097	364 089	31 575	32 132	30 536	19 022	2 838	147	2 985
<i>Outerprovinces. 1935</i>	8 760	334 167	342 927	30 219	24 408	32 025	16 920	3 248	750	3 998
1934	9 618	312 533	322 151	36 791	28 564	31 989	14 895	3 107	701	3 808
Ned.-Indië. 1936	79 512	388 404	467 916	68 104	39 554	38 662	23 186	3 591	470	4 061
<i>The Neth. Indies. 1935</i>	79 024	364 513	443 537	63 844	32 178	40 199	21 064	3 907	1 104	5 011
1934	77 898	339 889	417 787	67 070	36 323	39 558	18 535	3 755	1 066	4 761

(³) Voor Borneo en Celebes zijn de standplaatsen residentiegewijs samengevoegd. *For Borneo and Celebes the figures refer to residencies.*

(⁴) Omvat de standplaatsen — Including the stations — Pontianak, Sanggau, Singkawang, Pemangkat, Njaroemkop, Sambas, Sintang, Sedjiram, Martinus, Nazareth, Bengkajang.

(⁵) Omvat de standplaatsen — Including the stations — Bandjermasin, Samarinda, Laham, Tering, Balikpapan, Semblimbingan, Tarakan.

(⁶) Omvat de standplaatsen — Including the stations — Manado, Laikit, Lembean, Tomohon e.o., Woloan e.o., Langoan, Tanawangko, Kembes, Tompassobaro, e.o.

(⁷) Omvat de standplaatsen — Including the stations — Makassar, e.o., Raha (Moena), Sambioet (Banggai).

(⁸) Voor de Molukken en Timor en Ond. zijn de standplaatsen vereenigd tot onder-afdeelingen. *For the Moluccas and Timor en Ond. the figures relate to sub-divisions.*

80 Andere kerken, kerkelijke en godsdienstige genootschappen.

Other religious communities.

Bron: D. v. O. E. (Afd. F.) Ult. — end — 1936.

Genootschappen, enz. <i>Communities, etc.</i>	Gewesten (g) of plaatsen, waarin werkzaam <i>Provinces (g) or towns</i>	Aantal gemeenten, afdeelingen e. d. <i>Parishes, divisions, etc.</i>	Landaarden <i>Nationalities</i>	Voorgangers <i>Ministers</i>	Aantal lidmaten, leden, broeders, enz. <i>Members, etc.</i>
1. Church of England.	Java, Sumatra en Borneo.	3	Eur.	5	x
2. Advent. Zendinggenootschap . <i>Adventist Missionary Society.</i>	Java, Sumatra, Borneo, Celebes en Molukken.	117	Eur. Inl. N. V.O. F.A.	13 62 7	568 ⁽¹⁾ 4 013 ⁽¹⁾ 659 ⁽¹⁾
3. Leger des Heils <i>Salvation Army.</i>	Java, Sumatra, Borneo, Celebes en de Molukken	223	Eur. Inl. N. V.O. F.A.	185 134 5	27 147 ⁽¹⁾
4. Vrije Katholieke Kerk <i>The Liberal Catholic Church.</i>	Java en Sumatra.	11	Eur. Inl. N. V.O. F.A.	23	± 600 6 2
5. De Pinkstergemeente in N.-I. ⁽²⁾ <i>Free Pentecostal Conference in the Neth. Indies</i>	Java, Sumatra, Borneo, Celebes Molukken en Timor en Ond.	115	Eur. Inl. N. V.O. F.A.	52 36 9	x x x
6. Pinksterbeweging <i>Pentecostal Movement.</i>	Java en Celebes.	38	Eur. Inl. N. V.O. F.A.	18 5 1	2 982 ⁽¹⁾
7. Pinkstervreugd <i>Pentecostal Joy.</i>	Java.	9	Eur. Inl. N. V.O. F.A.	12	310 ⁽¹⁾
8. Orthodox Russische Kerk in N.-I. <i>Orthodox Russian Church in N.I.</i>	Java.	—	Eur.	—	77
9. Christian Church.	Java.	14	Eur. Inl. N.	8	42 ⁽¹⁾
10. Watch Tower Bible and Tract Society.	Java.	—	Eur.	1	x
11. De Gemeenten van God in Ned. Indië.	Java.	3	Eur. Inl. N. V.O. F.A.	1 — —	3 10 50
12. Evangelische Gemeenschap Elie- zer.	Java.	5	Eur. Inl. N. V.O. F.A.	3 1 —	23 ⁽¹⁾ 59 24 ⁽¹⁾

⁽¹⁾ Inb. volgelingen. *Incl. adherents.*⁽²⁾ Gegevens over 1933; nieuwere gegevens zijn onvolledig. *Figures over 1933; more recent figures are incomplete.*

MOHAMMEDAANSCH EEREDIENST.

81

Gewestgewijs overzicht der ter bedevaart vertrokken Nederlandsch-

Bron: A. I. Z.

Gewest Provinces	Aantal pelgrims met passen Number of pilgrims with passports											
	In Nederlandsch-Indië Within the Neth. Indies					d. h. Cons. Gen. en het Cons. resp. to Singapore en Penang by the Neth. Consulates at Singapore and Penang					d. h. landen Neth.	
	1932	1933	1934	1935	1936	1932	1933	1934	1935	1936	1932	
Gewest van herkomst uit Nederlandsch-Indië bekend. <i>Province of origin in the Neth. Indies known:</i>												
<i>Bantam</i>	170	61	53	77	103	—	—	—	—	—	—	—
<i>Batavia</i>	351	155	234	269	291	—	—	—	—	—	—	—
<i>Buitenzorg</i>	305	56	85	138	230	—	—	—	—	—	—	—
<i>Priangan</i>	211	119	89	228	321	—	—	—	—	—	—	—
<i>Cheribon</i>	54	42	63	49	45	—	—	—	—	—	—	—
West-Java	1 091	433	523	751	990	—	—	—	—	—	—	—
<i>Pekalongan</i>	129	82	133	138	102	—	—	—	—	—	—	—
<i>Semarang</i>	160	55	23	44	69	—	—	—	—	—	—	—
<i>Japara-Rembang</i>	110	56	39	34	52	—	—	—	—	—	—	—
<i>Banjoemas</i>	57	14	20	16	33	—	—	—	—	—	—	—
<i>Kedoe</i>	113	18	29	48	76	—	—	—	—	—	—	—
Midden — Mid. — Java	569	225	244	280	332	—	—	—	—	—	—	—
<i>Jogjakarta</i>	14	1	15	50	16	—	—	—	—	—	—	—
<i>Soerakarta</i>	31	11	25	19	23	—	—	—	—	—	—	—
<i>Soerabaja</i>	231	143	114	117	155	1	—	—	—	—	—	—
<i>Boedjonegoro</i>	102	39	45	53	47	—	—	—	—	—	—	—
<i>Madioen</i>	24	13	24	10	16	—	—	—	—	—	—	—
<i>Kediri</i>	52	22	33	36	33	—	—	—	—	—	—	—
<i>Malang</i>	233	74	115	139	129	—	—	—	—	—	—	—
<i>Besoeki</i>	247	48	58	97	117	—	—	—	—	—	—	—
<i>Madoera</i>	324	133	132	247	127	—	—	—	—	—	—	—
Oost — East — Java	1 203	472	521	704	624	1	—	—	—	—	—	—
Java en — and — Madoera	2 908	1 142	1 328	1 804	1 985	1	—	—	—	—	—	—
<i>Lampongsche Districten</i> ...	14	43	26	35	58	—	—	—	—	—	—	—
<i>Palembang</i>	91	111	144	163	237	—	—	—	—	—	—	—
<i>Djambi</i>	13	—	18	21	30	—	—	—	—	—	2	—
<i>Sumatra's Oostkust</i>	159	76	79	145	99	—	—	—	—	—	—	—
<i>Benkoelen</i>	18	12	24	35	26	—	—	—	—	—	—	—
<i>Sumatra's Westkust</i>	151	49	48	46	85	—	—	—	—	—	—	—
<i>Tapanoeli</i>	43	12	34	27	63	—	—	—	—	—	—	—
<i>Atjeh en Onderh.</i>	35	29	6	23	50	—	—	—	—	—	—	—
<i>Riouw en Onderh.</i>	19	15	13	13	41	—	—	—	—	—	—	—
<i>Banka en Onderh.</i>	106	78	87	170	68	—	—	—	—	—	—	—
Sumatra	649	428	479	683	747	—	—	—	—	2	—	—
<i>Wester Afd. v. Borneo</i> ...	4	3	—	21	15	—	—	—	—	—	—	—
<i>Z. en O. Afd. v. Borneo</i> ...	168	104	294	354	325	—	—	—	—	1	—	—
Borneo	172	107	294	375	340	—	—	—	—	—	1	—
<i>Manado</i>	—	1	2	14	—	—	—	—	—	—	—	—
<i>Celebes en Onderh.</i>	87	97	174	148	236	—	—	—	—	—	—	—
<i>Molukken</i>	39	13	33	21	25	—	—	—	—	—	—	—
<i>Timor en Onderh.</i>	11	10	28	29	50	—	—	—	—	—	—	—
<i>Bali en Lombok</i>	40	49	19	29	39	—	—	—	—	—	—	—
Groote Oost	177	170	261	241	350	—	—	—	—	—	—	—
Buitengewesten. Outer Provinces	998	705	1 034	1 299	1 437	—	—	—	—	—	3	—
Nederlandsch-Indië <i>The Neth. Indies</i>	3 906	1 847	2 362	3 103	3 422	1	—	—	—	—	3	—
Gewest van herkomst uit Ned.-Indië niet bekend. Province of origin unknown	—	—	—	—	—	96	90	72	51	66	—	—
Alg. Totaal General Total	3 906	1 847	2 362	3 103	3 422	97	90	72	54	66	—	—

(a) De cijfers hebben betrekking op de door het gezantschap der Nederlanden te Djeddah gedurende de overeenkomende periode der Christelijke jaartelling wordt verwezen naar tabel 82. — These figures refer to the Mecca Mohammedan year with the equivalent period of the Christian era see Table 82.

MOHAMMEDAN RELIGION.

Indische pelgrims. Provincial survey of the Neth. Indian pilgrims.

afgegeven: issued:	Gezantschap der Nederlanden te Djeddah by the Embassy at Djeddah					d. h. Gezantschap der Nederlanden te Cairo en elders by the Neth. Embassy at Cairo and elsewhere					Bedevaartgangers op de passen v. e. ander bijgeschreven Pilgrims whose names were entered in the passports of others					Totaal geregistreerde bedevaartgangers Total number of pilgrims registered				
	1933	1934	1935	1936	1932	1933	1934	1935	1936	1932	1933	1934	1935	1936	1932	1933	1934	1935	1936	
—	—	—	—	—	—	—	—	—	—	11	10	6	2	16	181	71	58	79	119	
—	—	—	—	—	—	—	—	—	—	31	11	28	40	28	382	166	262	309	319	
—	—	—	—	—	—	—	—	—	—	5	7	3	6	8	310	63	88	134	238	
—	—	—	—	—	—	—	—	—	—	9	13	4	35	44	230	132	93	263	365	
—	—	—	—	—	—	—	—	—	—	1	7	8	8	6	55	49	71	57	51	
—	—	—	—	—	—	—	—	—	—	57	48	49	91	102	1148	481	572	842	1092	
—	—	—	—	—	—	—	—	—	—	17	25	24	30	18	146	107	157	168	190	
—	—	—	—	—	—	—	—	—	—	3	3	4	1	1	163	58	27	45	70	
—	—	—	—	—	—	—	—	—	—	10	5	7	4	2	120	61	46	38	54	
—	—	—	—	—	—	—	—	—	—	1	—	—	4	2	58	14	20	20	35	
—	—	—	—	—	—	—	—	—	—	1	—	1	—	3	114	18	30	48	79	
—	—	—	—	—	—	—	—	—	—	32	33	36	39	26	601	258	280	319	358	
—	—	—	—	—	—	—	—	—	—	—	—	—	—	—	14	1	15	50	16	
—	—	—	—	—	—	—	—	—	—	7	—	2	—	3	38	11	27	19	26	
—	—	—	—	—	—	—	—	—	—	23	24	21	22	27	245	167	135	139	182	
—	—	—	—	—	—	—	—	—	—	10	3	3	3	2	112	42	48	61	49	
—	—	—	—	—	—	—	—	—	—	3	1	—	—	—	37	14	24	10	16	
—	—	—	—	—	—	—	—	—	—	—	—	—	2	—	52	22	33	38	33	
—	—	—	—	—	—	—	—	—	—	9	3	3	10	13	242	77	118	149	142	
—	—	—	—	—	—	—	—	—	—	9	1	4	11	13	256	49	62	108	130	
—	—	—	—	—	—	—	—	—	—	35	22	27	66	25	359	155	159	313	152	
—	—	—	—	—	—	—	—	—	—	89	54	58	114	80	1293	526	579	818	704	
—	—	—	—	—	—	—	—	—	—	185	135	145	244	211	3094	1277	1478	2048	2196	
—	—	—	—	—	—	—	—	—	—	—	2	—	—	5	14	45	26	35	63	
—	—	—	—	—	—	—	—	—	—	16	13	5	30	59	107	124	149	193	296	
—	—	—	—	—	—	—	—	—	—	3	—	4	3	3	16	—	22	26	23	
—	—	—	—	—	—	—	—	—	—	21	10	7	16	17	180	86	87	161	116	
—	—	—	—	—	—	—	—	—	—	3	1	3	9	1	21	13	27	44	27	
—	—	—	—	—	—	—	—	—	—	2	3	2	7	4	153	52	50	52	89	
—	—	—	—	—	—	—	—	—	—	1	2	6	3	8	44	14	40	30	71	
—	—	—	—	—	—	—	—	—	—	—	1	1	—	—	6	36	30	6	28	
—	—	—	—	—	—	—	—	—	—	9	—	—	—	—	30	59	41	13	60	
—	—	—	—	—	—	—	—	—	—	46	8	40	65	13	152	86	127	235	81	
—	—	—	—	—	—	—	—	—	—	104	81	86	133	122	758	509	575	818	885	
—	—	—	—	—	—	—	—	—	—	—	—	—	3	—	4	3	—	24	15	
—	—	—	—	—	—	—	—	—	—	50	37	92	71	75	218	141	386	427	400	
—	—	—	—	—	—	—	—	—	—	50	37	92	74	75	222	144	386	451	415	
—	—	—	—	—	—	—	—	—	—	—	—	—	1	—	—	1	2	15	—	
—	—	—	—	—	—	—	—	—	—	17	36	49	52	86	104	133	223	200	322	
—	—	—	—	—	—	—	—	—	—	—	—	4	1	—	39	13	42	22	25	
—	—	—	—	—	—	—	—	—	—	—	—	—	—	2	11	10	28	29	52	
—	—	—	—	—	—	—	—	—	—	—	5	1	—	—	40	54	20	29	39	
—	—	—	—	—	—	—	—	—	—	17	41	54	54	88	194	211	315	295	438	
—	—	—	—	—	—	—	—	—	—	171	159	232	261	285	1169	864	1276	1564	1738	
—	—	—	—	—	—	—	—	—	—	10	1	16	—	—	10	1	16	—	—	
—	—	—	—	—	—	—	—	—	—	10	1	16	—	—	356	294	377	505	496	
—	—	—	—	—	—	—	—	—	—	—	—	—	—	—	4263	2141	2749	3612	3934	
—	—	—	—	—	—	—	—	—	—	1	—	—	—	—	122	119	105	81	78	
—	—	—	—	—	—	—	—	—	—	1	10	2	21	—	1	10	2	21	—	
—	—	—	—	—	—	—	—	—	—	10	26	24	23	—	10	26	24	23	—	
—	—	—	—	—	—	—	—	—	—	372	296	386	511	503	4385	2260	2854	3693	4012	

bedevaartseizoenen (hadj) geviseerde Mekkapassen. Voor een vergelijking van de met het Mohammedaansche jaar
 passports viséd bij the Netherlands Embassy at Djeddah during the pilgrim seasons (hadj). For a comparison of the

MOHAMMEDAN RELIGION.

82 De Ned.-Ind. bedevaartgangers te Djeddah geregistreerd in verhouding tot het totaal der over zee gekomen pelgrims.

N. I. pilgrims registered at Djeddah in proportion to the total number of overseas pilgrims.

Bron: A. I. Z.

(1).

Mohammed. jaartelling Moham. era	Christelijke jaartelling Christian era	Bedevaardgangers van N.-I. Pilgrims from The Neth. In- dies	Totaal bdvg. van overzee Total over- seas pilgrims	Mohammed. jaartelling Moham. era	Christelijke jaartelling Christian era	Bedevaardgangers van N.-I. Pilgrims from The Neth. In- dies	Totaal bdvg. van overzee Total over- seas pilgrims
1296	26- XII-1878 — 15- XII-1879	5 331	×	1326	4- II-1908 — 23- I-1909	10 300	69 077
1297	15- XII-1879 — 4- XII-1880	9 542	59 659	1327	23- I-1909 — 13- I-1910	10 994	71 421
1298	4- XII-1880 — 23- XI-1881	4 605	37 785	1328	13- I-1910 — 1911	14 234	90 051
1299	23- XI-1881 — 12- XI-1882	4 302	25 580	1329	— 1911 — 20- XII-1911	24 025	83 749
1300	12- XI-1882 — 2- XI-1883	5 269	27 263	1330	20- XII-1911 — 11- XII-1912	18 353	83 295
1301	2- XI-1883 — 21- X-1884	4 540	31 157	1331	11- XII-1912 — 30- XI-1913	26 321	96 924
1302	21- X-1884 — 10- X-1885	4 692	53 010	1332	30- XI-1913 — 19- XI-1914	28 427	56 855
1303	10- X-1885 — 30- IX-1886	2 523	42 374	1333	19- XI-1914 — 9- XI-1915	—	×
1304	30- IX-1886 — 19- IX-1887	2 426	42 185	1334	9- XI-1915 — 28- X-1916	—	×
1305	19- IX-1887 — 7- IX-1888	4 328	50 221	1335	23- X-1916 — 17- X-1917	72	8 535
1306	7- IX-1888 — 23- VIII-1889	3 146	44 686	1336	17- X-1917 — 7- X-1918	48	7 020
1307	23- VIII-1889 — 17- VIII-1890	5 419	39 186	1337	7- X-1918 — 23- IX-1919	1 123	22 101
1308	17- VIII-1890 — 7- VIII-1891	6 044	45 475	1338	26- IX-1919 — 15- IX-1920	14 805	59 370
1309	7- VIII-1891 — 26- VII-1892	6 841	54 491	1339	15- IX-1920 — 4- IX-1921	28 795	60 786
1310	26- VII-1892 — 15- VII-1893	8 062	90 173	1340	4- IX-1921 — 24- VIII-1922	22 412	×
1311	15- VII-1893 — 5- VII-1894	6 874	49 623	1341	24- VIII-1922 — 14- VIII-1923	22 022	86 353
1312	5- VII-1894 — 24- VI-1895	7 128	57 503	1342	14- VIII-1923 — 2- VIII-1924	39 800	91 786
1313	24- VI-1895 — 12- VI-1896	11 788	62 726	1343	2- VIII-1924 — 22- VII-1925	74 (2)	×
1314	12- VI-1896 — 2- VI-1897	7 075	41 133	1344	22- VII-1925 — 12- VII-1926	3 474	57 957
1315	2- VI-1897 — 22- V-1898	7 895	38 247	1345	12- VII-1926 — 1- VII-1927	52 412	123 052
1316	22- V-1898 — 12- V-1899	7 694	36 330	1346	1- VII-1927 — 20- VI-1928	43 082	98 635
1317	12- V-1899 — 1- V-1900	5 068	×	1347	20- VI-1928 — 9- VI-1929	31 405	86 021
1318	1- V-1900 — 20- IV-1901	7 421	×	1348	9- VI-1929 — 29- V-1930	33 214	84 810
1319	20- IV-1901 — 10- IV-1902	6 092	×	1349	29- V-1930 — 19- V-1931	17 052	40 105
1320	10- IV-1902 — 30- III-1903	5 679	×	1350	19- V-1931 — 7- V-1932	4 385	29 065
1321	30- III-1903 — 18- III-1904	9 481	74 344	1351	7- V-1932 — 26- IV-1933	2 260	20 122
1322	18- III-1904 — 8- III-1905	4 964	66 451	1352	26- IV-1933 — 16- IV-1934	2 854	25 252
1323	8- III-1905 — 25- II-1906	6 833	68 735	1353	16- IV-1934 — 5- IV-1935	3 693	33 898
1324	25- II-1906 — 14- II-1907	8 694	108 305	1354	5- IV-1935 — 24- III-1936	4 012	33 730
1325	14- II-1907 — 4- II-1908	9 319	91 142				

(1) Minimumkosten der N.-I. bedevaart in 1936 (Hadj. 1354): Minimum cost of the N. I. pilgrimage in 1936: gld. gld.

I. per persoon. per person.		
a. in Ned.-Indië. in the Neth. Indies.		
1. Mekkapas en pasfoto. Mecca passport and photograph.	5 + 0,60	5,60
2. reis-, transport- en verblijfkosten, inb. die van geleide, naar en van haven pelgrimschip ben. feestmaaltijd. travelling and hotel expenses, cost of transport, incl. of the cost for the escort to and from the pilgrimage and festive entertainment.	gem. ±	88,-
b. buiten Ned.-Indië. outside the Neth. Indies.		
1. Zeereis naar en van Arabië, inb. quarantaine gelden. Sea voyage to and from Arabia incl. quarantine costs		185,-
2. Kosten in Arabië. Expenses in Arabia.		
Kameelhuur (tarief). Camel-hire (tariff)		95,-
Logies te Mekka e. a. (tarief). Hotel expenses at Mecca a.o. (tariff)		50,-
Voeding en water ged. 5 mnd. (tarief). Food and water 5 months (tariff)		105,-
Hadjkleding (tarief). Hadj dress (tariff)		70,-
Diversen (tarief). Sundries (tariff)		65,-
Totaal. Total ±		570,-
		664,-

Dit bedrag wordt echter doorgaans overschreden, zelfs tot in het meer- en tien-voudige. As a rule this amount is surpassed even to tenfold.

II. voor de gezamenlijke N.-I. bedevaartgangers. All N. I. pilgrims together.		
Buiten Ned.-Indië. Outside the Neth. Indies.		
1936 (1354) 4012 × 570,- = minimaal minimal		2,3
1935 (1353) 3693 × 680,- = "		2,5
1934 (1352) 2854 × 700,- = "		2,-
1933 (1351) 2260 × 710,- = "		1,6
1932 (1350) 4385 × 822,73 = "		3,5
1931 (1349) 17052 × 833,- = "		14,2
1930 (1348) 33214 × 867,91 = "		28,8
1929 (1347) 31405 × " = "		27,3
1928 (1346) 43082 × " = "		37,4
1927 (1345) 52412 × " = "		45,5
1926 (1344) 3474 × " = "		3,1
1925 (1343) 15 × " = "		0,01

(2) Inb. 59 passen van het vorige jaar. Incl. 59 passports of the preceding year.

83 De Moskeekassen op Java en Madoera. *Mosque-funds on Java and Madura.* (1)

Bron: A. I. Z.

1935 (2) gld.

Regentschappen <i>Regencies</i>	Saldo in kas — <i>Cash on hand</i> ult. — end — 1934	Inkomsten — — <i>Receipts</i> in 1935	Uitgaven — — <i>Expenditures</i> in 1935	Saldo in kas — <i>Cash on hand</i> ult. — end — 1935	Regentschappen <i>Regencies</i>	Saldo in kas — <i>Cash on hand</i> ult. — end — 1934	Inkomsten — — <i>Receipts</i> in 1935	Uitgaven — — <i>Expenditures</i> in 1935	Saldo in kas — <i>Cash on hand</i> ult. — end — 1935
<i>Serang</i>	3 006	2 556	3 100	2 462	<i>Soerabaja</i>	13 302	2 346	1 100	14 548
<i>Lebak</i>	458	910	927	441	<i>Sidoarjo</i>	633	1 817	1 743	707
<i>Pandeglang</i>	231	7 266	1 330	166	<i>Madjokerto</i>	2 989	2 135	1 249	3 874
Res. Bantam.	3 695	4 731	5 357	3 069	<i>Djombang</i>	1 574	1 890	1 522	1 941
<i>Batavia</i>	—	—	—	—	Res. Soerabaja.	18 498	8 187	5 615	21 071
<i>Meester-Cornelis</i>	—	—	—	—	<i>Bodjonegoro</i>	66	1 020	955	131
<i>Krawang</i>	733	2 532	3 041	224	<i>Toeban</i>	6 050	29 758	29 802	6 006
Res. Batavia.	783	2 532	3 041	224	<i>Lamongan</i>	594	2 773	2 135	1 233
<i>Buitenzorg</i>	1 629	1 374	1 527	1 477	Res. Bodjonegoro.	6 711	33 551	32 892	7 370
<i>Soekaboemi</i>	6 005	3 334	2 995	6 944	<i>Madioen</i>	1 433	840	1 331	943
<i>Tjandjoer</i>	875	2 638	2 203	1 905	<i>Magetan</i>	6 362	734	3 065	4 031
Reg. Buitenzorg.	9 108	7 346	6 729	9 725	<i>Ngawi</i>	8 879	1 928	1 059	9 748
<i>Bandoeng</i>	2 459	7 749	8 708	1 539	<i>Ponorogo</i>	823	969	625	1 167
<i>Soemedang</i>	3 272	1 801	1 288	3 785	<i>Patjitan</i>	3 016	1 196	552	3 660
<i>Tasikmalaja</i>	1 994	5 604	6 010	1 588	Res. Madioen.	20 514	5 668	6 633	19 549
<i>Tjiamis</i>	1 413	1 053	1 764	702	<i>Kediri</i>	3 603	2 491	2 332	3 762
<i>Garoe</i>	243	3 484	3 710	17	<i>Ngandjoek</i>	6 210	1 805	690	7 325
Res. Priangan.	9 422	19 691	21 481	7 692	<i>Blitar</i>	630	2 023	950	1 673
<i>Cheribon</i>	12 384	25 050	23 064	14 369	<i>Toeloengagoeng</i> (°)	10 239	2 953	2 860	10 332
<i>Koeningan</i>	1 506	1 790	536	2 760	Res. Kediri.	20 682	9 273	6 883	23 093
<i>Indranajoe</i>	13 913	1 685	988	14 609	<i>Malang</i>	8 665	3 311	4 051	7 925
<i>Madjalengka</i>	471	186	187	469	<i>Paseroean</i> (°)	2 273	2 949	3 891	1 332
Res. Cheribon.	28 273	28 710	24 776	32 203	<i>Probolinggo</i>	—	—	—	—
Provincie West-Java	51 231	63 010	61 383	52 858	<i>Loemadjang</i>	—	—	—	—
<i>Pekalongan</i>	3 854	1 367	1 345	3 875	Reg. Malang.	10 988	6 260	7 942	9 257
<i>Batang</i>	2 352	1 303	1 790	1 865	<i>Bondowoso</i>	1	731	571	161
<i>Pemalang</i>	1 021	507	418	1 110	<i>Panaroekan</i>	3 221	2 522	2 461	3 281
<i>Tegal</i>	26 484	2 702	12 280	16 906	<i>Djember</i>	15 163	5 593	7 851	12 905
<i>Brebes</i>	6 887	3 125	3 726	6 286	<i>Banjoewangi</i>	3 874	2 750	2 924	3 690
Res. Pekalongan.	40 598	9 003	19 558	30 043	Res. Bondowoso.	22 264	11 596	13 822	20 038
<i>Semarang</i>	5 122	1 971	1 755	5 338	<i>Pamekasan</i> (°)	5 524	1 615	1 841	5 298
<i>Kendal</i>	8 244	3 380	3 745	7 579	<i>Soemep</i>	5 682	3 746	2 680	6 768
<i>Demak</i>	4 285	1 631	1 540	4 876	<i>Bangkalan</i>	13 322	9 243	8 700	13 865
<i>Grobogan</i>	9 241	24 115	24 204	9 151	Res. Madoera.	24 528	14 604	13 201	25 931
Res. Semarang.	26 891	31 037	31 244	26 744	Provincie Oost-Java	124 135	89 139	86 966	126 308
<i>Pati</i>	24 287	1 979	1 647	24 619	Totaal Java en Madoera.	343 836	381 545	398 230	327 151
<i>Koedoes</i>	1 463	769	366	1 867	Total Java and Madura.				
<i>Japara</i>	4 734	1 987	908	5 813					
<i>Rembang</i>	3 445	14 902	15 432	2 915					
<i>Blora</i>	9 532	19 073	19 018	9 877					
Res. Japara-Rembang.	43 752	38 711	37 370	45 092					
<i>Banjoemas</i>	40	1 154	673	521					
<i>Poerwokerto</i>	3 527	1 717	2 511	2 734					
<i>Poerbolinggo</i>	3 749	15 962	14 883	4 228					
<i>Bandjarnegara</i>	1 507	10 744	8 776	3 475					
<i>Tjilatjap</i>	6 032	37 169	37 491	5 709					
Res. Banjoemas.	14 855	66 147	64 334	16 667					
<i>Magelang</i>	16 610	28 772	40 586	4 797					
<i>Temanggoeng</i>	3 617	9 796	9 737	3 676					
<i>Wonosobo</i>	4 417	15 890	17 355	2 951					
<i>Poerwoerdjo</i>	8 401	13 305	10 964	10 742					
<i>Karanganyar</i>	6 366	14 889	16 112	5 143					
<i>Keboemen</i>	2 963	1 789	2 621	2 131					
Res. Kedoe.	42 374	84 440	97 374	29 439					
Provincie Midden-Java.	168 470	229 397	249 881	147 986					

(1) Per Regentschap bestaat 1 moskeekas, gevestigd ter hoofdplaats. In de Gouvernemen ten Jogjakarta en Soerakarta bestaan geen eigenlijk gezegde Moskeekassen. *Each Regency has one mosque-fund, established in the principal town. There are no mosque-funds in the Gov. Jogjakarta and Soerakarta.*

(2) Vijfjarig overzicht. *Quinquennial survey.*

(3) Incl. de bedragen van de zelfstandige moskeekas in het opgeheven reg. Trenggalek. *Incl. the amounts of the independent mosque-fund in the abrogated Reg. of Trenggalek.*

(4) Incl. de bedragen van de zelfstandige moskeekas in het opgeheven reg. Bangil. *Incl. the amounts of the independent mosque-fund in the abrogated Reg. of Bangil.*

(5) Incl. de bedragen van de bij de moskeekas te Pamekasan gevoegde moskeekas van het reg. Sampang. *Incl. the amounts of the mosque-fund in the Reg. of Sampang.*

VII. Rechtswezen. Justice.

MISDRIJVEN—BURGERS.

84 Aantal personen ten aanzien van wie in een zaak van misdrijf bij rechterlijk gewijsde uitspraak is gedaan.

Number of persons adjudicated in cases of offence.

Bron: C. K. S.

Specificatie <i>Specification</i>	Gouvernements rechtspraak <i>Governmental judicature</i>			Inheemsche rechtspraak <i>Local judicature</i>	Totaal burger- lijke recht- spraak <i>Total</i> <i>civil judicature</i> 4 en 5
	Raden van Justitie ⁽¹⁾ <i>Courts of</i> <i>Justice</i>	Landraden <i>District joint</i> <i>courts</i>	Totaal <i>Total</i> 2 en 3		
1	2	3	4	5	6
Veroordeelden 1935	612	50 208	50 820	11 205	62 025
<i>Sentenced.</i> 1934	407	34 723	35 130	9 398	44 528
1933	495	33 448	33 943	7 292	41 235
Vrijgesproken, van rechtsvervolging ontslagen. <i>Acquitted,</i> <i>discharged, etc.</i> 1935	68	12 292	12 360	1 627	13 987
1934	52	10 551	10 603	1 506	12 109
1933	101	10 773	10 874	1 349	12 223
Totaal. <i>Total</i> 1935	680	62 500	63 180	12 832	76 012
1934	459	45 274	45 733	10 904	56 637
1933	596	44 221	44 817	8 641	53 458

(1) Incl. politierechters (met ingang van 1934). *Incl. police magistrates (with effect as from 1934).*

85 Veroordeelden, verdeeld naar leeftijd en geslacht.
Persons convicted classified according to age and sex.

Bron: C. K. S.

Leeftijdsgroepen <i>Age groups</i>	Jaar <i>Year</i>	Europ.		Inh. <i>Natives</i>				Chin.		Andere Vr. Oosterl. <i>Other F.</i> <i>As.</i>		Totaal <i>Total</i>	
				G. R. ⁽¹⁾		I. R. ⁽¹⁾							
		M.	V. F.	M.	V. F.	M.	V. F.	M.	V. F.	M.	V. F.	M.	V. F.
Jonger dan 16 j. <i>Under 16 yrs. of age.</i>	1935	6	—	648	29	143	5	30	2	4	—	831	36
	1934	3	—	388	14	119	7	46	4	1	—	557	25
	1933	5	—	405	14	56	2	41 ⁽²⁾	— ⁽²⁾	×	×	507	16
Van 16—21 j. <i>16—21 yrs. of age.</i>	1935	67	3	6 057	333	1 387	169	306	7	11	—	7 828	512
	1934	47	3	3 985	241	1 189	163	272	4	11	—	5 504	411
	1933	32	2	3 613	260	959	124	257 ⁽²⁾	11 ⁽²⁾	×	×	4 861	397
Van 22—30 j. <i>22—30 yrs. of age.</i>	1935	172	5	19 898	71	4 761	376	767	18	52	1	25 650	1 371
	1934	132	3	13 371	611	3 954	333	688	11	40	1	18 185	959
	1933	142	7	12 532	631	3 076	312	648 ⁽²⁾	18 ⁽²⁾	×	×	16 398	968
Van 31 j. en ouder <i>31 yrs. and older.</i>	1935	243	12	19 179	861	4 231	218	1 029	47	62	—	24 744	1 138
	1934	165	4	13 507	567	3 453	180	913	28	70	—	18 108	779
	1933	223	7	13 467	610	2 645	118	980 ⁽²⁾	38 ⁽²⁾	×	×	17 315	773
Totaal. <i>Total</i>	1935	488	20	45 782	2 194	10 522	768	2 132	74	129	1	59 053	3 057
	1934	347	10	31 251	1 433	8 715	683	1 919	47	122	1	42 354	2 174
	1933	402	16	30 017	1 515	6 736	556	1 926 ⁽²⁾	67 ⁽²⁾	×	×	39 081	2 154

(1) G. R. = Gouvernements rechtspraak — *Governmental judicature.*

I. R. = Inheemsche rechtspraak — *Local judicature.*

(2) Incl. Andere Vreemde Oosterlingen — *Incl. Other Foreign Asiatics.*

CIVIL OFFENDERS.

Year	Total	Male		Female		Total
		No.	%	No.	%	
1900	1,000	800	80	200	20	1,000
1901	1,100	900	81	200	18	1,100
1902	1,200	1,000	83	200	17	1,200
1903	1,300	1,100	84	200	15	1,300
1904	1,400	1,200	86	200	14	1,400
1905	1,500	1,300	87	200	13	1,500
1906	1,600	1,400	88	200	12	1,600
1907	1,700	1,500	88	200	12	1,700
1908	1,800	1,600	89	200	11	1,800
1909	1,900	1,700	89	200	11	1,900
1910	2,000	1,800	90	200	10	2,000
1911	2,100	1,900	90	200	10	2,100
1912	2,200	2,000	91	200	9	2,200
1913	2,300	2,100	91	200	9	2,300
1914	2,400	2,200	92	200	8	2,400
1915	2,500	2,300	92	200	8	2,500
1916	2,600	2,400	92	200	8	2,600
1917	2,700	2,500	93	200	7	2,700
1918	2,800	2,600	93	200	7	2,800
1919	2,900	2,700	93	200	7	2,900
1920	3,000	2,800	93	200	7	3,000

86 Veroordeelden, verdeeld naar gepleegde misdrijven.
Persons convicted, classified according to offences committed.

Bron: C. K. S.

1935.

Specificatie Specification	Inh. Natives					Alle landaarden All nationalities					
	Europ.	G. R. (1)	I. R. (2)	Chin.	Andere V. O. Other F. As.	Totaal Total	waarvan: of whom:				
							vrouwen females	jeugdigen youths	reëdivisten recidivists	met toepas- sing van prev. hechtenis detention	pend- ing trial
I. Misdrijven tegen den Staat, openbare rust, veiligheid en orde, goede zeden en den godsdienst.											
<i>Offences against the State, public rest, security and order, morals and religion.</i>											
A. Tegen den Staat en de Staatsorganen.											
<i>Against the State or the State organs.</i>											
1. Misdrijven tegen een bevrienden staat, staatshoofd of diens vertegenwoordiger. <i>Offences against friendly states, state-heads or their representatives</i>	—	—	—	—	—	—	—	—	—	—	—
2. Andere misdrijven tegen de uitwendige veiligheid des Lands. <i>Other offences against the external security of the State</i>	—	9	—	4	—	13	—	1	—	—	—
3. Misdrijven tegen het leven of de waardigheid van den Koning of Gouverneur-Generaal. <i>Offences against the life or dignity of the King or the Governor-General</i>	—	—	—	—	—	—	—	—	—	—	—
4. Id. tegen de onschendbaarheid van den staat, den regeeringsvorm en de veiligheid van het bestaande gezag. <i>Id. against the inviolability of the State, form of government or the security of the existing authority</i> ..	—	64	14	2	—	80	—	—	—	—	53
5. Id. tegen de uitoefening van staatkundige rechten en plichten. <i>Id. against the exercising of political rights and duties</i>	—	189	—	—	—	189	31	—	—	—	—
6. Id. tegen de landsfinanciën en de economische politiek der Regeering. <i>Id. against the Government finances or the economic politics of the Government</i>	8	95	7	151	3	264	9	—	—	—	154
7. Id. in verband met de uitoefening van het overheidsgezag. <i>Id. in connection with the prosecution of the Govt. authority</i>	27	624	426	150	2	1229	45	5	2	—	230
8. Id. met betrekking tot de rechtspleging. <i>Id. in relation to the exercise of judicature</i>	5	503	68	36	2	614	68	1	—	—	231
9. Id. met betrekking tot het krijgswezen. <i>Id. in relation to the military system</i>	—	—	—	—	—	—	—	—	—	—	—
Totaal. Total. A	40	1484	515	343	7	2389	153	7	2	—	668
B. Openbare rust, veiligheid en orde, godsdienst en zedelijke gevoelens.											
<i>Public rest, security and order, religion and moral sentiments.</i>											
1. Misdrijven tegen de openbare rust en orde. <i>Offences against the public rest and order</i> ..	11	848	285	35	13	1192	27	13	4	—	198
waarvan huishvredebreuk of which disturbance of domestic peace (art. 167 en 168 Swb).....	9	766	111	21	5	912	24	4	4	—	88
2. Misdrijven tegen de alg. veiligheid van personen en goederen. <i>Offences against the general security of persons and properties</i>	171	2390	245	406	26	3238	155	96	9	—	237
waarvan brand door schuld, of which careless fire-raising (art. 188 Swb).....	—	921	22	10	3	956	131	70	—	—	8
waarvan brandstichting, of which arson (art. 187 Swb).....	2	170	50	3	1	226	18	22	—	—	106
3. Misdrijven tegen de openbare trouw. <i>Offences against the public honesty</i>	7	293	22	76	2	400	34	6	4	—	233
4. Misdrijven tegen den godsdienst en zedelijke gevoelens. <i>Offences against religion and moral sentiments</i>	2	1012	398	210	1	1623	51	17	—	—	215
waarvan hazardspel, of which gaming (art. 303 Swb).	2	774	356	205	1	1338	25	4	—	—	195
5. Enkele scheepvaartmisdrijven. <i>Some offences against the Navigation Laws</i>	—	2	—	2	—	4	1	—	—	—	2
Totaal. Total..... B.	191	4545	950	729	42	6457	268	132	17	—	880
Totaal groep I. Total group I 1935											
1934	129	3949	1111	843	38	6070	287	85	23	—	1267
1933	53	3329	806	596 ⁽³⁾	×	4784	287	89	5	—	1102

(1) G.R.= Gouvernements rechtspraak. *Governmental judicature.*(2) I.R.= Inheemsche rechtspraak; de gegevens betreffende deze rechtspraak zijn eerst sinds 1933 bekend. *Local judicature; figures concerning the local judicature are known at first since 1933.*(3) Incl. Andere Vreemde Oosterlingen. *Incl. Other Foreign Asiatics.*

CIVIL OFFENDERS.

86

(Vervolg — continuation).

Specificatie Specification	Inh. Natives					Alle landaarden All nationalities				
	Europ.	G. R. (1)	I. R. (2)	Chin.	Ander V. O. Other F. As.	Totaal Total	waarvan: of whom:			
							vrouw-en Females	jeugdigen Juniors	recidivisten recidivists	met toepas-sing van prev. hechtenis detentio pending trial
II. Misdrijven tegen lijf, leven, gezondheid, eer, enz. van den bijzonderen persoon. <i>Offences against body, life, health, honour, etc. of the private person.</i>										
1. Tegen den burgerlijken staat. <i>Against the civil state.</i>	3	23	14	1	—	41	23	—	—	6
2. Sexueele delicten. <i>Sexual offences</i> (artt. 284 t/m 290, 292 t/m 294 Swb)	6	873	856	16	2	1753	711	9	—	286
3. Andere delicten i.v.m. de eerbaarheid. <i>Other offences in connection with honesty</i>	2	111	41	42	3	199	61	7	—	58
4. Misdrijven tegen het leven. <i>Offences against life</i> waarvan dood door schuld. <i>of which careless killing</i> (art. 359 Swb)..... waarvan doodslag. <i>of which manslaughter</i> (artt. 335 en 339 Swb).....	19	857	721	58	4	1659	88	8	16	1327
waarvan moord <i>of which murder</i> (art. 340 Swb).....	3	430	229	20	1	689	15	2	12	622
waarvan zwaar letsel door schuld. <i>of which grievous careless wounding</i> (art. 360 Swb).....	1	269	417	14	1	702	27	3	4	669
5. Misdrijven tegen het lijf. <i>Offences against body</i> waarvan zwaar letsel door schuld. <i>of which grievous careless wounding</i> (art. 360 Swb)..... waarvan eenvoudige en zware mishandeling. <i>of which assaults and grievous ill-treatment</i> (artt. 351, 353 t/m 355 Swb).....	73	6 036	1 355	250	21	7 735	246	99	41	2 194
6. Andere misdrijven tegen leven, lijf en gezondheid. <i>Other offences against life, body and health</i>	—	60	251	7	—	318	19	—	2	101
7. Tegen de persoonlijke vrijheid. <i>Against personal freedom</i>	7	260	242	27	3	539	19	1	—	148
8. Misdrijven tegen de eer. <i>Offences against honour</i>	25	485	220	63	7	800	74	5	1	36
9. Misdrijven i.v.m. arbeid v. volwassenen en kinderen. <i>Offences in connection with labour of adults and children.</i>	—	—	—	—	—	—	—	—	—	—
Totaal groep II. <i>Total group II</i> 1935	135	8 705	3 700	464	40	13 044	1 241	129	60	4 156
1934	105	7 610	3 366	489	46	11 616	1 050	125	85	3 964
1933	165	8 332	2 803	637 ⁽²⁾	x	11 937	1 044	126	60	3 883
III. Misdrijven met betrekking tot vermogensrechten van den bijzonderen persoon. <i>Offences against property of the private person.</i>										
1. Diefstal, roof. <i>Theft, robbery</i> waarvan gewone en gequalificeerde diefstal. <i>of which common and qualified theft</i> (artt. 362, 363, 365 Swb).....	24	26 727	3 526	272	11	30 560	672	525	3 312	11 987
2. Heling. <i>Receiving of stolen goods</i> waarvan gewone heling. <i>of which common receiving of stolen goods</i> (art. 430 Swb).....	24	26 727	3 526	272	11	30 559	672	525	3 312	11 937
3. Verduistering. <i>Embezzlement</i> (artt. 372, 374 en 375 Swb).	11	3 260	1 212	95	5	4 583	362	29	412	2 043
4. Afpersing en afdreiging. <i>Extortion</i>	11	3 259	1 211	95	5	4 581	362	29	412	2 043
5. Bedrog. <i>Fraud</i>	58	1 452	350	173	7	2 040	181	6	40	874
6. Bedriegelijke handelingen bij of i.v.m. overeenkomst. <i>Fraudulent actions by or in connection with agreements.</i>	—	48	10	4	—	62	—	—	3	52
7. Valschheid in geschrifte. <i>Forgery</i>	16	247	121	38	11	433	22	2	23	216
8. Benadeeling van schuldeischers en rechthebbenden. <i>Injury of creditors or of those having rights</i>	1	45	19	8	—	66	1	—	1	7
9. Vernieling of beschadiging van goederen. <i>Destruction of or damage to property</i>	17	267	120	37	2	443	7	19	5	170
10. Andere vormen van inbreuk op rechten v.d. bijz. persoon. <i>Other injuries on the rights of the private person.</i>	—	8	2	6	1	17	—	—	—	4
Totaal groep III. <i>Total group III</i> 1935	6	690	126	19	2	843	17	15	—	36
1934	—	2	2	16	2	22	1	—	—	1
1933	133	32 744	5 488	663	41	39 069	1 263	596	3 796	15 345
1934	103	20 576	4 374	632	38	25 722	763	369	2 606	12 793
1933	172	19 313	3 295	751 ⁽²⁾	x	23 531	766	309	2 558	11 448
IV. Ambtsmisdrijven. <i>Malfesence by officials</i>										
1935	9	498	156	7	—	670	—	—	1	233
1934	20	550	179	2	1	752	—	—	2	289
1933	28	558	186	9 ⁽²⁾	x	731	2	—	1	292
V. Adatmisdrijven. <i>Offences against the law of Native usage</i>										
1935	—	—	481	—	—	481	132	3	—	36
1934	—	—	368	—	—	368	74	2	—	74
1933	—	—	252	—	—	252	55	—	—	38
Algemeen totaal. <i>Grand total</i> (4) 1935	508	47 976	11 290	2 206	130	62 110	3 057	867	3 876	21 318
(4) 1934	357	32 684	9 398	1 966	123	44 528	2 174	582	2 716	18 387
1933	418	31 632	7 292	1 993 ⁽²⁾	x	41 235	2 154	524	2 624	16 768

(1) G. R. = Gouvernements rechtspraak. *Governmental judicature.*(2) I. R. = Inheemsche rechtspraak; de gegevens betreffende deze rechtspraak zijn eerst sinds 1933 bekend. *Local judicature; figures concerning the local judicature are known at first since 1933.*(3) Incl. Andere Vreemde Oosterlingen. *Incl. Other Foreign Asiatics.*(4) De groepsindefeeling der misdrijven is eenigszins anders dan in vorige jaren; de hiervermelde cijfers van 1933 zijn aan de nieuwe indeeling aangepast. *The classification of offences somewhat differs from that followed in preceding years; the figures for 1933 stated in this Table are computed in accordance with the new classification.*

MISDRIJVEN-BURGERS.

87 Overzicht van het aantal recidivisten onder de veroordeelden en veroordeelde personen op wie preventieve hechtenis werd toegepast.
Survey of the number of recidivists among the persons convicted and persons convicted to whom detention pending trial was applied.

Bron: C. K. S.

1935.

Specificatie Specification	Europ.		Inh. Natives				Chin.		Andere Vr. Oosterlingen Other F. As.		Totaal Total		
			G. R. (1)		I. R. (2)						M.	V. F.	M.
	M.	V. F.	M.	V. F.	M.	V. F.	M.	V. F.	M.	V. F.			
Alle veroordeelden (2) — Among the total of convicted persons.													
Recidivisten	13	—	3739	35	32	—	54	1	2	—	3840	36	3876
Recidivists													
Preventief gestelden... Detention pending trial	77	4	14563	358	5355	136	778	8	39	—	20812	506	21318
Jeugdige veroordeelden (2) (3) Among the juniors.													
Recidivisten	—	—	4	—	1	—	1	—	—	—	6	—	6
Recidivists													
Preventief gestelden... Detention pending trial	—	—	40	—	35	—	5	—	1	—	81	—	81

(1) G. R. = Gouvernements rechtspraak — Governmental judicature. I. R. = Inh. rechtspraak — Local judicature.

(2) Voor de totalen zie tabel 85. For the totals see Tabel 85.

(3) Personen jonger dan 16 jaar. Persons under 16 years of age.

88 Veroordeelden verdeeld naar opgelegde straffen en toegepaste maatregelen.
Persons convicted classified according to punishments and non-penal measures applied.

Bron: C. K. S.

Specificatie Specification	Jaar Year	Europ.		Inh. Natives		Chin.	Andere V. O. Other F. As.	Alle landaarden All nationalities		
				G. R.	I. R.			Tot.	waarvan: of whom:	
							vrouwen females		jeugdigen juniors	
Doodstraf..... Sentenced to death.	1935	—	—	1	—	—	—	1	—	—
	1934	—	—	2	1	—	—	3	—	—
	1933	—	—	2	1	—	—	3	—	—
Levenslange gevangenisstraf..... Prison for life.	1935	—	—	25	27	1	—	53	—	4
	1934	—	—	22	5	2	—	28	—	—
	1933	—	—	22	29	1(1)	×	53	—	—
Tijdelijke gevangenisstraf..... Temporal imprisonment.	1935	218	42766	9595	1279	66	66	53924	2472	289
	1934	181	29065	8377	1233	76	76	38932	1765	217
	1933	265	28073	6376	1367(1)	×	×	36081	1742	201
waarvan: of whom:										
meer dan 5 j. over 5 years.....	1935	3	889	761	61	3	3	1717	23	5
meer dan 1 j. t/m 5 j. over 1 year up to 5	"	30	3975	2382	154	7	7	6548	95	9
meer dan 3 mnd t/m 1 j. over 3 months up to 1 year	"	97	23480	3576	661	40	40	27854	814	82
3 mnd. en minder. 3 months and less..	"	88	14422	2876	403	16	16	17805	1540	193
Hechtenis. Detention.....	1935	10	221	234	11	—	—	476	51	5
	1934	13	122	101	7	6	6	249	30	2
	1933	6	89	171	5(1)	×	×	271	35	—
Geldboete. Fine.....	1935	275	4481	1208	897	61	61	6922	471	26
	1934	159	3225	709	704	41	41	4838	320	48
	1933	143	3066	640	600(1)	×	×	4449	356	—
Teruggeven aan ouders of verzorgers. Returned to parents or guardians	1935	3	401	47	13	3	3	467	27	455
	1934	1	217	52	14	—	—	284	13	270
	1933	2	233	11	15(1)	×	×	261	4	261
Ter beschikking v/d Regeering gesteld Hold at the disposal of Government.	1935	2	81	8	5	—	—	96	—	89
	1934	3	32	7	6	—	—	48	1	45
	1933	1	47	9	5(1)	×	×	62	—	62
Verbanning e.a. adatstraffen. Banishment a. o. punishments based on the law of Native usage.	1935	—	—	171	—	—	—	171	32	3
	1934	—	—	146	—	—	—	146	45	—
	1933	—	—	55	—	—	—	55	17	—
Totaal. Total.....	1935	508	47976	11290	2026	130	130	62110	3057	867
	1934	357	32684	9398	1966	123	123	44528	2174	582
	1933	418	31532	7292	1993(1)	×	×	41235	2154	524

(1) Incl. Andere Vreemde Oosterlingen. Incl. Other Foreign Asiatics.

CIVIL OFFENDERS.

89 Veroordeelden verdeeld naar geboorteplaats en gewest, waar het misdrijf is gepleegd. *Persons convicted classified according to place of birth and province where offence was committed.*

Bron: C. K. S.

1935.

Geboorteplaats <i>Place of birth</i>	Gewest waar het misdrijf gepleegd is <i>Province where offence was committed</i>	Europ.	Inheemschen <i>Natives</i>		Chin.	Andere V. O. <i>Other F. As.</i>	Totaal <i>Total</i>
			G. R.	I. R.			
In hetzelfde regentschap (afd.) waar het misdrijf is gepleegd. <i>In the same Regency (division) where the offence is committed.</i>	W. Java	29	5 689	—	246	11	5 975
	M. Java	11	10 770	—	177	4	10 962
	Vorstenl.	2	3 818	—	44	—	3 864
	O. Java	21	15 352	—	159	9	15 541
	Sum.	7	1 364	3 434	148	4	4 957
	Borneo	—	674	94	80	3	851
Gr. Oost	9	1 149	6 705	57	4	7 924	
Tot.		79	38 816	10 233	911	35	50 074
In het aangrenzend regentschap (afd.). <i>In the adjacent Regency (division).</i>	W. Java	7	886	—	46	4	943
	M. Java	3	983	—	28	1	1 015
	Vorstenl.	—	549	—	5	—	554
	O. Java	13	1 512	—	34	1	1 560
	Sum.	2	188	115	23	1	279
	Borneo	—	61	4	4	1	70
Gr. Oost	2	94	107	9	—	212	
Tot.		27	4 223	226	149	8	4 633
Elders in het gewest. <i>Elsewhere within the province.</i>	W. Java	17	366	—	37	—	420
	M. Java	8	296	—	30	—	324
	Vorstenl.	2	41	—	2	—	45
	O. Java	33	1 660	—	70	5	1 768
	Sum.	—	24	23	3	—	50
	Borneo	—	14	34	—	—	48
Gr. Oost	—	37	60	3	—	100	
Tot.		60	2 438	117	145	5	2 765
Buiten het gewest, doch in hetzelfde gebiedsdeel (¹). <i>Outside the province, but within the same territory (¹).</i>	W. Java	41	379	—	29	—	449
	M. Java	21	319	—	33	2	375
	Vorstenl.	2	270	—	14	—	286
	O. Java	33	283	—	30	—	346
	Sum.	5	219	134	16	—	374
	Borneo	—	3	—	—	—	3
Gr. Oost	—	80	23	4	—	57	
Tot.		102	1 503	157	126	2	1 890
In het andere gebiedsdeel (¹). <i>In the other territory (¹).</i>	W. Java	29	146	—	19	—	194
	M. Java	4	45	—	2	—	51
	Vorstenl.	—	12	—	—	—	12
	O. Java	13	80	—	7	—	100
	Sum.	8	517	404	12	—	941
	Borneo	3	86	49	1	1	140
Gr. Oost	9	60	13	6	—	88	
Tot.		68	946	466	47	1	1 526
In het Buitenland. <i>Abroad.</i>	W. Java	55	6	—	141	16	218
	M. Java	22	6	—	55	11	94
	Vorstenl.	4	—	—	14	2	20
	O. Java	58	10	—	104	11	183
	Sum.	23	17	6	411	33	490
	Borneo	6	2	2	64	5	79
Gr. Oost	6	4	71	39	1	121	
Tot.		174	45	79	823	79	1 205
Totaal. Total (²).	W. Java	178	7 472	—	518	31	8 199
	M. Java	69	(²) 12 421	—	325	18	12 833
	Vorstenl.	10	(²) 4 691	—	79	2	4 782
	O. Java	171	18 897	—	404	26	19 498
	Jav. en M. 1935	428	43 481	—	1 326	77	45 312
	1934	302	28 073	—	1 103	56	29 634
1933	381	26 760	—	(¹) 1 076	×	28 217	
Sum.	45	2 279	(²) 4 123	613	38	7 098	
Borneo	9	840	183	149	10	1 191	
Gr. Oost	26	1 374	(²) 6 984	118	5	8 507	
Buitengew. 1935		80	4 493	11 290	880	53	16 796
	Outerprov. 1934	55	4 611	9 398	863	67	14 994
	1933	37	4 772	7 292	(¹) 917	×	13 018
Ned.-Indië 1935		508	47 974	11 290	2 206	130	62 108
	The N. I. 1934	357	32 634	9 398	1 966	123	44 523
	1933	418	31 532	7 292	(¹) 1 993	×	41 235

(¹) Java en Madoera of de Buitengewesten. *Java and Madura or the Outerprovinces.*(²) Incl. geboorteplaats onbekend. *Incl. place of birth unknown.*(³) Incl. Andere Vreemde Oosterlingen. *Incl. Other Foreign Asiatics.*

MISDRIJVEN-BURGERS.

90 Veroordeelden verdeeld naar bedrijfsgroepen waarin zij werkzaam waren. *Persons convicted classified according to groups of profession in which they were employed.*

Bron: C. K. S.

Bedrijfsgroep <i>Groups of profession</i>	Jaar <i>Year</i>	Inheemschen <i>Natives</i>		Chin.	Andere V.O. <i>Other F.As.</i>	Totaal <i>Total</i>	
		Europ.	G.R. (1)				I.R. (2)
Landb., veeteelt, visscherij. <i>Agriculture, cattle breeding, fishing.</i>	1935	9	20 240	7 540	86	4	27 879
	1934	6	14 537	5 955	82	2	20 612
	1933	3	14 496	4 648	(2) 62	×	19 209
Handel, verkeer, nijverheid. <i>Trade, traffic, industry.</i>	1935	259	6 585	738	1 370	107	9 059
	1934	171	4 969	829	1 205	87	7 261
	1933	212	4 301	591	(2) 1 263	×	6 967
Huisbedienden. <i>Servants.</i>	1935	—	455	43	11	—	509
	1934	—	316	32	7	—	355
	1933	—	229	21	(2) 10	×	260
Overheidsdienaren. <i>Govt. officials.</i>	1935	65	1 357	567	15	—	2 004
	1934	99	1 281	499	11	2	1 892
	1933	87	1 379	382	(2) 16	×	1 864
Mandoers en koelies. <i>Overseers and coolies.</i>	1935	—	12 347	870	259	3	13 479
	1934	—	7 631	734	266	11	8 642
	1933	—	7 620	677	(2) 257	×	8 554
Zonder beroep (3). <i>Without profession.</i>	1935	175	6 992	1 532	465	16	9 180
	1934	81	3 950	1 319	395	21	5 766
	1933	116	3 507	973	(2) 385	×	4 981
Totaal. <i>Total.</i>	1935	508	47 976	11 290	2 206	130	62 110
	1934	357	32 684	9 398	1 966	123	44 528
	1933	418	31 532	7 292	(2) 1 993	×	41 235

(1) G. R. = Gouvernements rechtspraak — *Governmental judicature.* I. R. = Inh. rechtspraak — *Local judicature.*(2) Incl. Andere Vreemde Oosterlingen. *Incl. Other Foreign Asiatics.*(3) Incl. beroep onbekend. *Incl. profession unknown.*

91 Regionaal overzicht van de frequentie van enkele veel voorkomende delicten (1) door Inheemschen gepleegd (2). *Provincial survey of the frequency of a number of offences (1) committed by Natives (2).*

Bron: C. K. S.

1935.

Gebiedsdeel waar het misdrijf is gepleegd <i>Part of territory where offence is committed</i>	Aantal veroordeelde Inh. wegens misdrijven; <i>Number of Natives convicted for offences:</i>													Totaal <i>Total</i>
	tegen de veiligheid en goede zeden <i>against the security and morals</i>				tegen lijf, leven, eer <i>against body, life, honour</i>					tegen het vermogen <i>against property</i>				
	huisvredebreuk <i>disturbance of domestic peace</i>	brand door schuld <i>fire raising</i>	brandstichting <i>arson</i>	hazardspel <i>gaming</i>	sexuele delicten <i>sexual offences</i>	dood door schuld <i>careless killing</i>	doodsing en moord <i>slaughter and murder</i>	zwaar letsel door schuld <i>careless hurt</i>	mishandeling <i>ill-treatment</i>	diefstal <i>theft</i>	heilig receiving <i>stolen goods</i>	verduistering <i>embezzlement</i>	Andere misdrijven <i>Other offences</i>	
West-Java.	53	248	21	154	69	36	82	76	893	3 568	404	429	1 446	7 469
Midden-Mid-Java.	146	242	51	224	230	25	68	66	1 063	7 801	1 033	290	1 176	12 420
Vorstenlanden	102	49	16	89	47	10	26	36	209	3 171	407	136	297	4 695
Oost-East-Java	393	340	61	239	382	29	257	89	2 724	11 042	1 012	419	1 910	18 897
Java en-and-Mad.	694	879	149	706	723	100	433	267	4 894	25 572	2 856	1 274	4 929	43 481
Sumatra.	70	48	51	286	505	39	200	70	1 034	1 642	354	280	1 823	6 402
Borneo.	16	3	—	19	21	7	66	3	225	276	72	56	259	1 033
Gr. Oost.	97	13	20	119	476	40	646	29	869	2 762	1 150	230	1 909	8 360
Buitengewesten. <i>Outerprovinces.</i>	183	64	71	424	1 002	86	912	102	2 128	4 680	1 576	566	3 991	15 785
Nederl.-Indië (2) <i>The Neth. Indies.</i>	877	943	220	1 130	1 730	186	1 345	369	7 022	30 252	4 432	1 840	8 920	59 266
Enkele hoofdplaatsen <i>Municipalities of:</i>														
Batavia (excl. Mr. Cornelis)	12	2	1	15	8	2	7	26	109	430	40	157	318	1 127
Bandoeng	3	—	—	—	—	1	6	8	26	394	17	89	68	623
Semarang	4	—	—	26	11	1	6	10	37	194	7	37	116	449
Soerabaja	28	1	2	22	9	1	8	21	141	721	29	82	277	1 342

(1) Voor de nadere omschrijving van de in deze tabel genoemde delicten, zie tabel 92. *For further details concerning the offences mentioned in this Table, see Table 92.*(2) G. R. en I. R. tezamen. *Governmental judicature and local judicature together.*(3) Incl. Buitenland (1 persoon). *Incl. outside of the Neth. Indies (1 person).*

CIVIL OFFENDERS.

92 Maandsgewijs overzicht van de frequentie van enkele veel voorkomende misdrijven door Inheemschen gepleegd (1).

Monthly survey of the frequency of a number of offences committed by Natives (1).

Bron: C. K. S.

1935.

Maand Month	Aantal veroordeelde Inheemschen wegens misdrijven: Number of convicted Natives for offences:													Totaal Total
	tegen de veiligheid en goede zeden against the security and morals				tegen lijf, leven, eer against body, life, honour					tegen het vermogen against property			Andere misdrijven Other offences	
	inuisvredebreuk disturbance of domestic peace	brand door schuld careless fire-raising	brandstichting arson	hazardspel gaming	sexueele delicten sexual offences	dood door schuld careless killing	doodslag en moord manslaughter and murder	zwaar letsel door schuld careless hurt	mishandeling ill-treatment	diefstal theft	heiling receiving stolen goods	verduistering embezzlement		
(2)	(3)	(4)	(5)	(6)	(7)	(8)	(9)	(10)	(11)	(12)	(13)	(14)	(15)	
Java en — and — Madoera.														
Januari....	57	12	4	32	56	7	36	25	375	2 278	269	118	351	3 620
Februari....	41	19	4	30	40	6	45	13	303	2 289	249	53	309	3 351
Maart.....	49	13	2	28	50	12	30	18	325	2 606	250	87	521	3 991
April.....	49	10	5	33	64	7	32	16	347	1 942	194	78	354	3 131
Mei.....	59	12	9	35	66	13	40	19	420	1 717	179	82	352	3 008
Juni.....	42	23	11	65	47	8	20	28	444	1 606	201	90	345	2 935
Juli.....	80	53	14	112	55	5	31	28	381	1 701	204	99	386	3 149
Augustus..	69	214	39	88	80	5	28	23	471	1 961	207	75	400	3 660
September..	65	330	32	89	46	8	40	21	636	2 029	240	127	439	4 102
October....	80	150	24	101	86	9	45	23	503	2 390	260	116	480	4 272
November..	52	23	2	54	56	7	38	22	326	2 508	257	115	359	3 819
December..	48	12	3	36	62	13	46	26	349	2 337	309	111	362	3 714
Onbekend..	3	3	—	3	20	—	2	—	14	258	37	123	271	734
Unknown														
Totaal...	694	879	149	706	728	100	433	267	4 894	25 572	2 856	1 274	4 929	43 481
Buitengewesten. Outerprovinces.														
Januari....	10	9	7	17	101	11	82	12	166	393	152	23	377	1 360
Februari....	18	3	6	62	65	7	61	10	153	413	120	41	270	1 229
Maart.....	15	3	5	40	69	12	80	5	176	515	171	26	302	1 419
April.....	22	4	4	20	51	3	70	9	211	383	114	41	265	1 197
Mei.....	17	2	5	49	53	6	67	11	186	284	94	48	266	1 088
Juni.....	17	6	2	15	57	4	70	3	131	297	88	40	257	987
Juli.....	16	8	11	18	62	8	62	9	180	306	92	28	251	1 051
Augustus..	23	7	6	29	62	5	45	6	147	307	120	38	206	991
September..	7	7	9	41	68	5	106	6	150	316	130	20	332	1 197
October....	9	10	4	23	61	7	61	6	201	327	88	30	334	1 161
November..	6	1	6	25	73	4	55	8	163	330	76	36	190	978
December..	18	4	3	19	74	13	58	11	192	419	131	41	266	1 249
Onbekend..	5	—	3	66	216	1	95	6	67	390	200	154	675	1 878
Unknown														
Totaal...	183	64	71	424	1 002	86	912	102	2 128	4 680	1 576	566	3 991	15 785
Nederlandsch-Indië. The Netherlands Indies.														
Januari....	67	21	11	49	157	18	118	37	541	2 671	141	728	4 980	
Februari....	59	22	10	92	105	13	106	23	456	2 652	369	94	579	4 580
Maart.....	64	16	7	68	119	24	110	23	501	3 121	421	113	823	5 410
April.....	71	14	9	53	115	10	102	25	558	2 325	308	119	619	4 328
Mei.....	76	14	14	84	119	19	107	30	606	2 001	273	130	618	4 091
Juni.....	59	34	13	80	104	12	90	31	575	1 903	289	130	602	3 922
Juli.....	96	61	25	130	117	13	93	37	561	2 007	296	127	637	4 200
Augustus..	92	221	45	117	132	10	73	29	618	2 268	327	113	606	4 651
September..	72	337	41	130	114	13	146	27	736	2 345	370	147	771	5 299
October....	89	160	28	124	147	16	106	34	704	2 717	343	146	814	5 433
November..	58	24	8	79	129	13	93	30	494	2 838	333	151	549	4 797
December..	66	16	6	55	136	26	104	37	541	2 756	440	152	628	4 963
Onbekend..	8	3	3	69	236	1	97	6	81	648	237	277	946	2 612
Unknown														
Totaal...	877	943	220	1 130	1 730	186	1 345	369	7 022	30 252	4 432	1 840	8 920	59 266

(1) Gouv. rechtspraak en Inheemsche rechtspraak tezamen. *Governmental judicature and local judicature together.*(2) Ongeacht het jaar waarin het misdrijf is gepleegd. *Irrespective of the year in which offence is committed.*(3) Artt. 167 en 168 Swb. (*Swb.* = *Criminal Code*).

(4) Art. 183 Swb.

(5) " 187 "

(6) " 303 "

(7) Artt. 284 t/m 290, 292 t/m 294 Swb.

(8) Art. 359 Swb.

(9) Artt. 338 t/m 340 Swb.

(10) Art. 380 Swb.

(11) Eenvoudige en zware - *slight and grievous* - Artt. 351, 353 t/m 355 Swb.(12) Gewone en gequalificeerde - *Common and qualified* - Artt. 362, 363 en 365 Swb.

(13) Art. 480 Swb.

(14) Gewone en gequalificeerde - *Common and qualified* - Artt. 372, 374 en 375 Swb.(15) Zoowel krachtens het Strafwetboek als andere regelingen. *Based on the Criminal Code as well as on other regulations.*

95 Onherroepelijk veroordeelden wegens militaire misdrijven. *Persons*

Bron: C. K. S. sentenced in last instance for military offences. (2)

Specificatie <i>Specification</i>	Jaar <i>Year</i>	Totaal <i>Total</i>	Officieren <i>Officers</i>		Gegradeerden <i>Rankers</i>		Manschap <i>Men</i>		Opgelegde straffen <i>Punishments</i>											
			Tot en met 29 jaar <i>Age to 30 years</i>		30 jaar en ouder <i>30 years and older</i>		Tot en met 29 jaar <i>Age to 30 years</i>		30 jaar en ouder <i>30 years and older</i>		Tijdelijke gevangenisstraf <i>Temporary imprisonment</i>					Hechtenis <i>Detention</i>		Geldboete <i>Fine</i>	Verlaging <i>Degradation</i>	Ontslag uit den mil. dienst m/z ontr. v/d. bev. om b. d. gew. macht te dienen (1)
			Meer dan 5 jaar	Over 5 years	Meer dan 5 jaar	Over 5 years	Meer dan 1 jaar	Over 1 year	Meer dan 1 jaar	Over 1 year	1 Jaar of minder <i>1 Year or less</i>	1 Jaar of meer <i>1 Year or more</i>	1 Jaar of meer <i>1 Year or more</i>	1 Jaar of minder <i>1 Year or less</i>	1 Jaar of meer <i>1 Year or more</i>	1 Jaar of meer <i>1 Year or more</i>	1 Jaar of minder <i>1 Year or less</i>	1 Jaar of meer <i>1 Year or more</i>		
1. Europeanen. <i>Europeans.</i>																				
Misdrijven waardoor de militair zich aan de vervulling van zijne dienstverplichtingen onttrekt. <i>Offences by which the military man withdraws from the performance of his duty.</i>	1936	18	1	2	12	3	2	1	1	18	1	1	2	2	6					
	1935	13	1	1	9	2	1	1	1	13	1	1	1	4						
	1934	1	1	1	1	1	1	1	1	1	1	1	1	1	1	1				
	1933	2	1	1	1	1	1	1	1	2	1	1	1	1	1	1				
Misdrijven tegen de ondergeschiktheid. <i>Offences against subordination.</i>	1936	12	1	8	3	1	1	1	1	12	1	3	1	2						
	1935	15	2	12	1	1	1	1	1	15	1	3	1	4						
	1934	29	1	20	5	1	1	1	1	26	3	1	5							
	1933	30	1	24	5	1	1	1	1	16	10	1	1	1	1					
Schending van verschillende dienstverplichtingen. <i>Infringement of several military duties.</i>	1936	3	2	1	1	1	1	1	1	3	1	1	1	1	1					
	1935	2	2	1	1	1	1	1	1	2	1	1	1	1	1					
	1934	1	1	1	1	1	1	1	1	1	1	1	1	1	1					
	1933	1	1	1	1	1	1	1	1	1	1	1	1	1	1					
Diefstal en begunstiging. <i>Theft and unlawful possession.</i>	1936	1	1	1	1	1	1	1	1	1	1	1	1	1	1					
	1935	1	1	1	1	1	1	1	1	1	1	1	1	1	1					
	1934	1	1	1	1	1	1	1	1	1	1	1	1	1	1					
	1933	1	1	1	1	1	1	1	1	1	1	1	1	1	1					
Vernieling, beschadiging of wegmaking van ten behoeve v. d. Krijgsmacht dienende goederen. <i>Destruction, damage or mislaying of military articles.</i>	1936	1	1	1	1	1	1	1	1	1	1	1	1	1	1					
	1935	1	1	1	1	1	1	1	1	1	1	1	1	1	1					
	1934	1	1	1	1	1	1	1	1	1	1	1	1	1	1					
	1933	1	1	1	1	1	1	1	1	1	1	1	1	1	1					
Totaal. <i>Total</i>	1936	34	4	22	6	1	1	1	1	34	5	3	9							
	1935	31	3	21	4	1	1	1	1	31	7	8								
	1934	31	2	21	6	1	1	1	1	26	5	6								
	1933	32	1	25	6	1	1	1	1	16	12	1	1							
2. Inlanders. <i>Natives.</i>																				
Misdrijven waardoor de militair zich aan de vervulling van zijne dienstverplichtingen onttrekt. <i>Offences by which the military man withdraws from the performance of his duty.</i>	1936	27	4	17	6	1	1	1	1	27	1	6	1	8						
	1935	20	1	16	4	1	1	1	1	20	1	2	1	2						
	1934	2	1	2	1	1	1	1	1	2	1	1	1	1						
	1933	1	1	1	1	1	1	1	1	1	1	1	1	1						
Misdrijven tegen de ondergeschiktheid. <i>Offences against subordination.</i>	1936	13	1	11	2	1	1	1	1	12	1	1	1	2						
	1935	16	1	10	6	1	1	1	1	15	1	1	1	1						
	1934	12	1	9	3	1	1	1	1	10	2	1	1	1						
	1933	8	1	6	2	1	1	1	1	6	2	1	1	1						
Schending van verschillende dienstverplichtingen. <i>Infringement of several military duties.</i>	1936	12	1	8	3	1	1	1	1	12	1	1	1	1						
	1935	6	1	3	2	1	1	1	1	5	1	1	1	1						
	1934	1	1	1	1	1	1	1	1	1	1	1	1	1						
	1933	2	1	1	1	1	1	1	1	1	2	1	1	1						
Diefstal en begunstiging. <i>Theft and unlawful possession.</i>	1936	4	1	4	1	1	1	1	1	4	1	1	1	1						
	1935	1	1	1	1	1	1	1	1	1	1	1	1	1						
	1934	1	1	1	1	1	1	1	1	1	1	1	1	1						
	1933	1	1	1	1	1	1	1	1	1	1	1	1	1						
Vernieling, beschadiging of wegmaking van ten behoeve v. d. Krijgsmacht dienende goederen. <i>Destruction, damage or mislaying of military articles.</i>	1936	1	1	1	1	1	1	1	1	1	1	1	1	1						
	1935	1	1	1	1	1	1	1	1	1	1	1	1	1						
	1934	1	1	1	1	1	1	1	1	1	1	1	1	1						
	1933	1	1	1	1	1	1	1	1	1	1	1	1	1						
Totaal. <i>Total</i>	1936	56	5	40	11	1	1	1	1	55	7	4	11							
	1935	44	1	31	12	1	1	1	1	42	2	5								
	1934	14	1	11	3	1	1	1	1	10	4	1								
	1933	11	1	8	2	1	1	1	1	6	5	1								

(1) Expulsion from the army with (a) or without (b) deprivation of the right to serve in the armed power.

a = met ontzetting v/d bevoegdheid etc. b = zonder ontzetting v/d bevoegdheid etc.

(2) Het nieuwe Wetboek v. Mil. Strafrecht trad 1 Oct. 1934 in werking (Stbl. 1934:337). *The new Military Criminal Code went into effect on Oct. 1, 1934. (Statute Book 1934, No. 337).*

VOORWAARDELIJK VEROORDEELDEN.

98

Voorwaardelijk veroordeelden volgens den aard der delicten.

Persons conditionally sentenced according to the nature of the offences.

Bron: Cr. St.

Groep van misdrijven <i>Groups of offences</i>	Jaar <i>Year</i>	Gouvernementsrechtspraak <i>Governmental judicature</i>									Inheemsche rechtspraak <i>Local judicature</i>			Algemeen totaal <i>Grand total</i>
		Europeanen <i>Europeans</i>			Inlanders <i>Natives</i>			Vreemde Ooster- lingen <i>Foreign Asiatics</i>			Inlanders <i>Natives</i>			
		M.	V. F.	Tot.	M.	V. F.	Tot.	M.	V. F.	Tot.	M.	V. F.	Tot.	
1. Misdrijven. <i>Criminal offences.</i>														
Tegen den Staat, openbare orde, godsdienst. <i>Against the State, the public peace or religion.....</i>	1936	7	1	8	62	16	78	4	2	6	4	—	4	96
	1935	15	1	16	53	36	89	10	1	11	—	—	—	116
	1934	7	—	7	44	15	59	10	1	11	1	—	1	78
Tegen den persoon. <i>Bodily injuries.</i>	1936	20	3	23	161	20	181	15	1	16	13	1	14	234
	1935	20	2	22	111	10	121	14	3	17	8	2	10	170
	1934	21	—	21	99	18	117	10	1	11	2	3	5	154
Tegen het vermogen. <i>Offences against property.....</i>	1936	19	4	23	307	52	359	53	4	60	21	9	30	472
	1935	32	3	35	333	45	378	50	5	55	7	1	8	476
	1934	22	2	24	233	32	265	38	4	42	7	2	9	340
Ambtsmisdrijven. <i>Malfeasance by officials.....</i>	1936	1	—	1	60	—	60	1	—	1	6	—	6	68
	1935	1	—	1	50	—	50	2	—	2	4	—	4	57
	1934	4	—	4	61	—	61	2	—	2	6	—	6	73
Tegen andere verordeningen dan het Wb. v. S. <i>Against ordinances other than those of the Criminal Code.....</i>	1936	3	—	3	138	19	157	14	—	14	1	—	1	175
	1935	4	—	4	211	11	222	7	—	7	—	—	—	233
	1934	2	2	4	54	6	60	14	3	17	—	—	—	81
Totaal. <i>Total.....</i>	1936	50	8	58	728	107	835	90	7	97	45	10	55	1045
	1935	72	6	78	753	102	855	83	9	92	19	3	22	1052
	1934	56	4	60	491	71	562	74	9	83	16	5	21	726
	1933	54	10	64	429	86	515	66	7	73	58	10	68	720
2. Lichte misdrijven. <i>Minor offences.</i>														
Tegen den persoon. <i>Bodily injuries.</i>	1936	1	1	2	22	2	24	2	—	2	3	—	3	31
	1935	3	—	3	11	—	11	2	—	2	1	—	1	17
	1934	2	1	3	7	3	10	1	1	2	—	—	—	15
Tegen het vermogen. <i>Offences against property.....</i>	1936	9	2	11	254	60	314	22	1	23	11	3	14	362
	1935	4	—	4	311	99	410	9	2	11	11	9	20	445
	1934	12	1	13	217	59	276	17	1	18	3	1	4	311
Totaal. <i>Total.....</i>	1936	10	3	13	276	62	338	24	1	25	14	3	17	393
	1935	7	—	7	322	99	421	11	2	13	12	9	21	462
	1934	14	2	16	224	62	286	18	2	20	3	1	4	326
	1933	6	2	8	235	41	276	15	1	16	12	1	13	313
3. Overtredingen. <i>Transgressions.</i>														
Totaal. <i>Total.....</i>	1936	—	—	—	11	2	13	1	—	1	—	1	1	15
	1935	—	—	—	33	14	47	9	—	9	5	—	5	61
	1934	—	1	1	16	2	18	3	—	3	1	—	1	23
	1933	1	—	1	34	4	38	2	—	2	2	—	2	43
4. Strafbare feiten van anderen aard. <i>Other offences.</i>														
Tegen het adatrecht. <i>Against the law of Native usage.....</i>	1936	—	—	—	—	—	—	—	—	—	2	—	2	2
	1935	—	—	—	—	—	—	—	—	—	—	—	—	—
	1934	—	—	—	—	—	—	—	—	—	48	—	48	48
	1933	—	—	—	—	—	—	—	—	—	3	—	3	3
Tegen het Militaire Strafrecht. (*) <i>Against the Military Criminal Code.</i>	1936	6	—	6	4	—	4	—	—	—	—	—	—	10
	1935	4	—	4	—	—	—	—	—	—	—	—	—	4
	1934	1	—	1	—	—	—	—	—	—	—	—	—	1

(*) Het instituut der voorwaardelijke veroordeelingen is in 1934 ook voor militairen ingevoerd. *Conditional sentences were inaugurated for the military in 1934.*

PERSONS CONDITIONALLY SENTENCED.

99 Voorwaardelijk veroordeelden naar leeftijd, geboorteplaats, opgelegde straffen en bijzondere voorwaarden. *Persons conditionally sentenced according to age, place of birth, punishments and special conditions.*

Bron: Cr. St.

Groep van misdrijven <i>Groups of offences</i>	Landaard <i>Nationality</i>	Vermoedelijke leeftijd <i>Probable age</i>						Geboorte- plaats <i>Place of birth</i>		Gevangenisstraf <i>Inprisonment</i>				Hechtenis <i>Detention</i>		Geldboete <i>Fine</i>		Veroordeelden met bijz. voorwaarden <i>Sentenced with special conditions</i>
		Voorwaar- delijk veroordeelden <i>Conditionally sentenced</i>						binnen Ned.-Indië <i>within the Neth. Indies</i>		3 maanden of min- der <i>3 months or less</i>		meer dan 3 maan- den <i>more than 3 months</i>						
		beleden 16 jaar <i>under 16 years of age</i>		16 jaar en ouder <i>16 years and older</i>		buiten Ned.-Indië <i>outside of the N. I.</i>				der 3 maanden of min- der <i>3 months or less</i>		meer dan 3 maan- den <i>more than 3 months</i>						
M.	V. F.	M.	V. F.	M.	V. F.	M.	V. F.	M.	V. F.	M.	V. F.	M.	V. F.	M.	V. F.	M.	V. F.	
1. Misdrijven. <i>Criminal offences.</i>																		
1936.																		
Tegen den Staat, openbare orde, godsdienst. <i>Against the State, the public peace or religion</i>	Eur.	7	1	—	—	7	1	6	2	7	1	—	—	—	—	—	—	—
	Inl. Nat.	66	16	7	—	59	16	82	—	49	13	14	2	1	1	—	—	10
	Vr. O. F. As.	4	2	—	—	4	2	4	2	1	2	3	—	—	—	—	—	—
1935.																		
Tegen den Staat, openbare orde, godsdienst. <i>Against the State, the public peace or religion</i>	Eur.	15	1	—	—	15	1	15	1	10	1	4	—	1	—	—	—	1
	Inl. Nat.	53	36	2	1	51	35	89	—	43	27	10	8	—	—	—	—	4
	Vr. O. F. As.	10	1	—	—	10	1	6	5	6	1	4	—	—	—	—	—	3
1936.																		
Tegen den persoon. <i>Bodily in- juries</i>	Eur.	20	3	—	—	20	3	17	6	12	3	5	—	3	—	—	—	4
	Inl. Nat.	174	21	4	—	170	21	195	—	144	17	29	4	1	—	—	—	8
	Vr. O. F. As.	15	1	1	—	14	1	10	6	9	—	5	1	1	—	—	—	—
1935.																		
Tegen den persoon. <i>Bodily in- juries</i>	Eur.	20	2	—	—	20	2	8	14	14	2	2	—	2	—	—	—	2
	Inl. Nat.	119	12	6	—	113	12	131	—	93	12	24	—	2	—	—	—	3
	Vr. O. F. As.	14	3	2	—	12	3	14	3	3	1	11	1	—	1	—	—	3
1936.																		
Tegen het vermogen. <i>Offences against property</i>	Eur.	19	4	—	—	19	4	15	8	9	2	9	2	1	—	—	—	14
	Inl. Nat.	328	61	36	1	292	60	389	—	213	40	113	21	2	—	—	—	96
	Vr. O. F. As.	56	4	3	—	53	4	52	8	27	2	27	2	1	—	—	—	20
1935.																		
Tegen het vermogen. <i>Offences against property</i>	Eur.	32	3	—	—	32	3	25	10	15	2	17	1	—	—	—	—	15
	Inl. Nat.	340	46	27	1	313	45	386	—	213	34	124	12	3	—	—	—	108
	Vr. O. F. As.	50	5	3	—	47	5	44	11	22	2	27	3	—	—	—	—	17
1936.																		
Ambtsmisdrijven. <i>Malfesance by officials</i>	Eur.	1	—	—	—	1	—	—	1	1	—	—	—	—	—	—	—	—
	Inl. Nat.	66	—	—	—	66	—	66	—	34	—	31	—	1	—	—	—	12
	Vr. O. F. As.	1	—	—	—	1	—	—	—	—	—	1	—	—	—	—	—	—
1935.																		
Ambtsmisdrijven. <i>Malfesance by officials</i>	Eur.	1	—	—	—	1	—	1	—	1	—	—	—	—	—	—	—	—
	Inl. Nat.	54	—	—	—	54	—	54	—	19	—	32	—	3	—	—	—	10
	Vr. O. F. As.	2	—	—	—	2	—	2	—	1	—	1	—	—	—	—	—	—
1936.																		
Tegen andere verordeningen dan het Wb.v.S. <i>Against ordinances other than those of the Criminal Code</i>	Eur.	3	—	—	—	3	—	1	2	2	—	—	—	—	—	—	—	—
	Inl. Nat.	139	19	15	6	124	13	158	—	7	3	—	—	112	11	20	5	91
	Vr. O. F. As.	14	—	—	—	14	—	8	6	6	—	4	—	2	—	2	—	5
1935.																		
Tegen andere verordeningen dan het Wb.v.S. <i>Against ordinances other than those of the Criminal Code</i>	Eur.	4	—	—	—	4	—	3	1	—	—	1	—	—	—	—	—	—
	Inl. Nat.	211	11	6	—	205	11	222	—	13	—	—	—	189	8	9	3	176
	Vr. O. F. As.	7	—	1	—	6	—	6	1	1	—	—	—	2	—	4	—	1

VOORWAARDELIJK VEROORDEELDEN.

99 (vervolg — continuation).

Groep van misdrijven <i>Groups of offences</i>	Landaard <i>Nationality</i>	Vermoedelijke leeftijd <i>Probable age</i>						Gevangenisstraf <i>Imprisonment</i>	Hechtenis <i>Detention</i>	Geldboete <i>Fine</i>	Veroordeelden met bijz. voorwaarden <i>Sentenced with special conditions</i>										
		Voorwaardelijk veroordeelden <i>Conditionally sentenced</i>		beneden 16 jaar <i>under 16 years of age</i>		16 jaar en ouder <i>16 years and older</i>						binnen Ned.-Indië <i>within the Neth. Indies</i>	buiten Ned.-Indië <i>outside of the N. I.</i>	8 maanden of minder <i>3 months or less</i>		meer dan 3 maanden <i>up to 1 year</i>		M.	V. F.	M.	V. F.
		M.	V. F.	M.	V. F.	M.	V. F.							M.	V. F.	M.	V. F.				
1936.																					
Totaal. <i>Total</i>	Eur.	50	8	—	—	50	8	39	19	31	6	14	2	4	—	1	—	17			
	Inl. <i>Nat.</i>	773	117	62	7	711	110	890	—	447	73	187	27	117	12	22	5	217			
	Vr. O. <i>F. As.</i>	90	7	4	—	86	7	75	22	43	4	40	3	4	—	3	—	25			
1935.																					
	Eur.	72	6	—	—	72	6	52	26	40	5	24	1	4	—	4	—	18			
	Inl. <i>Nat.</i>	777	105	41	2	736	103	882	—	381	73	190	20	197	8	9	4	296			
	Vr. O. <i>F. As.</i>	83	9	6	—	77	9	72	20	33	4	43	4	2	1	5	—	24			
	Totaal 1936	913	132	66	7	847	125	1004	41	521	33	241	32	125	12	26	5	259			
	Total 1935	932	120	47	2	885	118	1006	46	454	32	257	25	203	9	18	4	338			
	1934	637	89	32	—	605	89	690	36	350	52	215	26	67	7	6	4	131			
2. Lichte misdrijven. <i>Minor offences.</i>																					
1936.																					
Tegen den persoon. <i>Bodily injuries</i>	Eur.	1	1	—	—	1	1	2	—	—	1	—	—	—	—	1	—	—			
	Inl. <i>Nat.</i>	25	2	9	—	16	2	27	—	18	2	—	—	1	—	6	—	1			
	Vr. O. <i>F. As.</i>	2	—	1	—	1	—	2	—	2	—	—	—	—	—	—	—	—			
1935.																					
	Eur.	3	—	—	—	3	—	3	—	3	—	—	—	—	—	—	—	—			
	Inl. <i>Nat.</i>	12	—	3	—	9	—	12	—	12	—	—	—	—	—	—	—	—			
	Vr. O. <i>F. As.</i>	2	—	1	—	1	—	2	—	—	—	—	—	—	2	—	—	—			
1936.																					
Tegen het vermogen. <i>Offences against property</i>	Eur.	9	2	1	—	8	2	8	3	7	2	2	—	—	—	—	—	3			
	Inl. <i>Nat.</i>	265	63	54	5	211	58	328	—	255	63	—	—	1	—	9	—	62			
	Vr. O. <i>F. As.</i>	22	1	3	—	19	1	20	3	21	1	—	—	—	1	—	—	9			
1935.																					
	Eur.	4	—	—	—	4	—	2	2	4	—	—	—	—	—	—	—	1			
	Inl. <i>Nat.</i>	322	108	48	4	274	104	430	—	319	108	—	—	—	—	2	—	10			
	Vr. O. <i>F. As.</i>	9	2	1	—	8	2	8	3	9	2	—	—	—	—	—	—	6			
1936.																					
Totaal. <i>Total</i>	Eur.	10	3	1	—	9	3	10	3	7	3	2	—	—	—	1	—	3			
	Inl. <i>Nat.</i>	290	65	63	5	227	60	355	—	273	65	—	—	2	—	15	—	63			
	Vr. O. <i>F. As.</i>	24	1	4	—	20	1	22	3	23	1	—	—	—	1	—	—	9			
1935.																					
	Eur.	7	—	—	—	7	—	5	2	7	—	—	—	—	—	—	—	1			
	Inl. <i>Nat.</i>	334	108	51	4	283	104	442	—	331	108	—	—	—	—	2	—	10			
	Vr. O. <i>F. As.</i>	11	2	2	—	9	2	10	3	9	2	—	—	—	2	—	—	6			
	Totaal 1936	324	69	68	5	256	64	387	6	303	69	2	—	2	—	17	—	75			
	Total 1935	352	110	58	4	299	106	457	5	347	110	1	—	—	4	—	—	17			
	1934	259	67	28	8	231	59	323	3	254	66	1	—	2	—	2	1	59			
3. Overtredingen. <i>Transgressions.</i>																					
1936.																					
Totaal. <i>Total</i>	Eur.	—	—	—	—	—	—	—	—	—	—	—	—	—	—	—	—	—			
	Inl. <i>Nat.</i>	11	3	—	—	11	3	14	—	1	—	—	—	8	3	2	—	—			
	Vr. O. <i>F. As.</i>	1	—	—	—	1	—	—	—	—	—	—	—	1	—	—	—	—			
1935.																					
	Eur.	—	—	—	—	—	—	—	—	—	—	—	—	—	—	—	—	—			
	Inl. <i>Nat.</i>	38	14	15	2	23	12	52	—	5	—	—	1	19	13	14	—	—			
	Vr. O. <i>F. As.</i>	9	—	—	—	9	—	1	8	—	—	—	—	8	1	—	—	—			
	Totaal 1936	47	14	15	2	32	12	53	8	5	—	—	1	27	13	15	—	—			
	Total 1935	20	3	—	—	20	3	21	2	2	—	—	—	5	3	13	—	—			
	1934	—	—	—	—	—	—	—	—	—	—	—	—	—	—	—	—	—			
4. Strafbare feiten van anderen aard. <i>Other offences.</i>																					
1935.																					
Tegen het adatrecht. <i>Against the law of Native usage</i>	Inl. <i>Nat.</i> 1936	2	—	—	—	2	—	2	—	2	—	—	—	—	—	—	—	—			
	1935	—	—	—	—	—	—	—	—	—	—	—	—	—	—	—	—	—			
Tegen het Militair Strafrecht. <i>Against the Military criminal Code</i>	Eur. (1) 1936	10	—	—	—	10	—	7	3	10	—	—	—	—	—	—	—	—			
	en Inl. 1935	4	—	—	—	4	—	4	—	3	—	—	—	1	—	—	—	—			

(1) Zie tabel 98 noot (1). See Table 98 note (1).

VERZOEKEN OM GRATIE. — PETITIONS FOR MERCY.

101 Bij het Hoog-Gerechthof behandelde verzoeken om gratie. (1)
Petitions for mercy in the Supreme Court.

Bron: H. G.

Jaar Year	Bij het Hoog-Gerechthof aanhangig op 1 Januari <i>Sub judice on January 1st</i>	Bij het Hoog-Gerechthof ingekomen gedurende het jaar <i>Added in the course of the year</i>	Totaal aantal door het Hoog-Gerechthof te behandelen <i>Total number to be dealt with</i>	Door het Hoog-Gerechthof afgedaan gedurende het jaar <i>Dealt with by the Supreme Court in the course of the year</i>				Bij het Hoog-Gerechthof aanhangig gebleven op 31 December <i>Remaining sub judice at the Supreme Court as of December 31st</i>
				Door den Gouverneur-Generaal gebruik gemaakt v/h recht van gratie <i>The Gov. Gen. applying himself of his prerogative of pardon</i>	Door den Gouverneur-Generaal geen gebruik gemaakt van het recht van gratie <i>Not availing himself of this prerogative</i>	Bij den Gouverneur-Generaal in overweging <i>Under consideration by the Gov. Gen.</i>	Totaal aantal door het Hoog-Gerechthof afgedaan <i>Total dealt with by the Supreme Court</i>	
1936	115	4 052	4 167	462	3 096	302	3 860	307
1935	138	4 236	4 374	574	3 572	113	4 259	115
1934	307	4 897	5 144	658	4 257	91	5 006	138
1933	101 (2)	5 539	5 640	485	4 782	86	5 333	307
1932	336	7 602	7 838	590	6 831	61	7 482	356
1931	205	6 996	7 201	619	6 065	181	6 865	336
1930	156	7 433	7 589	742	6 548	94	7 334	205
1925	175	5 288	5 463	×	×	×	×	112
1920	89	2 498	2 587	×	×	×	×	103

(1) De tabel betreft zoowel de Gouvernements als de inheemsche rechtspraak. *The table relates to Government and local judicature.*(2) Het aantal aan het einde van 1932 aanhangig gebleven zaken is abusievelijk te hoog opgegeven. *By a mistake the number of legal cases pending at the end of 1932 was overrated.*

DACTYLOSCOPIE. DACTYLOSCOPY.

102 Totaal ontvangen signalelementen en het aantal identificaties.
Total number of full descriptions of fingerprints and identifications.

Bron: V. Dac.

1936 (1).

De signalelementen ontvangen van: <i>Description slips received from:</i>	Signalelementen <i>Description slips</i>			Identificaties <i>Identifications</i>		
	Aanwezig op 1 Januari <i>Present on January 1st</i>	Bijgekomen <i>Come in</i>	Totaal aantal op 31 Dec. <i>Total number on Dec. 31st</i>	Totaal aantal op 1 Januari <i>Total number on January 1st</i>	In den loop van het jaar <i>In the course of the year</i>	Totaal op 31 Dec. <i>Total on Dec. 31st</i>
Departement van Oorlog. <i>Dep. of War</i> ...	29 632	2 439	32 071	2 803	174	2 977
Departement van Binnenlandsch Bestuur. <i>Department of Civil Service</i>	5 881	—	5 881	70	—	70
Korps Gewapende Politie. <i>Armed Police</i> ..	3 449	—	3 449	111	—	111
Pandhuisdienst. <i>Pawnshop Service</i>	13 615	1	13 616	809	—	809
Algemeene Politie (personnel). <i>General Police (personnel)</i>	33 748	1 698	35 446	3 376	75	3 451
Algemeene Politie (verdachten). <i>General Police (suspects)</i>	89 095	4 653	93 748	10 639	539	11 178
Staatsspoorwegen. <i>Govt. Railways</i>	28 593	1	28 594	1 162	1	1 163
Opiumfabriek. <i>Opium factory</i>	1 096	—	1 096	78	—	78
Volkscredietwezen. <i>People's Creditbanks</i> ...	919	—	919	79	—	79
Straits Settlements. (<i>Kuala Lumpur</i>)....	367	10	377	38	—	38
Landsgevangenis. <i>Prisons</i>	72 308	6 999	79 307	14 805	1 370	16 175
Departement der Marine. <i>Dep. of the Navy</i> .	3 767	122	3 889	140	6	146
Immigratiedienst. <i>Immigration service</i>	1 866	736	2 602	550	123	673
Diversen. <i>Miscellaneous</i>	6 523	256	6 779	259	90	349
Totaal. <i>Total</i>	1936	16 915	307 774	34 919	2 378	37 297
1935	274 139	16 720	290 859	32 602	2 317	34 919
1934	259 415	14 724	274 139	30 389	2 213	32 602
1933	246 127	13 288	259 415	28 427	1 962	30 389
1932	229 847	16 280	246 127	25 224	3 208	28 427
1931	207 242	22 605	229 847	20 978	4 246	25 224
1930	177 475	29 767	207 242	16 177	4 801	20 978
1925	94 655	12 057	106 742	5 621	1 888	7 509
1920	39 794	13 778	59 572	1 198	825	2 023

(1) Van af de oprichting van het Kantoor (12 November 1914). *From the beginning of the Dactyloscopy Bureau on November 12th, 1914.*

GEVANGENISBEVOLKING.

103 Loop der bevolking, aanwezig in de gezamenlijke burgerlijke en militaire strafinrichtingen.

Number of prisoners in all civil and military penal institutions.

Bron: G. St. en D. v. O. (Afd. I).

Jaar Year	Gezamenlijke bevolking <i>Number of prisoners</i>								Totaal Total	Waarvan: <i>Of whom:</i>					
	Mannen <i>Males</i>				Vrouwen <i>Females</i>					Preventieven <i>In custody awaiting trial</i>	Veroordeelden tot vrijheidstraf <i>Under sentence</i>		Gegijzelden en anderen <i>Debtors, etc.</i>		
	Op-on 1 Jan.	Bijgekomen <i>Increase</i>	Afgegaan <i>Decrease</i>	Op-on 31 Dec.	Op-on 1 Jan.	Bijgekomen <i>Increase</i>	Afgegaan <i>Decrease</i>	Op-on 31 Dec.			Op-on 31 Dec.	M.	V.-F.	M.	V.-F.

I. Burgerlijke strafinrichtingen. *Civil prisons.*a. Europeanen. *Europeans.*Java en Madoera. *Java and Madura.*

1935	167	963	954	176	5	31	26	10	186	54	3	115	6	7	1
1934	181	829	843	167	3	19	16	5	172	28	3	134	1	5	1
1933	175	946	940	181	5	13	16	3	183	33	—	138	2	10	—
1932	191	771	781	181	8	19	22	5	186	60	—	118	5	3	—
1931	141	803	753	191	3	27	22	8	199	57	2	131	6	3	—
1930	159	549	547	141	8	19	24	3	144	38	—	102	3	1	—
1925	193	564	568	189	2	9	5	6	195	31	2	156	4	2	—
1920	109	657	554	212	3	17	13	7	219	62	1	148	5	2	1

Buitengewesten. *Outerprovinces.*

1935	7	75	77	5	—	1	1	—	5	1	—	4	—	—	—
1934	13	60	66	7	—	1	1	—	7	3	—	4	—	—	—
1933	10	91	88	13	—	1	1	—	13	4	—	5	—	4	—
1932	1	93	84	10	—	2	2	—	10	9	—	—	—	1	—
1931	5	70	74	1	—	3	3	—	1	—	—	1	—	—	—
1930	14	59	68	5	—	—	—	—	5	4	—	1	—	—	—
1925	11	50	50	11	—	3	2	1	12	7	—	2	—	2	1
1920	14	83	86	11	—	1	—	1	12	7	1	3	—	1	—

Totaal. *Total.*

1935	174	1038	1031	181	5	32	27	10	191	55	3	119	6	7	1
1934	194	889	909	174	2	20	17	5	179	31	3	138	1	5	1
1933	185	1037	1028	194	5	14	17	2	196	37	—	143	2	14	—
1932	192	864	865	191	8	21	24	5	196	69	—	118	5	4	—
1931	146	873	827	192	3	30	25	8	200	57	2	132	6	3	—
1930	173	605	635	146	8	19	24	3	149	42	—	103	3	1	—
1925	204	614	618	200	2	12	7	7	207	38	2	158	4	4	1
1920	123	740	640	223	3	18	13	8	231	69	2	151	5	3	1

b. Inlanders en Vreemde Oosterlingen. *Natives and Foreign Asiatics.*Java en Madoera. *Java and Madura.*

1935	32 796	388 891	383 824	37 863	1 469	41 815	41 560	1 724	39 587	4 591	78	32 863	1 621	409	25
1934	28 834	295 338	291 376	32 796	962	25 959	25 452	1 469	34 265	4 990	90	27 547	1 350	259	29
1933	26 788	256 067	254 021	28 834	994	17 721	17 753	962	29 796	3 352	69	25 240	878	242	15
1932	23 963	221 550	218 836	26 777	844	12 230	12 094	980	27 657	3 226	60	23 166	874	235	46
1931	24 116	175 704	175 857	23 963	865	9 806	9 827	844	24 807	2 978	81	20 827	715	158	48
1930	24 184	149 585	149 653	24 116	832	8 445	8 412	865	24 981	3 203	65	20 794	767	119	33
1925	27 062	195 359	192 604	29 807	992	11 870	11 644	1 218	31 025	4 995	96	24 735	1 112	77	10
1920	34 567	242 288	244 610	32 245	1 483	24 122	24 212	1 393	33 638	10 252	179	21 851	1 202	142	12

Buitengewesten. *Outerprovinces.*

1935	8 481	108 900	108 695	8 686	334	3 365	3 344	355	9 041	1 914	43	6 496	287	276	25
1934	9 354	107 367	108 240	8 481	339	3 053	3 058	334	8 815	1 879	38	6 285	276	317	20
1933	9 692	117 912	118 250	9 354	336	2 981	2 978	339	9 693	1 981	45	7 062	263	311	31
1932	11 282	114 098	115 754	9 626	394	3 287	3 348	333	9 959	1 814	33	7 486	275	326	24
1931	13 322	129 201	131 241	11 282	491	4 948	5 045	394	11 676	1 994	55	9 138	305	150	34
1930	12 978	136 149	135 805	13 322	533	6 792	6 834	491	13 813	2 489	68	10 657	396	176	27
1925	15 825	169 820	171 949	13 696	380	8 290	8 259	411	14 107	2 440	49	10 911	322	345	40
1920	18 612	187 239	186 330	19 521	468	10 602	10 715	355	19 876	4 694	73	14 523	261	804	21

Totaal. *Total.*

1935	41 277	497 791	492 519	46 549	1 803	45 180	44 904	2 079	48 628	6 505	121	39 359	1 908	685	50
1934	38 188	402 705	399 616	41 277	1 301	29 012	28 510	1 803	43 080	6 869	123	33 832	1 626	576	49
1933	36 490	373 979	372 271	38 188	1 330	20 702	20 731	1 301	39 489	5 333	114	32 302	1 141	553	46
1932	35 245	335 648	334 590	36 393	1 238	15 517	15 442	1 313	37 616	5 040	93	30 652	1 150	611	70
1931	37 438	304 905	307 098	35 245	1 356	14 754	14 872	1 238	36 483	4 972	136	29 965	1 020	308	82
1930	37 162	285 734	285 458	37 438	1 365	15 237	15 246	1 356	38 794	5 692	133	31 451	1 163	295	60
1925	42 877	365 179	364 553	43 503	1 372	20 160	19 903	1 629	45 132	7 435	145	35 646	1 434	422	50
1920	53 179	429 527	430 940	51 766	1 951	34 724	34 927	1 748	53 514	14 946	252	36 374	1 463	446	33

PRISONERS.

103

(vervolg — continuation).

Jaar Year	Gezamenlijke bevolking <i>Number of prisoners</i>								Totaal Total	Waarvan: <i>Of whom:</i>					
	Mannen <i>Males</i>				Vrouwen <i>Females</i>					Preven- tieven <i>In custody awaiting trial</i>	Veroordeel- den tot vrij- heidstraf <i>Under sentence</i>		Gegijzelden en anderen <i>Debtors, etc.</i>		
	Op-on 1 Jan.	Bijgekomen <i>Increase</i>	Afgegaan <i>Decrease</i>	Op-on 31 Dec.	Op-on 1 Jan.	Bijgekomen <i>Increase</i>	Afgegaan <i>Decrease</i>	Op-on 31 Dec.			Op-on 31 Dec.	M. V.-F.		M. V.-F.	
												M.	V.-F.	M.	V.-F.

c. Algemeen totaal voor Ned.-Indië. *Grand total.*

1935	41 451	498 829	493 550	46 730	1 808	45 212	44 931	2 089	48 819	6 560	124	39 478	1 914	692	51
1934	38 882	403 594	400 525	41 451	1 303	29 032	28 527	1 803	43 259	6 900	131	33 970	1 627	581	50
1933	36 665	375 016	373 299	38 382	1 335	20 716	20 748	1 303	39 685	5 370	114	32 445	1 143	567	46
1932	35 437	336 512	335 455	36 494	1 246	15 538	15 466	1 318	37 812	5 109	93	30 770	1 155	615	70
1931	37 584	305 778	307 925	35 437	1 359	14 784	14 897	1 246	36 683	5 029	138	30 097	1 026	311	82
1930	37 335	286 342	286 008	37 584	1 373	15 256	15 270	1 359	38 943	5 734	133	31 554	1 166	296	60
1925	43 081	365 733	365 171	43 703	1 374	20 172	19 910	1 636	45 339	7 473	147	35 804	1 438	426	51
1920	53 302	430 267	431 580	51 989	1 954	34 742	34 940	1 756	53 745	15 015	254	36 525	1 468	449	34

II. Militaire strafinrichtingen. *Military prisons.*a. Europeanen. *Europeans.*Java en Madoera. *Java and Madura.*

1936	13	64	60	17	—	—	—	—	17	9	—	8	—	—	—
1935	15	73	75	13	—	—	—	—	13	5	—	8	—	—	—
1934	22	49	56	15	—	—	—	—	15	4	—	11	—	—	—
1933	25	76	79	22	—	—	—	—	22	7	—	15	—	—	—
1932	15	105	96	24	—	—	—	—	24	6	—	18	—	—	—
1931	41	160	185	16	—	—	—	—	16	9	—	7	—	—	—
1930	23	191	176	38	—	—	—	—	38	8	—	30	—	—	—

Buitengewesten. *Outerprovinces.*

1936	—	1	1	—	—	—	—	—	—	—	—	—	—	—	—
1935	—	3	3	—	—	—	—	—	—	—	—	—	—	—	—
1934	—	6	6	—	—	—	—	—	—	—	—	—	—	—	—
1933	—	—	—	—	—	—	—	—	—	—	—	—	—	—	—
1932	—	1	1	—	—	—	—	—	—	—	—	—	—	—	—
1931	—	—	—	—	—	—	—	—	—	—	—	—	—	—	—
1930	—	—	—	—	—	—	—	—	—	—	—	—	—	—	—

b. Inlanders. *Natives.*Java en Madoera. *Java and Madura.*

1936	20	104	107	17	—	—	—	—	17	9	—	8	—	—	—
1935	14	102	96	20	—	—	—	—	20	12	—	8	—	—	—
1934	10	84	30	14	—	—	—	—	14	7	—	7	—	—	—
1933	31	107	127	11	—	—	—	—	11	1	—	10	—	—	—
1932	23	57	52	23	—	—	—	—	23	6	—	22	—	—	—
1931	27	193	194	26	—	—	—	—	26	7	—	19	—	—	—
1930	31	111	115	27	—	—	—	—	27	12	—	15	—	—	—

Buitengewesten. *Outerprovinces.*

1936	6	22	25	3	—	—	—	—	3	1	—	2	—	—	—
1935	2	26	22	6	—	—	—	—	6	—	—	6	—	—	—
1934	2	8	8	2	—	—	—	—	2	—	—	2	—	—	—
1933	—	—	—	—	—	—	—	—	—	—	—	—	—	—	—
1932	—	3	3	—	—	—	—	—	—	—	—	—	—	—	—
1931	1	1	2	—	—	—	—	—	—	—	—	—	—	—	—
1930	—	4	3	1	—	—	—	—	1	1	—	—	—	—	—

c. Algemeen totaal voor Ned.-Indië. *Grand total.*

1936	39	191	193	37	—	—	—	—	37	19	—	18	—	—	—
1935	31	204	196	39	—	—	—	—	39	17	—	22	—	—	—
1934	34	97	100	31	—	—	—	—	31	11	—	20	—	—	—
1933	56	183	206	33	—	—	—	—	33	8	—	25	—	—	—
1932	38	166	152	52	—	—	—	—	52	12	—	40	—	—	—
1931	69	354	381	42	—	—	—	—	42	16	—	26	—	—	—
1930	54	306	294	66	—	—	—	—	66	21	—	45	—	—	—

GEVANGENISBEVOLKING.

104 Nadere bijzonderheden betreffende de gevangenisbevolking.

Details relating to prisoners.

Bron: G. St. en D. v. O. (Afd. I).

Jaar Year	Aantal strafinrichtingen Number of prisons	Totale bevolking gedurende het jaar aanwezig geweest. Total number of prisoners in the course of the year	Totaal aantal verblijfdagen Total number of prison days	Gemiddelde bevolking per dag Average daily population	Gemiddelde bevolking per dag per 1000 inwoners Average daily prison population per 1000 inhabitants	Capaciteit der strafinrichtingen Capacity of the prisons	Maximum aantal op 1 dag aanwezig geweest Maximum number present one day	Minimum aantal op 1 dag aanwezig geweest Minimum number present one day	Aantal voorgekomen vergrijpen Number of offences	Aantal opgelegde straffen Number of punishments inflicted	Aantal verminderingen van straf bij wijze van gratie verleend Number of reductions of punishment by pardon
--------------	---	--	--	--	--	---	--	--	---	--	---

I. Burgerlijke strafinrichtingen. *Civil prisons.*Java en Madoera. *Java and Madura.*

1935	95	466 137	14 906 126	41 134	0,99 ⁽¹⁾	44 743	×	×	17 682	17 428	×
1934	98	352 126	12 171 756	33 748	0,81 ⁽¹⁾	40 266	×	×	12 054	11 925	×
1933	101	302 709	10 718 184	30 549	0,73 ⁽¹⁾	40 954	×	×	9 229	9 158	×
1932	107	259 576	9 607 893	26 027	0,63 ⁽¹⁾	41 293	×	×	7 800	7 246	×
1931	108	211 465	9 303 180	25 362	0,61 ⁽¹⁾	42 274	×	×	×	×	7 137
1930	108	183 781	9 329 116	25 447	0,61 ⁽¹⁾	43 486	×	×	7 101	7 112	6 527
1925	99	236 041	10 774 016	29 518	0,81	46 051	×	×	9 810	10 861	5 421
1920	108	303 246	13 581 795	37 109	1,06	32 799	×	×	6 791	7 398	3 433

Buitengewesten. *Outer provinces.*

1935	212	121 163	3 394 995	9 268	0,49 ⁽¹⁾	16 840	×	×	1 194	1 191	×
1934	215	116 794	3 447 378	9 488	0,50 ⁽¹⁾	17 625	×	×	1 229	1 229	×
1933	223	131 023	3 729 955	10 190	0,54 ⁽¹⁾	19 078	×	×	1 117	1 122	×
1932	221	129 157	4 047 755	11 050	0,54 ⁽¹⁾	19 460	×	×	1 515	1 512	×
1931	236	148 040	4 894 301	13 025	0,69 ⁽¹⁾	20 277	×	×	×	×	1 462
1930	237	156 525	5 159 273	13 890	0,73 ⁽¹⁾	22 496	×	×	1 888	1 906	1 568
1925	236	194 376	5 835 624	15 988	1,09	25 918	×	×	8 405	8 590	2 802
1920	240	217 019	7 282 637	19 897	1,38	17 909	×	×	6 534	6 533	2 665

Nederlandsch-Indië. *The Neth. Indies.*

1935	307	587 300	18 301 121	50 402	0,83 ⁽¹⁾	61 583	×	×	18 876	18 619	×
1934	313	468 920	15 619 134	43 236	0,71 ⁽¹⁾	57 891	×	×	13 283	13 154	×
1933	324	433 732	14 448 136	40 739	0,67 ⁽¹⁾	60 032	×	×	10 346	10 230	×
1932	328	388 733	13 655 648	37 077	0,60 ⁽¹⁾	60 753	×	×	8 815	8 758	×
1931	344	359 505	14 197 481	38 357	0,63 ⁽¹⁾	62 551	×	×	×	×	8 599
1930	345	340 306	14 488 389	39 277	0,65 ⁽¹⁾	65 982	×	×	8 989	9 018	8 095
1925	335	430 420	16 609 640	45 506	0,89	71 969	×	×	18 215	19 391	8 223
1920	348	520 265	20 864 432	57 006	1,16	50 708	×	×	13 325	13 931	6 098

II. Militaire strafinrichtingen. *Military prisons.*

1936	3	214	12 941	35	0	312	47	26	3	2	2
1935	3	235	13 289	34,37	0	312	47	27	1	5	2
1934	3	131	11 267	31,43	0	312	45	22	2	8	7
1933	3	239	21 078	57,5	0	312	90	33	11	19	4
1932	3	204	15 822	43,4	0	285	59	34	9	17	7
1931	3	392	23 772	61,63	0	335	137	37	29	22	2
1930	3	360	22 417	56,85	0	365	77	49	51	35	3

(1) Per 1000 inwoners volgens de volkstelling 1930. *Per 1000 inhabitants according to the census of 1930.*

PRISONERS.

105 Arbeid en gezondheidstoestand in de gezamenlijke strafinrichtingen.
Bron: G. St. en D. v. O. (Afd. D). *Labour and health conditions in the penal institutions.*

Jaar	Arbeid Labour						Gezondheidstoestand Health					
	Aantal arbeidsdagen besteed aan: Days of labour applied to:			Financieele resultaten van den arbeid Financial results			Totaal aantal ziekedagen Total number of days of illness		Gemiddeld aantal zieken per dag Daily average of patients		Totaal aantal overledenen Total number of deaths	Overledenen in % v/d gemiddelde gev. bevolking Death-rate in % of average prison population
	Ambachtswerk Handicraft	Cultuurarbeid Agriculture	Andere arbeid m. n. v. huishoudendienst Other kinds of labour excl. of domestic services	Huisdienst Domestic services	Totale netto opbrengst (of verlies) van: Total net proceeds (or loss)	Gemiddelde netto opbrengst (of verlies) per man en per dag van: Daily average net proceeds (or loss) per prisoner	Totaal aantal zieken Total number of patients	Andere arbeid m. n. v. huishoudendienst Other kinds of labour excl. of domestic services	Cultuurarbeid Agriculture	Handicraft		
1895	5 848 904	714 458	362 154	2 638 706	282 360	86 012	52 315	66 502	981 120	2 688	1 278	3,1
1894	4 218 435	672 020	518 019	2 255 058	137 302	-29 695	85 313	43 612	763 264	2 091	792	2,3
1893	3 430 956	659 510	612 768	1 627 138	30 600	-779	105 253	35 406	609 611	1 670	699	2,2
1892	2 841 897	631 319	625 615	1 839 000	118 065	-48 621	115 039	0	509 304	1 395	438	1,6
1890	3 025 752	651 483	733 412	1 601 626	621 232	-20 210	130 775	0,03	463 940	1 271	592	2,1
1895	2 839 663	510 857	1 361 318	2 027 587	905 297	-	265 175	0,19	665 564	1 823	536	1,2
1920	2 341 881	657 234	1 522 606	1 654 833	637 192	17 599	327 111	0,21*	600 472	1 641	2 382	6,4

I. BURGERLIJKE STRAFINRICHTINGEN. Civil prisons.
Java en Madoera. Java and Madura.

Jaar	Buitengewesten. Outerprovinces.						Nederl.-Indië. The Neth. Indies.					
	Ambachtswerk Handicraft	Cultuurarbeid Agriculture	Andere arbeid m. n. v. huishoudendienst Other kinds of labour excl. of domestic services	Huisdienst Domestic services	Totale netto opbrengst (of verlies) van: Total net proceeds (or loss)	Gemiddelde netto opbrengst (of verlies) per man en per dag van: Daily average net proceeds (or loss) per prisoner	Totaal aantal zieken Total number of patients	Andere arbeid m. n. v. huishoudendienst Other kinds of labour excl. of domestic services	Cultuurarbeid Agriculture	Handicraft	Totaal aantal overledenen Total number of deaths	Overledenen in % v/d gemiddelde gev. bevolking Death-rate in % of average prison population
1895	144 919	—	1 639 657	955 986	4 746	136 142	0,08	23 064	170 764	468	139	1,4
1894	146 833	—	1 023 050	914 291	2 382	183 156	0,11	21 345	182 556	500	146	1,5
1893	149 439	—	1 742 190	1 106 510	2 865	571 536	0,50	20 445	182 197	444	124	1,2
1892	181 762	—	1 951 054	1 028 503	24 235	639 812	0,13	22 801	176 155	482	137	1,3
1890	377 900	—	2 646 115	1 770 392	40 811	1 170 730	0,11	44	267 595	733	242	1,7
1925	339 115	—	3 681 906	539 939	64 696	1 408 625	0,19	0,83	311 686	864	264	1,7
1920	338 732	—	3 341 560	424 329	20 185	1 065 541	0,06	0,32	308 156	1 006	964	4,3

II. MILITAIRE STRAFINRICHTINGEN. Military prisons.

Jaar	Buitengewesten. Outerprovinces.						Nederl.-Indië. The Neth. Indies.					
	Ambachtswerk Handicraft	Cultuurarbeid Agriculture	Andere arbeid m. n. v. huishoudendienst Other kinds of labour excl. of domestic services	Huisdienst Domestic services	Totale netto opbrengst (of verlies) van: Total net proceeds (or loss)	Gemiddelde netto opbrengst (of verlies) per man en per dag van: Daily average net proceeds (or loss) per prisoner	Totaal aantal zieken Total number of patients	Andere arbeid m. n. v. huishoudendienst Other kinds of labour excl. of domestic services	Cultuurarbeid Agriculture	Handicraft	Totaal aantal overledenen Total number of deaths	Overledenen in % v/d gemiddelde gev. bevolking Death-rate in % of average prison population
1895	5 038 823	744 458	2 031 751	3 589 692	237 105	-33 012	188 457	0,04	89 596	1 407	1 407	2,6
1894	4 390 288	672 020	2 146 069	3 199 340	141 101	-23 605	248 469	0,03	64 957	2 591	335	2,2
1893	3 530 425	659 510	2 354 958	2 733 648	37 825	-779	976 608	0,01	55 854	2 114	823	2,1
1892	3 123 650	631 319	2 576 690	2 927 503	142 293	-48 621	1 034 352	0,05	58 470	1 877	565	1,5
1890	3 403 652	631 483	3 379 527	3 371 918	669 043	-20 210	1 821 505	0,19	65 496	2 004	744	1,9
1925	3 178 778	510 857	5 043 254	2 617 546	973 993	-	1 673 700	0,31	61 941	2 677	790	1,7
1920	3 273 653	657 234	4 864 166	2 079 162	637 377	17 599	1 392 652	0,20	968 628	2 647	3 346	5,9

1895	9 823	—	—	402	9 823	—	—	—	—	—	97	1,95
1894	9 250	—	—	492	9 250	—	—	—	—	—	48	1,68
1893	7 912	—	—	492	7 912	—	—	—	—	—	37	1,03
1892	15 305	—	—	492	15 305	—	—	—	—	—	94	2,0
1890	11 964	—	—	492	11 964	—	—	—	—	—	78	1,67
1895	15 903	—	—	2 676	19 870	—	—	—	—	—	68	2,5
1890	14 032	—	—	2 473	17 540	—	—	—	—	—	73	1,65

FINANCIEELE RESULTATEN STRAFGEVANGENISSEN. —
FINANCIAL RESULTS PRISONS.

106

Uitgaven en ontvangsten der strafgevangenissen.

Expenses and receipts of prisons.

Bron: G. St.

1935.

Strafgevangenis Prison	Algemeene kosten General expenditure 1000 gld.				Directe kosten Direct costs 1000 gld.	Kosten in verband met arbeid in de gevangenissen Expenses in connection with the work done by the prisoners 1000 gld.		Totaal uitgaven Total expenses 1000 gld.	Totaal ontvangsten door arbeid Total receipts for work done by prisoners 1000 gld.	Overige ontvangsten Other receipts 1000 gld.	Saldo Balance 1000 gld.	Aantal verblijfdagen Number of prison-days	Gem. netto kosten per gevangene on per dag in centen. Aver. net. exp. per prisoner per day, in cents
	Personeelsuitgaven Personnel	Sociale zorg voor ge- vangenen Social care for prisoners	Overige Other	Totaal Total		Personeelsuit- gaven Person- nel	Overige Other						
Glodok.....	38,1	—	8,1	46,2	27,8	0,2	1,6	75,7	3,2	0,1	72,4	314 756	23,01
Tjipinang.....	79,4	0	26,8	106,2	78,3	56,6	245,8	486,9	390,3	1,4	95,2	846 694	11,24
Tanahtinggi.....	39,7	—	26,8	66,5	40,1	12,5	19,4	138,5	37,1	0,3	101,—	389 779	25,91
Cberibon.....	51,9	—	12,7	64,6	31,9	47,—	315,8	459,2	478,5	2,2	21,5	435 723	4,93
Soekamiskin.....	38,1	0,1	6,7	44,9	20,8	23,—	99,8	188,5	147,7	3,5	37,3	126 790	29,40
Pekalongan.....	33,7	0	7,9	41,6	43,9	4,7	12,2	102,4	33,8	0,3	68,3	563 768	12,12
Noesakambangan ..	77,7	—	37,1	114,8	162,3	80,2	23,9	381,2	100,2	1,9	279,1	1 841 907	15,16
Magelang.....	9,1	—	2,6	11,7	15,4	—	2,7	29,9	2,3	1,2	26,4	183 961	14,35
Semarang (vr. fem.)..	7,7	—	2,9	10,6	13,5	2,4	10,2	36,7	23,4	0,1	13,3	127 396	10,42
Semarang (Mlaten) ..	28,5	—	6,2	34,6	18,5	25,3	115,4	193,7	131,6	0,7	61,4	237 997	25,80
Ambarawa.....	35,4	—	14,—	49,4	54,6	8,6	22,2	134,8	31,5	0,1	103,2	668 948	15,42
Banjoebiroe.....	18,8	—	12,6	31,4	18,9	2,1	3,4	55,8	10,2	0	45,6	255 821	17,80
Jogjakarta.....	21,7	—	5,9	27,6	34,1	38,1	110,2	209,9	211,6	1,7	3,4	417 068	0,80
Sragen.....	26,8	—	10,3	37,1	10,8	12,4	64,4	124,7	137,8	0	13,1	126 469	10,35
Madioen.....	34,3	—	8,2	42,5	35,2	0,1	6,8	84,6	8,7	—0,2	76,2	466 468	16,34
Soerabaja.....	80,8	—	20,3	101,—	75,8	46,8	85,5	309,2	210,7	3,1	95,3	862 433	11,04
Id. doortrekkenden— Id. provisional prisons.	15,8	—	2,6	18,4	8,5	—	—	26,9	0	0,1	26,8	78 169	34,29
Kediri.....	12,7	—	3,—	15,7	18,3	0,6	1,9	36,5	3,7	0,2	32,5	264 391	11,55
Malang.....	41,5	—	13,6	55,1	70,2	—	8,9	134,2	12,7	0,6	120,8	865 808	13,95
Z. Banjoewangi.....	20,9	—	6,—	26,9	26,5	—	1,6	55,—	5,6	21,4	28,—	277 148	10,09
Pamekasan.....	38,1	0	9,1	47,2	23,1	4,8	75,3	155,5	73,5	0,2	81,8	314 149	26,03
Medan.....	29,—	—	4,2	33,3	9,6	3,4	10,7	56,9	26,1	3,2	27,7	102 308	27,03
Padang.....	19,4	—	3,9	23,3	9,6	1,1	1,9	35,9	10,1	1,—	24,8	103 296	23,97
Sawahloento.....	26,8	—	2,5	29,2	2,9	—	—	32,1	0,1	11,—	21,—	157 094	13,39
Makassar.....	12,7	—	2,8	15,5	10,6	—	0,2	26,4	1,—	0	25,3	78 601	32,18
Totaal. Total... 1935	888,6	0,1	256,6	1 095,3	866,2	369,9	1 239,7	3 571,1	2 091,5	54,1	—1 425,4	10 106 942	14,10
1934	941,4	0,6	252,4	1 194,5	796,5	436,3	1 144,4	3 571,7	2 236,—	88,7	—1 247,—	8 710 124	14,31
1933	1 193,1	1,3	288,8	1 483,2	903,2	593,6	1 034,5	4 014,5	2 270,2	114,8	—1 629,5	7 968 392	20,45
1932	1 305,9	4,5	424,7	1 735,2	1 057,—	681,5	1 297,5	4 771,1	2 390,5	128,6	—1 752,—	7 613 327	23,01
1931	1 408,2	4,7	513,9	1 927,9	1 467,4	690,—	2 233,—	6 317,2	3 827,7	155,—	—2 334,5	7 746 013	30,14
1930	1 396,2	13,8	585,2	1 995,2	1 663,6	708,2	3 058,5	7 425,5	4 792,3	165,6	—2 467,6	7 768 042	31,77

VOORWAARDELIJKE INVRIJHEIDSTELLINGEN.
PRISONERS CONDITIONALLY RELEASED.

107

Aantal voorwaardelijk invrijheidgestelden.
Number of prisoners conditionally released.

Bron: G. St.

Gewest Province	Jaar Year	Totaal Total	Leeftijd Age		Opgelegde straf Sentenced to					Ondergane straf Punishment undergone				Aantal met bijzondere voorwaarden With special conditions
			Beneden 16 jaar Under 16 years of age	16 jaar en ouder 16 years and older	1 jaar en minder 1 year or less	Meer dan 1 t/m 2 jaar From 1 up to 2 years	Meer dan 2 t/m 5 jaar From 2 up to 5 years	Meer dan 5 jaar More than 5 years	9 maanden 9 months	Meer dan 9 m. tot 1 j. From 9 m. up to 1 year	1 t/m 2 jaar From 1 up to 2 years	Meer dan 2 t/m 5 jaar From 2 up to 5 years	Meer dan 5 jaar More than 5 years	

a. Europeanen. Europeans.

Java en- and- Mad.	1936	—	—	—	—	—	—	—	—	—	—	—	—	—
	1935	6	—	6	1	3	2	—	—	3	3	—	—	6
Buitengew. Outerprovinces..	1936	1	—	1	—	1	—	—	—	1	—	—	—	1
	1935	—	—	—	—	—	—	—	—	—	—	—	—	—
Ned.-Indië. The Neth. Indies.	1936	1	—	1	—	1	—	—	—	1	—	—	—	1
	1935	6	—	6	1	3	2	—	—	3	3	—	—	6
	1934	5	—	5	2	1	1	1	—	1	1	2	—	5

b. Inlanders. Natives.

Java en- and- Mad.	1936	26	—	26	1	17	8	—	1	2	19	4	—	26
	1935	23	—	23	—	21	5	2	—	1	21	6	—	23
Buitengew. Outerprovinces..	1936	2	—	2	—	—	2	—	—	—	—	2	—	1
	1935	15	1	14	1	4	6	4	—	1	5	5	4	4
Ned.-Indië. The Neth. Indies.	1936	23	—	23	1	17	10	—	—	2	19	6	—	27
	1935	43	1	42	1	25	11	6	—	2	26	11	4	27
	1934	116	3	113	9	61	31	15	—	12	61	32	11	35

c. Vreemde Oosterlingen. Foreign Asiatics.

Java en- and- Mad.	1936	2	—	2	—	—	2	—	—	—	1	1	—	2
	1935	1	—	1	—	1	—	—	—	—	1	—	—	1
Buitengew. Outerprovinces..	1936	—	—	—	—	—	—	—	—	—	—	—	—	—
	1935	1	—	1	1	—	—	—	—	1	—	—	—	—
Ned.-Indië. The Neth. Indies.	1936	2	—	2	—	—	2	—	—	—	1	1	—	2
	1935	2	—	2	1	1	—	—	—	1	1	—	—	1
	1934	5	—	5	1	4	—	—	—	1	4	—	—	4

108 De afloop der gevallen van voorwaardelijke invrijheidstelling.

Results of the cases of prisoners conditionally released.

Bron: G. St.

Ult. — End	Landaard Nationality	Totaal aantal gevallen, waarin de proeftijd eindigde Total number of cases in which the period of probation was closed	Afloop in % van het totaal aantal gevallen Result in % of the total number of cases.	
			gunstig favourable	ongunstig unfavourable
1936	Eur.	7	100	—
	Inl. Nat.	53	100	—
	Vr. O. F. As.	4	100	—
1935	Eur.	6	100	—
	Inl. Nat.	107	98,13	1,87
	Vr. O. F. As.	3	100	—
1934	Eur.	6	100	—
	Inl. Nat.	123	100	—
	Vr. O. F. As.	7	100	—

INTERNEERINGSKAMPEN BOVEN-DIGOEL.

108A Loop van het aantal in Tanah Merah en Tanah Tinggi geïnterneerden en van hunne gezinsleden.
Number of persons interned in Tanah Merah and Tanah Tinggi and their families.

Bron: D. v. B.B.

Omschrijving Specification	Sexe Sex	Bijgekomen Increase										Afgegaan Decrease							Aantal op 31 Dec. Number on Dec. 31st	
		andere mutaties other changes										andere mutaties other changes							Totaal Total	W. v. te Tanah Tinggi whom at Tanah Tinggi
		Aantal op 1 Jan. Number on Jan. 1st	aankomst admitted	geboorte born	huwelijk married	echtscheiding divorced	opheffing internering, nog niet vertrokken in- ternment ended, not yet left	overgang in hoogere leeftijdscategorie transferred to a higher age-group	andere mutaties other charges	Totaal Total	vertrok departed	sterfte died	huwelijk married	echtscheiding divorced	opheffing internering, nog niet vertrokken in- ternment ended, not yet left	overgang in hoogere leeftijdscategorie transferred to a higher age-group	andere mutaties other charges	Totaal Total		
1936																				
Geïnterneerden. Interned.....	M.	417	31	-	-	-	-	-	31	2	2	-	-	-	-	-	-	4	444	63
	V. F.	2	-	-	-	-	-	-	-	-	-	-	-	-	-	-	-	2	2	1
Echtgenooten.....	M.	-	-	-	-	-	-	-	-	-	-	-	-	-	-	-	-	-	-	-
Marriage partners.	V. F.	65	9	1	-	-	-	-	10	1	1	-	-	-	-	-	-	2	73	4
Andere volw. gezinsleden.....	M.	16	1	-	-	-	5	-	6	3	-	-	-	-	-	-	-	3	19	3
Other adult family members.	V. F.	9	1	-	1	-	-	-	3	-	1	-	-	-	-	-	-	1	11	1
Kinderen-Children 3-16 jaar.	M.	43	3	-	-	-	-	-	8	3	-	-	-	-	-	5	-	8	43	4
Andere volw. gezinsleden.....	V. F.	50	4	-	-	-	-	-	4	2	1	-	-	-	-	-	-	4	50	-
Andere volw. gezinsleden.....	M.	22	1	4	-	-	-	-	5	2	2	-	-	-	-	-	-	4	23	1
Andere volw. gezinsleden.....	V. F.	22	2	8	-	-	-	-	10	-	-	-	-	-	-	-	-	-	32	1
Kinderen-Infants 0-3 jaar.	M.	22	2	8	-	-	-	-	10	-	-	-	-	-	-	-	-	-	32	1
Andere volw. gezinsleden.....	V. F.	22	2	8	-	-	-	-	10	-	-	-	-	-	-	-	-	-	32	1
Totaal. Total.....		646	57	12	1	1	-	6	77	13	5	1	1	-	6	-	26	697	78	
1935																				
Geïnterneerden. Interned.....	M.	414	29	-	-	-	-	-	29	25	1	-	-	-	-	-	-	26	417	70
	V. F.	2	-	-	-	-	-	-	-	-	-	-	-	-	-	-	-	2	2	1
Echtgenooten.....	M.	-	-	-	-	-	-	-	-	-	-	-	-	-	-	-	-	-	-	-
Marriage partners.	V. F.	62	7	-	2	-	-	-	9	6	-	-	-	-	-	-	-	6	65	3
Andere volw. gezinsleden.....	M.	13	-	-	-	-	3	-	3	-	-	-	-	-	-	-	-	2	16	1
Other adult family members.	V. F.	6	-	-	-	-	5	-	5	1	1	-	-	-	-	-	-	2	9	1
Kinderen-Children 3-16 jaar.	M.	28	1	-	-	-	18	-	19	1	-	-	-	-	3	-	-	4	43	6
Andere volw. gezinsleden.....	V. F.	47	2	-	-	-	9	-	11	2	1	-	-	-	5	-	-	3	50	-
Andere volw. gezinsleden.....	M.	32	3	10	-	-	-	-	13	4	1	-	-	-	18	-	-	23	22	1
Andere volw. gezinsleden.....	V. F.	27	-	6	-	-	-	-	6	2	-	-	-	9	-	-	11	22	22	1
Totaal. Total.....		631	42	16	2	-	35	-	95	41	2	2	-	-	35	-	80	646	84	
1934																				
Geïnterneerden. Interned.....	M.	438	9	-	-	-	-	-	9	29	4	-	-	-	-	-	-	83	414	59
	V. F.	2	-	-	-	-	-	-	-	-	-	-	-	-	-	-	-	2	2	1
Echtgenooten.....	M.	-	-	-	-	-	-	-	-	-	-	-	-	-	-	-	-	-	-	-
Marriage partners.	V. F.	70	-	-	-	-	-	-	8	-	-	-	-	-	-	-	-	8	62	4
Andere volw. gezinsleden.....	M.	20	-	-	-	-	1	-	1	8	-	-	-	-	-	-	-	8	13	-
Other adult family members.	V. F.	9	-	-	-	-	-	-	3	-	-	-	-	-	-	-	-	3	6	-
Kinderen-Children 3-16 jaar.	M.	32	-	-	-	-	-	-	3	3	-	-	-	-	1	-	-	4	28	2
Andere volw. gezinsleden.....	V. F.	47	-	-	-	-	-	-	3	-	-	-	-	-	-	-	-	-	47	-
Andere volw. gezinsleden.....	M.	29	-	3	-	-	-	-	3	-	-	-	-	-	-	-	-	-	32	6
Andere volw. gezinsleden.....	V. F.	29	-	3	-	-	-	-	3	5	-	-	-	-	-	-	-	5	27	2
Totaal. Total.....		678	9	6	-	-	1	-	16	53	7	-	-	-	1	-	61	631	74	
1933																				
Geïnterneerden. Interned.....	M.	549	12	-	-	-	-	-	12	111	4	-	8	-	-	-	-	123	438	65
	V. F.	4	-	-	-	-	-	-	-	1	1	-	-	-	-	-	-	2	2	1
Echtgenooten.....	M.	-	-	-	-	-	-	-	-	-	-	-	-	-	-	-	-	-	-	-
Marriage partners.	V. F.	101	-	5	-	-	-	-	5	32	-	4	-	-	-	-	-	36	70	4
Andere volw. gezinsleden.....	M.	6	-	-	-	7	-	-	19	5	-	-	-	-	-	-	-	5	20	-
Other adult family members.	V. F.	7	-	-	4	-	5	-	9	3	4	-	-	-	-	-	-	7	9	-
Kinderen-Children 3-16 jaar.	M.	53	-	-	-	3	-	-	3	12	-	-	-	-	12	-	-	24	32	2
Andere volw. gezinsleden.....	V. F.	57	-	-	-	6	-	-	6	11	-	-	-	-	5	-	-	16	47	-
Andere volw. gezinsleden.....	M.	31	-	6	-	-	-	-	6	5	-	-	-	-	3	-	-	8	29	5
Andere volw. gezinsleden.....	V. F.	34	-	9	-	-	-	-	9	8	-	-	-	-	6	-	-	14	29	1
Totaal. Total.....		842	12	15	5	4	7	26	69	188	5	4	4	8	26	-	235	676	78	
1932																				
Geïnterneerden. Interned.....	M.	784	8	-	-	-	-	-	8	201	6	-	86	-	-	-	-	243	549	68
	V. F.	9	-	-	-	-	-	-	-	2	-	-	3	-	-	-	-	5	4	1
Echtgenooten.....	M.	-	-	-	-	-	-	-	-	-	-	-	-	-	-	-	-	-	-	-
Marriage partners.	V. F.	157	2	9	-	3	-	-	14	79	-	1	20	-	-	-	-	100	101	5
Andere volw. gezinsleden.....	M.	5	-	-	-	15	-	-	15	9	1	-	4	-	-	-	-	14	6	-
Other adult family members.	V. F.	10	-	1	-	9	-	-	10	8	4	-	1	-	-	-	-	13	7	1
Kinderen-Children 3-16 jaar.	M.	114	-	-	-	8	-	-	8	37	1	-	15	15	1	69	53	53	3	
Andere volw. gezinsleden.....	V. F.	101	1	-	-	14	6	21	32	32	4	-	20	9	-	65	57	57	-	
Andere volw. gezinsleden.....	M.	53	-	19	-	-	-	-	19	19	1	-	7	8	6	41	31	31	5	
Andere volw. gezinsleden.....	V. F.	58	2	14	-	-	-	-	16	20	-	-	6	14	-	40	34	34	2	
Totaal. Total.....		1321	13	33	9	1	3	46	6	111	407	9	8	1	112	46	7	590	842	85

INTERNMENT-CAMPS BOVEN-DIGOEL.

108B Doodsoorzaken der in Tanah Merah en Tanah Tinggi
overleden geïnterneerden en hunne gezinsleden.

*Causes of death among the persons interned in Tanah Merah
and Tanah Tinggi and among their family members.*

Bron: D. v. B. B.

Doodsoorzaken Causes of death	1936	1935	1934	1933	1932	1931
Malaria tropica	—	—	—	—	—	3
Malaria tertiana	—	—	—	—	—	1
Zwartwaterkoorts. <i>Blackwater fever</i>	1	1	—	1	1	—
Tuberculosis	—	—	2	2	4	3
Mondbodempneumone met complicatie meningitis. <i>Pneumon of the floor of the mouth complicated by meningitis.</i>	—	—	—	—	—	1
Carcinoma recti	—	—	—	1	—	—
Meningitis cerebrospinalis	—	—	1	—	—	—
Apoplexie	—	—	—	1	—	—
Bronchitis pneumonie	2	—	—	—	—	—
Stuiipen. <i>Fits</i>	—	—	1	—	—	3
Long- of maagbloeding. <i>Bleeding from lungs or stomach.</i>	—	—	—	—	1	—
Maagbloeding. <i>Bleeding from stomach.</i>	—	—	—	—	—	1
Darmbloeding. <i>Intestinal haemorrhage.</i>	—	—	—	—	1	—
Aangeboren gebreken. <i>Congenital faults.</i>	—	1	—	—	—	—
Debilitas	—	—	—	—	—	1
Onvoldragen. <i>Premature birth.</i>	1	—	—	—	1	—
Moord. <i>Homicide.</i>	—	—	1	—	—	—
Schedelbreuk. <i>Fracture of the skull.</i>	—	—	—	—	—	1
Onbekend. <i>Unknown.</i>	1	—	2	—	1	2
Totaal. <i>Total.</i>	5	2	7	5	9	16

108C Overzicht van het aantal in Tanah Merah en Tanah Tinggi
geïnterneerden en van hunne gezinsleden, naar leeftijdsgroepen.

*Review of the persons interned in Tanah Merah and Tanah
Tinggi and their families by age-groups.*

Bron: D. v. B. B.

Ult.-end-1936.

Geslacht <i>Sex</i>	Geïnterneerden <i>Interned</i>					Gezinsleden <i>Family members</i>								Alge. totaal <i>Grand total</i>
	20-30 jaar <i>years</i>	30-40 jaar <i>years</i>	40-50 jaar <i>years</i>	50 j. en ouder over 50 yrs.	Totaal <i>Total</i>	0-3 jaar <i>years</i>	3-6 jaar <i>years</i>	6-16 jaar <i>years</i>	16-26 jaar <i>years</i>	26-36 jaar <i>years</i>	36-46 jaar <i>years</i>	46 j. en ouder over 46 yrs.	Totaal <i>Total</i>	
Mannen..... <i>Males.</i>	49	259	104	32	444	23	19	33	10	—	—	—	85	529
Vrouwen..... <i>Females.</i>	1	1	—	—	2	32	14	42	14	45	13	6	166	168
Totaal..... <i>Total.</i>	50	260	104	32	446	55	33	75	24	45	13	6	251	697

INTERNEERINGSKAMPEN BOVEN-DIGOEL.

10SD Overzicht van het aantal in Tanah Merah en Tanah Tinggi geïnterneerden en van hunne gezinsleden, verdeeld naar categorieën betrekking hebbende op de voorziening in levensonderhoud.

Review of the number of persons interned in Tanah Merah and Tanah Tinggi and their families analysed into categories according to how they obtained the necessities of life.

Bron: D. v. B.B.

Uito. jaar.

At end of the years.

Categorieën Categories	Sexe Sex	1936	1935	1934	1933	1932	1931
Geïnterneerden. <i>Persons interned.</i>							
1. Naturalisten. ⁽¹⁾ <i>Those receiving support in kind („naturalists“).</i>							
a. Tanah-Merah.....							
m.	153	123	105	104	129	187	
v. f.	1	1	1	1	1	2	
b. Tanah-Tinggi.....							
m.	63	70	59	65	68	81	
v. f.	1	1	1	1	1	1	
2. Dienstverrichtenden („werkwilligen“). <i>Those working for Government.</i>							
a. maandgelders ⁽²⁾ on monthly salaries.....							
m.	37	37	38	43	41	91	
v. f.	—	—	—	—	—	2	
b. daggelders ⁽³⁾ , journeymen.....							
m.	126	131	160	143	189	278	
3. Eigenwerkzoekenden ⁽⁴⁾ . <i>Those seeking work for themselves.</i>							
a. met steun in rijst. receiving a rice ration.....							
m.	36	34	8	55	74	86	
b. zonder steun in rijst. not receiving a rice ration.....							
m.	13	12	15	4	13	12	
4. Invaliden ⁽⁵⁾ . <i>Invalides.....</i>							
m.	10	6	20	19	23	37	
v. f.	—	—	—	—	1	1	
5. Gestraften. <i>Prisoners.</i>							
a. gevangenisstraf. in jail.....							
m.	6	4	2	4	3	2	
b. hechtenisstraf. under detention.....							
m.	—	—	—	—	—	—	
6. In afwachting revisie uitspraak. Awaiting the result of an appeal.....							
m.	—	—	3	—	—	4	
7. In preventieve hechtenis. In preventive detention.....							
m.	—	—	3	—	2	—	
8. Niet werkende gezinsl. van werkende niet geïnterneerden. <i>Unemployed family members of working persons not interned.....</i>							
m.	—	—	1	1	2	6	
v. f.	—	—	—	—	1	3	
Totaal. <i>Total.....</i>		446	419	416	440	553	793
Gezinsleden. <i>Family members.</i>							
1. Dienstverrichtenden. <i>Those working for Government</i>							
a. maandgelders. on monthly salaries.....							
m.	—	1	3	3	4	5	
v. f.	1	—	—	—	3	—	
b. daggelders. journeymen.....							
m.	—	—	—	2	1	—	
2. Eigenwerkzoekenden. <i>Those seeking work for themselves</i>							
a. met steun in rijst. receiving a rice ration.....							
m.	—	—	—	—	4	—	
b. zonder steun in rijst. not receiving a rice ration.....							
m.	—	—	—	1	6	—	
3. Invaliden. <i>Invalides.....</i>							
m.	—	—	—	1	—	—	
4. Gestraften. <i>Prisoners.</i>							
a. gevangenisstraf. in jail.....							
m.	—	1	—	—	—	—	
b. hechtenisstraf. under detention.....							
m.	—	—	—	—	—	—	
5. In afwachting revisie uitspraak. Awaiting the result of an appeal.....							
m.	—	—	—	—	—	—	
6. In preventieve hechtenis. In preventive detention.....							
m.	—	—	—	—	—	—	
7. Niet werkende volwassen gezinsl. <i>Unemployed adult family members.....</i>							
m.	19	15	13	16	—	5	
v. f.	83	73	65	76	96	192	
8. Kinderen, gezinsl. v. geïnterneerden. <i>Children, members of the families of persons interned.....</i>							
m.	66	65	60	61	84	167	
v. f.	82	72	74	76	91	159	
Totaal. <i>Total.....</i>		251	227	215	236	289	528
Algemeen totaal. <i>Grand total.....</i>		697	646	631	676	842	1321

⁽¹⁾ Van lieden, die uit beginsel niet in dienst van het Gouvernement staan en steun ontvangen in natura. Deze bestaat per dag, per man uit: *Persons who on principle are not in Govt. service and who receive assistance in kind. This ration per man per day is as follows:*

rijst. rice.....	0,600 kg	zout. salt.....	0,016 kg
gezouten visch. salt fish... 0,072 "		klapperolie. coconut oil... 0,012 "	
Jav. suiker. Native sugar.. 0,020 "		petroleum. kerosene.....	2,5 liter per maand per huis (alleen Tanah Tinggi) litres per month per house (furnished in Tanah Tinggi only).
katjang idjo. green gram.. 0,020 "			
thee. tea.....	0,006 "		

Aan vrouwen en kinderen boven 12 j. wordt $\frac{1}{4}$ rantsoen, aan kinderen van 3—12 j. $\frac{1}{2}$, en van 0—3 j. $\frac{1}{4}$ rantsoen verstrekt. *To women and children over 12 yrs. of age, a whole ration; to children between 3 and 12 yrs. of age, half a ration; to infants from 0 to 3 yrs. of age, a quarter ration.*

⁽²⁾ Vervullen een bepaalde functie: hun loon bedraagt thans f 10,— tot f 30,— per maand, naargelang de belangrijkheid der functie. *Those filling some definite position; their present wage is from f 10,— to f 30,— per month according to the importance of the position held.*

⁽³⁾ Losse krachten met f 0,40 loon per dag. *Journeymen earning f 0,40 per day.*

⁽⁴⁾ Zij die door eigen bedrijf (kleinhandel, tuinbouw, vischvangst, ambachten e.d.) geheel dan wel gedeeltelijk in hun onderhoud kunnen voorzien. *Those who by their own profession or occupation can provide wholly or in part for their support (shopkeepers, gardeners, fishermen, tinkers, etc.).*

⁽⁵⁾ Zij die zelfs voor lichten dienst geneeskundig worden afgekeurd; ontvangen thans een ondersteuning van f 3,50 per maand. Invalide naturalisten krijgen behalve de gewone steun in natura een onderstand van f 1,50 per maand. *Those medically rejected for even the lightest work; they now get a dole of f 3,50 a month. Invalids in group 1 get f 1,50 a month dole in addition to their ration in kind.*

INTERNEERINGSKAMPEN BOVEN-DIGOEL.

108E Indeeling der in Tanah Merah en Tanah Tinggi geïnterneerden naar
genoten schoolopleiding en vroeger beroep.

*Analysis of those interned in Tanah Merah and Tanah Tinggi in
accordance with their education and former occupation.*

Bron: D. v. B. B.

Ult. — end — 1936.

Vroeger beroep Former occupation	Geen schoolonderricht No schooling (1)	Godsdienst onderw. Religious education		Alg. vormend lager onderwijs General elementary education		Vak scholen Occupational schools		Meer uitgebreid lager onderwijs Higher elementary education	Hooger onderwijs Higher education	Totaal Total
		Mohammedaansch Mohammedan	Christelijk Christian	Inlandsch onderw. wjs. Vernacular education	Westersch lager onderwijs Western primary education (2)	met een Inl. taal als voertaal with teaching in some native language	met Nederlandsch als voertaal with Netherlandish as teaching language			
Zelfbestuurders. Natic rulers.	—	—	—	1	—	—	1	—	—	2
Commiezen. Chief clerks.....	—	—	—	—	2	—	2	—	—	4
Boekhouders. Book keepers....	—	—	—	—	—	—	1	—	—	1
Klerken. Clerks.....	—	—	1	12	20	—	1	—	—	35
Schrijvers. Amanuenses.....	1	—	—	1	11	—	1	—	—	20
Hulpschrijvers. Assistant ditto.	—	—	—	1	1	—	1	—	—	3
Teekenaars (opnemers). Drafts- men.....	—	—	—	4	2	1	—	—	—	7
Kassiers 's Landskas. Cashiers (Treasury Dept.).....	—	—	—	—	1	—	—	—	—	1
Telefoonbeambten. Telephone employees.....	—	—	—	2	—	—	—	—	—	2
Pandhuisbeambten (schatters, schr., enz.). Govt. pawnshop employees (Valuers, amanu- enses, etc.).....	—	—	—	5	2	—	—	—	—	7
Postbeambten (bestellers, mando- ers, enz.). Post office employ- ees (postmen, overseers, etc.)...	1	—	—	1	—	—	—	—	—	2
Spoorbeambten (stationsbeamb- ten, telgr. mandoers, enz.). Railway employees (station help, telegraph overseers, etc.).....	1	—	—	14	—	—	—	—	—	15
Conducteurs. Conductors.....	—	—	—	11	2	—	—	—	—	13
Machinisten en stokers. Engine drivers & firemen.....	—	—	—	3	—	2	—	—	—	5
Onderopzichters. Assistant superintendants.....	—	—	—	—	1	—	—	—	—	1
Tuinopzieners. Plantation inspec- tors.....	—	—	—	—	1	—	—	—	—	1
Veemantri's en Keurmeesters. Veterinary assistants and food in- spectors.....	—	—	—	1	1	—	—	—	—	2
Laboranten b/d B. G. D. Labora- tory experimentors of the Public Health Service.....	—	—	—	—	1	—	—	—	—	1
Ziekenverplegers. Hospital nurses (male).....	—	—	—	—	1	1	—	—	—	2
Mantri Volkscredietwezen.... Assistant in the People's Credit Banks.....	—	—	—	1	—	—	—	—	—	1
Boschbeambten. (boschwach- ters, enz.) Forestry workers (foresters, etc.).....	—	—	—	1	1	—	—	—	—	2
Agenten (Singer, Bank, enz.) Agents (Singer, Bank, etc.)....	—	—	—	3	—	—	—	—	—	3
Onderwijzers Govvt. Inl. scholen Teachers Govt. Complete Native schools.....	—	—	—	4	—	—	—	—	—	4
Hulponderwijzer id. Assistant Teacher ditto.....	—	—	—	6	1	4	—	—	—	11
Volksonderwijzers. Teachers in vernacular schools.....	—	—	—	6	—	—	—	—	—	6
Onderwijzers Part. scholen Teachers in private schools.....	—	—	—	—	2	2	2	3	—	9
Godsdienst onderw. (Isl.) Moh- ammedan religions teachers....	—	12	—	1	—	—	—	—	—	13
Zending onderwijzers. Missio- nary teachers.....	—	—	1	—	—	—	—	—	—	1
Penghoeloeen Moskeebeambten. Pengulu and Mosque attendants.	—	2	—	1	—	—	—	—	—	3
Sergeanten. Sergeants.....	1	—	—	—	1	—	—	—	—	2
Soldaten. Soldiers.....	1	—	—	2	—	—	—	—	—	3

INTERNMENT-CAMPS BOVEN-DIGOEL.

108 E

(vervolg — continuation).

Vroeger beroep Former occupation	Geen schoolderricht- noten No schooling (¹)	Godsdienst onder- wijs Religious education		Alg. vormend lager onderwijs General elemen- tary education		Vakscholen Occupational schools		Meer uitgebreid lager on- derwijs Higher elementary education	Hooger onderwijs Higher education	Totaal Total
		Mohammedaansch Mohammedan	Christelijk Christian	Inlandsch onder- wijs Vernacular education	Westerseh lager onderwijs Western primary education (²)	met een Inl. taal als voertaal with teaching in some native language	met Nederlandsch als voertaal with Netherlandish as teaching language			
Bouwaanemers. Building con- tractors	—	—	—	—	—	—	1	—	—	1
Timmerlieden. Carpenters	—	—	—	1	—	—	—	—	—	1
Metselaars. Masons	1	—	—	—	—	—	—	—	—	1
Smeden. Smiths	—	—	—	3	—	—	3	—	—	6
Monteurs. Mechanics	1	—	—	1	—	—	—	—	—	2
Chauffeurs.	2	—	—	3	—	—	—	—	—	5
Horlogemakers, fietsenrepara- teurs en lettermakers. Watch- makers, bicycle repair men, type casters	1	—	—	—	2	—	—	—	—	3
Blikslagers. Tinsmiths	1	—	—	—	—	—	—	—	—	1
Leerlooiers. Tanners	—	—	—	—	—	1	—	—	—	1
Kleermakers. Tailors	2	—	—	—	9	—	1	—	—	12
Barbiers. Barbers	1	1	—	1	—	—	—	—	—	3
Waschmannen. Laundrymen.	1	—	—	1	—	—	—	—	—	2
Desapollitiebeamten (desa- hoofden, desaschrijvers, enz.) Village Police officials (Village Heads, Village clerks, etc.)	2	3	—	—	2	—	—	—	—	7
Politieagenten. Policemen	1	—	—	—	2	—	—	—	—	3
Marktmeesters. Market masters	—	—	—	1	—	—	—	—	—	1
Kleinhandelaren (batikproduc- ten, enz.) Small shopkeepers (in batik products, etc.)	12	12	—	24	1	—	—	—	—	49
Kaindrukkers, mutsenmakers, enz. Cloth printers, cap makers, etc	12	—	—	6	1	—	—	—	—	19
Visschers. Fishermen	—	1	—	1	—	—	—	—	—	2
Koelies. Coolies	1	—	—	1	—	—	1	—	—	3
Koetsiers. Coachmen	—	—	—	3	—	—	—	—	—	3
Mandoers. Overseers	—	—	—	5	1	—	1	—	—	7
Circus artisten. Circus artists ..	—	—	—	—	1	—	—	—	—	1
Gamelanspelers en wajangspe- lers. Native musicians and actors	—	—	—	2	—	—	—	—	—	2
Bedienden (huis- en scheepsbe- dienden). Servants (house and ship)	2	—	—	4	—	—	—	—	—	6
Zaakwaarnemers. Legal agents and solicitors	1	—	—	1	—	—	—	—	—	2
Journalisten. Journalists	—	—	—	1	—	—	—	1	—	3
Landbouwers. Peasants	43	25	—	26	—	—	—	—	—	94
Zonder beroep. Unemployed	1	4	—	5	11	—	3	—	—	24
Totaal. Total	90	60	2	(³) 192	67	20	10	(⁴) 5	—	446

(¹) Hieronder ook personen die zichzelf de kunst van lezen en schrijven hebben aangeleerd. Including those who have taught themselves to read and write.

(²) Hieronder 1 abiturient van een Chineesche school in China. Including one graduate from a Chinese school in China.

(³) Hierin begrepen personen afkomstig van de voormalige 1e kl. Inl. scholen en van de cursussen van het Alg. Nederl. Verbond. Including persons who had visited the former First Class Native schools and the courses of the General Netherland Association.

(⁴) Hieronder 1 abiturient van een Chineesche school voor Mulo in China. Including one graduate from a Chinese school for more advanced elementary education in China.

VIII. ECON. EN SOC. TOESTAND DER BEVOLKING. Econ. and soc. condition of the population.

Verdeeling van de beroepsbeoefenaars naar bedrijfsgroepen en enkele beroepen.
Classification of the workers according to working groups and certain occupations.

I. Europeanen. Europeans. (1)

1930.

Bron: K. Vt.

Bedrijfsgroepen Working groups	Java en - and - Madoera				Buitengewesten Outerprovinces				Algemeen totaal Grand total						
	Hiergeborenen Born in the Neth. Indies		Elders- geborenen Born elsewhere		Hiergeborenen Born in the Neth. Indies		Elders- geborenen Born elsewhere		Totaal Total (2)						
	M.	V. F.	M.	V. F.	M.	V. F.	M.	V. F.	M.	V. F.					
	Totaal Total (3)		Totaal Total (3)		Totaal Total (3)		Totaal Total (3)		Totaal Total (3)						
I. Oerproductie. Production of raw materials... waarvan - of which:	6 529	369	4 746	93	11 294	464	1 508	76	5 302	72	6 894	148	18 188	612	18 800
Suikercultuur (grootbedrijf. Cultivation of sugar cane not being native cultivation).....	3 143	49	1 625	11	4 772	60	—	—	—	—	—	—	4 772	60	4 832
Overige cultuurs (grootbedrijf). All other non native cultivation.....	1 960	55	2 022	17	3 983	73	452	16	2 659	23	3 118	39	7 111	112	7 223
Petroleum. Oil.....	467	120	484	40	562	161	348	18	1 641	39	1 995	57	2 947	218	3 165
Overige mijnbouw. All other minerals.....	92	7	85	5	177	12	438	4	624	4	1 062	8	1 239	20	1 259
II. Nijverheid. Industry.....	1 690	372	1 815	113	3 409	488	209	26	508	30	723	56	4 132	544	4 676
III. Verkeerswezen. Transport.....	5 544	1 433	2 288	146	7 844	1 583	723	74	675	78	1 406	152	9 250	1 735	10 985
waarvan - of which:															
Spoor- en tramwegen. Railways and tramsways....	3 495	371	615	17	4 116	331	337	18	192	1	531	19	4 647	410	5 057
Post, Telegraaf en Telefoon. Post, Telegraph and Telephones.....	985	766	378	36	1 313	792	293	36	152	4	329	40	1 642	832	2 474
Verkeer langs de wegen. Road transport.....	369	233	390	73	762	306	43	18	164	68	208	86	970	392	1 362
Scheep- en luchtvaart. Transport by water, aviation.	745	73	905	20	1 633	94	140	2	197	7	338	7	1 991	101	2 092
IV. Handel. Commerce.....	3 190	1 114	4 761	341	7 957	1 460	415	85	1 405	56	1 827	141	9 814	1 601	11 415
waarvan - of which:															
Gemeente kleinhandel. Shops and hawkers.....	183	191	1 041	85	1 256	278	52	15	274	12	328	27	1 584	395	1 889
Groot- en tusschenhandel. Wholesale and commission.	1 189	323	1 890	85	3 059	409	212	38	673	17	886	55	3 975	464	4 439
Credietwezen. Credit-institutions.....	982	201	579	31	1 566	232	92	9	120	1	212	10	1 778	242	2 020
V. Vrije beroepen. Liberal professions.....	1 839	2 119	3 544	1 836	4 890	3 967	266	253	1 287	608	1 559	865	6 458	4 832	11 290
waarvan - of which:															
Religieuze bedieningen. Religious professions.....	57	55	235	287	292	342	12	2	315	258	328	261	620	603	1 223
Medische verzorging. Medical care.....	256	394	558	625	846	1 022	97	48	256	166	354	216	1 260	1 238	2 498
Kunstenaars, journalisten. Artists, journalists.....	258	88	477	111	744	202	17	6	173	64	192	61	396	283	1 199
Onderwijs, opvoeding. Teaching, education.....	432	1 514	1 843	789	2 278	312	96	196	445	127	542	323	2 820	2 635	5 455
VI. Overheidsdienst. Public administration (2).	7 448	1 115	7 833	107	15 361	1 223	2 171	127	1 832	6	4 014	133	19 375	1 356	20 731
waarvan in dienst van - in service of															
Locale ressorten. Local government.....	997	141	453	10	1 452	151	114	18	96	2	210	20	1 662	171	1 833
Overige ressorten. Other government.....	3 413	885	1 817	73	5 240	959	1 217	96	715	3	1 987	99	7 177	1 063	8 240
Politie. Police.....	502	13	615	2	1 123	20	143	3	219	—	384	3	1 487	23	1 510
Leger. Army.....	2 156	40	4 423	16	6 581	56	632	3	730	—	1 375	3	7 955	69	8 015
VII. Overige beroepen. Other occupations.....	3 330	1 457	1 705	261	5 043	1 721	341	92	138	86	482	178	5 625	1 899	7 424
waarvan - of which:															
Van vermogen levenden. Living on their income....	3 136	928	1 405	48	4 549	979	333	53	118	3	454	56	5 003	1 035	6 038
Totaal aantal beroepsbeoefenaars. Total number of workers.....	28 970	7 979	25 752	2 897	55 897	10 906	5 633	733	11 297	936	16 905	1 673	72 742	13 579	86 321

(1) Van de personen in het gebied van de eenvoudige opname (255) zijn geen gegevens beschikbaar. Excl. of 255 Europeans in the region of the simple count, concerning whom no data were obtained.

(2) Inb. degenen waarvan het geboorteland onbekend is. Incl. those whose native country is unknown.

(3) Met uitzondering van die takken van dienst die uit den aard van hun bedrijf onder de voorgaande groepen gerangschikt kunnen worden b.v. S. S. en P. T. T. Excl. of those services which on the strength of the foregoing headings viz. railways and tramways, Post, Telegraph and Telephone service.

1930.

Bedrijfs-groepen Working groups	Java en — and — Madoera						Buitengewesten Outerprovinces						Algemeen totaal Grand total		
	Gehuwd Married			Niet gehuwd Other than married			Gehuwd Married			Niet gehuwd Other than married			Totaal Total		
	M.	V. F.	M.	V. F.	M.	V. F.	M.	V. F.	M.	V. F.	M.	V. F.	M.	V. F.	
	Totaal Total		Totaal Total		Totaal Total		Totaal Total		Totaal Total		Totaal Total		Totaal Total		
I. Oerproductie. Production of raw materials..	6,032,804	1,136,277	1,174,447	1,084,429	7,207,251	2,220,704	2,790,658	669,674	893,528	441,941	3,654,186	1,111,015	10,861,437	3,331,721	14,193,158
Akkerbouw (Inheemsch). Ordinary Native agriculture.....	5,419,449	994,297	666,483	886,538	6,085,932	1,820,831	2,460,533	569,227	665,570	403,683	3,126,123	963,910	9,212,055	2,784,745	11,996,800
Suikercultuur (grootbedrijf). Cultivation of sugar cane not being native cultivation.....	258,232	47,947	140,136	82,652	398,428	139,598	75	12	33	10	108	22	398,536	130,821	529,357
Overige cultures (grootbedrijf). All other non native cultivation.....	164,067	110,029	76,484	83,154	240,551	193,185	170,037	90,886	101,724	25,566	271,791	116,452	512,342	309,635	821,977
Veeveelt. Cattle breeding.....	11,569	10,312	230,088	8,241	241,637	18,555	3,473	6,747	9,556	2,752	13,035	9,499	354,672	38,052	392,724
Visserij. Fishing.....	89,671	12,748	21,235	7,839	110,836	20,587	85,573	1,835	36,308	2,310	122,181	4,146	233,117	24,733	257,850
II. Nijverheid. Industry.....	421,685	772,801	104,711	356,294	526,336	1,129,036	122,146	160,225	50,677	116,590	172,823	276,815	699,219	1,405,910	2,105,129
waarvan — of which:															
Bereiding van voedings- en genotmiddelen. Makers of food, drink, tobacco, etc.....	112,292	199,349	25,104	94,631	137,896	269,980	50,017	20,206	23,458	15,038	73,475	35,304	210,871	323,284	540,155
Textielnijverheid. Manufacture of textile goods.....	39,041	325,549	10,327	139,326	40,568	459,875	1,385	102,967	1,628	74,771	3,013	177,738	43,581	633,613	677,194
Hout- en bamboebewerking. Workers in wood and bamboo.....	78,634	159,839	16,506	81,065	95,190	243,354	28,991	27,700	9,380	19,630	88,371	47,450	133,561	291,404	424,965
Kledingindustrie. Makers of articles of dress.....	70,584	60,837	17,888	31,136	88,472	32,023	15,610	3,575	6,009	2,885	21,619	6,460	110,091	98,483	208,574
III. Verkeerswezen Transport.....	168,177	1,623	35,491	1,934	203,638	3,557	54,640	611	27,763	501	89,403	1,112	286,071	4,669	290,740
waarvan — of which:															
Verkeer langs de wegen. Road transport.....	96,629	1,032	20,363	1,090	116,992	2,122	25,323	276	10,269	224	35,592	500	152,584	2,632	155,206
IV. Handel. Commerce.....	277,654	396,549	47,748	189,389	325,402	583,538	95,043	31,317	23,550	27,018	123,533	58,335	448,995	641,873	1,090,868
waarvan — of which:															
In voedings- en genotmiddelen. Victuals, tobacco, etc.....	157,880	315,850	23,377	139,053	181,266	454,912	41,932	19,378	11,945	14,888	53,837	34,216	235,103	489,128	724,231
Gemengde kleinhandel. Shops and hawkers.....	38,358	32,409	6,939	20,578	45,327	32,957	25,105	6,296	10,127	6,996	35,292	13,292	80,619	66,279	146,898
V. Vrije beroepen. Liberal professions.....	56,208	13,275	16,842	21,743	73,050	33,018	29,745	1,573	7,011	3,230	37,356	4,803	110,406	39,821	150,227
VI. Overheidsdienst Public administration (2).....	337,076	1,166	37,622	1,017	374,698	2,133	87,298	515	23,731	486	114,023	1,001	488,727	3,184	491,911
waarvan — of which:															
In dienst van de desza. In service of a Nat. village.	224,082	296	8,578	176	232,960	472	37,475	83	8,724	88	41,199	171	274,159	643	274,802
VII. Overige beroepen. Other occupations.....	725,338	314,651	255,424	458,459	989,762	773,110	85,735	22,839	59,100	35,963	144,835	58,905	1,125,597	832,012	1,957,609
waarvan — of which:															
Huishelijke diensten. Domestic service.....	60,877	51,968	46,638	132,081	107,515	184,039	11,800	9,143	9,823	13,926	21,632	23,068	129,147	297,108	336,255
Onvoldoende omschreven beroepen. Insufficiently described occupations.....	638,189	261,866	205,312	320,645	843,501	582,511	63,900	13,662	48,286	21,276	117,276	34,938	960,777	617,449	1,578,226
Totaal aantal beroepsbeoefenaars Total number of workers.....	8,018,942	2,636,342	1,672,255	2,110,865	9,691,227	4,747,207	2,265,265	886,854	1,063,960	625,129	4,329,225	1,511,933	14,020,452	6,259,190	20,279,642

(1) Van de personen in het gebied van de eenvoudige opname (923 190) zijn geen gegevens beschikbaar. Excl. of 923 190 Natives, in the region of the simple count, concerning whom no data were obtained.

(2) Zie noot 3 blz. 147. See note 3 page 147.

1930.

Bedrijfsgroepen Working groups	Java en — and — Madoeira						Buitengewesten Outerprovinces						Algemeen totaal Grand total				
	Hier geboren Born in the Neth. Indies			Elders- geborenen Born elsewhere			Hier geboren Born in the Neth. Indies			Elders- geborenen Born elsewhere			Totaal Total (2)		Totaal Total (2)		
	M.	V. F.	M.	V. F.	M.	V. F.	M.	V. F.	M.	V. F.	M.	V. F.	M.	V. F.	M.	V. F.	
	Totaal Total (2)		Totaal Total (2)		Totaal Total (2)		Totaal Total (2)		Totaal Total (2)		Totaal Total (2)		Totaal Total (2)		Totaal Total (2)		
I. Oerproductie. Production of raw materials waarvan — of which:	13 908	1 869	26	14 758	1 904	14 758	1 141	110 667	1 436	125 628	2 598	140 386	4 502	144 888			
Akkerbouw (huiseansche). Ordinary Native agriculture	9 079	1 505	8	9 217	1 521	9 217	833	16 007	241	24 438	866	33 655	2 507	36 162			
Tuinbouw. Growing fruit, vegetables and flowers.	249	20	4	341	25	341	185	12 149	662	13 059	853	13 400	878	14 278			
Suikercultuur (Grootbedrijf). Cultivation of sugar cane not being native cultivation.	1 810	17	—	1 888	17	1 888	5	9	—	14	1	1 912	18	1 930			
Overige cultures (Grootbedrijf). All other non native cultivation	1 521	37	8	1 549	45	1 549	86	30 809	255	31 458	342	33 307	387	33 694			
Visserij. Fishing	215	4	—	224	4	224	44	7 741	85	9 454	129	9 678	133	9 811			
Petroleum. Oil	447	5	—	477	5	477	18	6 947	65	7 519	84	7 993	89	8 085			
Overige mijnbouw. All other minerals.	61	2	—	101	2	101	31	34 977	20	37 357	51	37 458	53	37 511			
II. Nijverheid. Industry	13 183	4 073	442	33 516	4 547	33 516	611	48 033	739	54 592	1 363	58 078	5 910	63 988			
waarvan — of which:																	
Bereiding van voedings- en genotmiddelen. Makers of food, drink, tobacco, etc.	6 092	2 422	116	10 079	2 560	10 079	311	11 338	181	13 126	496	23 205	3 056	26 261			
Metaalbewerking. Workers in metal	1 117	34	25	3 179	49	3 179	27	5 475	51	6 445	78	9 624	127	9 751			
Hout- en bamboebewerking. Workers in wood and bamboo	1 143	527	59	10 133	629	10 133	51	16 346	107	17 890	158	28 023	787	28 810			
Kledingindustrie. Makers of articles of dress	859	668	151	4 239	822	4 239	127	7 800	208	8 806	336	13 035	1 158	14 193			
III. Verkeerswezen. Transport	4 331	85	724	5 078	100	5 078	88	4 242	34	7 503	73	12 581	173	12 754			
waarvan — of which:																	
verkeer langs de wegen. Road transport	3 419	72	445	3 881	85	3 881	29	2 523	23	4 575	53	8 456	198	8 654			
IV. Handel. Commerce	44 230	11 354	47 887	1 553	92 468	12 977	1 039	50 703	762	64 712	1 822	157 180	14 730	171 979			
waarvan — of which:																	
in voedings- en genotmiddelen. Victuals, tobacco etc.	11 951	2 801	242	20 407	3 152	20 407	224	10 978	185	13 307	413	33 714	3 565	37 279			
in textiele stoffen. Textile goods	3 882	1 208	247	15 415	1 460	15 415	108	3 363	36	2 862	145	18 277	1 005	19 282			
Gemengde kleinhandel. Shops and hawkers	21 631	5 950	20 651	967	42 450	6 947	634	33 030	562	42 035	1 151	84 485	8 098	92 583			
Credietwezen. Credit institutions	953	34	4 315	27	5 275	61	249	3	92	1	343	4	5 618	65	5 683		
V. Vrije beroepen. Liberal professions	1 733	191	1 643	203	3 450	400	98	2 188	193	3 019	202	6 469	692	7 161			
VI. Overheidsdienst. Public administration	898	15	—	933	16	933	17	1 303	15	2 062	33	2 990	49	3 039			
VII. Overige beroepen. Other occupations	8 325	1 818	125	10 725	1 357	10 725	507	16 621	621	22 307	1 137	23 032	3 034	26 126			
waarvan — of which:																	
Huishoudelijke dienst. Domestic service	501	765	349	77	851	850	241	2 609	488	2 932	736	8 786	1 586	5 372			
Onvoldoende omschreven beroepen. Insufficiently described occupations	7 298	841	1 623	35	8 910	882	217	13 491	118	13 650	886	27 560	1 218	28 778			
Totaal aantal beroepsbeoefenaars Total number of workers	86 654	19 405	2 361	160 938	21 901	160 938	3 451	293 732	3 800	279 733	7 318	440 716	29 219	469 935			

(1) Van de personen in het gebied van de eenvoudige opname (42 309) zijn geen gegevens beschikbaar. Excl. of 42 309 Chinese in the region of the simple count, concerning whom no data were obtained.

(2) Incl. degenen waarvan het geboorteland onbekend is. Incl. those whose native country is unknown.

(3) Zie noot 3 blz. 147. See note 3 page 147.

WORKERS.

109
4. Andere Vreemde Oosterlingen. Other Foreign Asiatics (1).
1930.

Bedrijfsgroepen Working groups	Java en — and — Madoera				Buitengewesten Outerprovinces				Algemeen totaal Grand total				
	Hiergeborenen Born in the Neth. Indies		Elders- geborenen Born elsewhere		Totaal Total (2)		Hiergeborenen Born in the Neth. Indies		Elders- geborenen Born elsewhere		Totaal Total (3)		
	M.	V. F.	M.	V. F.	M.	V. F.	M.	V. F.	M.	V. F.	M.	V. F.	
I. Oerproductie. Production of raw materials. waarvan — of which:	203	86	88	—	294	87	2441	312	3693	181	6164	455	7000
Akkerbouw (Inheemsch). Ordinary Native agriculture	103	70	21	—	126	71	1518	255	458	76	1987	840	2524
Suikercultuur (grootbedrijf). Cultivation of sugar cane not being native agriculture	11	1	25	—	36	1	—	—	4	—	4	—	41
Overige cultures (grootbedrijf). All other non-native cultivation	15	8	22	—	37	3	336	14	1221	21	1562	36	1638
Veeveest. Cattle breeding	13	1	9	—	22	1	51	2	332	13	436	17	476
Visserij. Fishing	27	4	1	—	28	4	410	28	40	11	462	39	523
Petroleum. Oil	4	—	7	—	12	—	23	1	1462	—	1485	1	1498
II. Nijverheid. Industry.	680	418	364	5	1050	423	794	531	2106	42	3011	574	5058
waarvan — of which:													
Bereiding van voedings- en genotmiddelen. Ma- kers of food, drink, tobacco, etc.	205	111	124	2	332	113	308	97	1433	27	1685	124	2234
Metalbewerking. Workers in metal	101	2	15	—	116	2	156	3	128	1	288	4	410
Textielnijverheid. Manufacture of textile goods	84	166	42	—	127	157	11	261	1	3	13	295	562
Kledingindustrie. Makers of articles of dress	105	143	129	2	234	145	133	93	339	5	527	103	1009
III. Verkeerswezen. Transport	357	7	124	—	489	7	611	18	574	12	1136	30	1712
waarvan — of which:													
Verkeer langs de wegen. Road transport	297	6	65	—	366	6	479	10	435	12	965	22	1359
IV. Handel. Commerce	4476	370	5111	21	9684	395	2890	168	5847	42	8784	211	19054
waarvan — of which:													
in voedings- en genotmiddelen. Victuals, tobacco, etc.	254	71	102	1	361	72	355	43	1169	18	1533	56	2022
in textiele stoffen. Textile goods	2031	88	2749	6	4815	94	1052	48	2482	15	3545	64	5518
in kleding en lederwaren. Articles of dress and leather	130	32	89	1	219	33	33	5	11	—	45	5	302
Gemengde kleinhandel. Shops and hawkers	1328	88	1315	10	2686	99	1134	55	1806	11	2357	66	5788
Credietwezen. Credit institutions	123	4	448	—	583	5	23	—	138	—	171	—	759
V. Vrije beroepen. Liberal professions	318	27	137	5	457	33	174	18	151	8	326	26	842
waarvan — of which:													
Religieuse bedieningen. Religious professions	103	16	20	—	123	16	81	7	49	2	130	9	278
VI. Overheidsdienst. Public administration(4)	93	1	30	—	123	1	186	1	182	1	369	2	495
VII. Overige beroepen. Other occupations	413	106	296	4	710	113	511	73	541	31	1060	108	1931
waarvan — of which:													
van vermogen levenden. Living on their income	230	42	205	—	436	42	42	12	68	2	111	14	603
Huishelijke diensten. Domestic service	46	42	64	—	110	48	102	43	242	19	346	63	567
Onvoldoende omschreven beroepen. Insufficiently described occupations	128	22	20	—	148	23	306	17	223	9	599	29	739
Totaal aantal beroepsbeoefenaars	6540	1015	6150	25	12737	1059	7607	1121	13184	267	20900	1406	36152
Total number of workers													

(1) Van de personen in het gebied van de eenvoudige opname (898) zijn geen gegevens beschikbaar. Excl. of 898 Other Foreign Asiatics in the region of the simple count, concerning whom no data were obtained.

(2) Inb. degenen waarvan het geboorteland onbekend is. Incl. those whose native country is unknown.

(3) Zie noot 3 blz. 147. See note 3 page 147.

AANGESLAGENEN INKOMSTENBELASTING.

110

Aantal aangeslagenen in de landsinkomstenbelasting
 Number of assessments in the governmental income tax and the

Bron: C. K. S.

Inkomens- groepen <i>Groups of income</i>	Europeanen — Europeans						Inlanders — Natives						Chineezen	
	1935			1934			1935			1934			1935	
	Tot. aantal aan- geslagenen <i>Assessments</i>	Jaarl. zuiver in- komsten incl. loon- inkomen <i>Annual net income incl. wage-income</i>	Looninkomen <i>Wage-income</i> (3)	Aantal aangesla- genen <i>Assessments</i>	Jaarl. zuiver in- komsten <i>Annual net in- come</i> (4)	Tot. aantal aan- geslagenen <i>Assessments</i>	Jaarl. zuiver in- komsten incl. loon- inkomen <i>Annual net income incl. wage-income</i>	Looninkomen <i>Wage-income</i> (3)	Aantal aangesla- genen <i>Assessments</i>	Jaarl. zuiver in- komsten <i>Annual net in- come</i> (4)	Tot. aantal aan- geslagenen <i>Assessments</i>	Jaarl. zuiver in- komsten incl. loon- inkomen <i>Annual net income incl. wage-income</i>	1935	
													gid.	gid.
900 — 1 000 (1)	1 853	1 794 185	778 927	1 766	1 658 198	2 692	2 546 920	4 764	4 524 077	2 803	2 606 249			
1 000 — 1 200	2 978	3 250 688	1 442 074	2 737	2 997 974	3 588	3 919 311	5 023	5 477 730	3 106	3 350 745			
1 200 — 1 500	4 052	5 367 927	2 611 249	3 992	5 294 689	4 500	5 992 621	4 297 254	5 207	6 995 982	4 912	6 365 139		
1 500 — 2 000	6 459	11 277 885	6 615 192	6 193	10 844 636	4 316	7 401 912	5 574 818	4 707	8 069 362	4 792	8 136 078		
2 000 — 2 500	5 682	12 736 684	8 070 607	5 399	12 126 670	2 057	4 586 921	3 444 705	2 295	5 071 514	2 554	5 667 426		
2 500 — 3 000	4 824	13 228 044	9 281 733	4 986	13 525 539	1 825	3 608 832	3 124 835	1 530	4 165 500	1 465	3 961 227		
3 000 — 4 000	7 283	25 320 075	19 185 989	7 609	26 357 312	1 275	4 385 005	3 622 769	1 513	5 167 254	1 796	6 089 581		
4 000 — 5 000	5 487	24 548 063	20 330 382	6 171	27 554 350	518	2 275 372	1 918 062	646	2 852 257	797	3 538 217		
5 000 — 6 000	3 840	20 929 528	18 048 175	4 205	22 995 835	258	1 392 548	1 092 025	329	1 776 061	414	2 251 288		
6 000 — 8 000	4 194	28 819 342	24 878 521	4 824	33 175 652	187	1 268 088	898 734	221	1 500 726	453	3 061 789		
8 000 — 10 000	1 901	16 890 723	14 553 570	2 239	20 423 005	58	508 419	283 703	72	638 247	197	1 746 949		
10 000 — 12 000	1 041	11 323 841	9 139 623	1 212	13 194 967	21	226 391	71 961	33	368 006	86	924 674		
12 000 — 15 000	723	9 617 241	7 733 516	884	11 722 796	67	896 591	768 206	78	1 012 306	85	1 130 174		
15 000 — 20 000	412	7 069 963	4 522 818	495	8 421 212	14	229 294	120 732	11	183 621	50	843 111		
20 000 — 25 000	170	3 749 636	2 349 486	195	4 290 691	4	88 324	30 669	5	110 000	30	673 488		
25 000 — 30 000	90	2 441 108	1 271 709	111	3 089 585	1	25 444	—	—	—	13	349 307		
30 000 — 40 000	65	2 208 176	1 040 971	79	2 651 349	2	62 345	—	1	30 000	16	532 315		
40 000 — 50 000	34	1 473 420	625 192	49	2 208 720	—	—	—	1	40 065	10	433 486		
50 000 — 60 000	15	800 482	182 620	11	601 157	1	52 200	—	1	52 200	1	50 221		
60 000 — 80 000	11	761 374	240 863	10	636 923	—	—	—	—	—	1	64 397		
80 000 — 100 000	4	351 053	164 816	3	635 351	—	—	—	—	—	—	—		
100 000 — 120 000	4	410 258	60 000	1	107 438	—	—	—	—	—	—	—		
120 000 en hooger	—	—	—	1	134 917	—	—	—	—	—	—	—		
Totaal. <i>Total.</i>	51 122	204 308 696	153 123 038	53 187	224 712 931	20 884	39 466 535	29 732 970	26 437	48 024 956	23 581	51 770 776		

1. Java en Madoera.														
Inkomens- groepen <i>Groups of income</i>	Europeanen — Europeans						Inlanders — Natives						Chineezen	
	1935			1934			1935			1934			1935	
gid.	Tot. aantal aan- geslagenen <i>Assessments</i>	Jaarl. zuiver in- komsten incl. loon- inkomen <i>Annual net income incl. wage-income</i>	Looninkomen <i>Wage-income</i> (3)	Aantal aangesla- genen <i>Assessments</i>	Jaarl. zuiver in- komsten <i>Annual net in- come</i> (4)	Tot. aantal aan- geslagenen <i>Assessments</i>	Jaarl. zuiver in- komsten incl. loon- inkomen <i>Annual net income incl. wage-income</i>	Looninkomen <i>Wage-income</i> (3)	Aantal aangesla- genen <i>Assessments</i>	Jaarl. zuiver in- komsten <i>Annual net in- come</i> (4)	Tot. aantal aan- geslagenen <i>Assessments</i>	Jaarl. zuiver in- komsten incl. loon- inkomen <i>Annual net income incl. wage-income</i>	1935	
													gid.	gid.
900 — 1 000 (1)	329	307 182	133 857	344	321 927	997	944 163	615 483	1 927	1 830 531	1 184	1 107 229		
1 000 — 1 200	498	543 170	255 099	520	566 310	1 641	1 793 400	1 202 094	2 100	2 303 064	1 979	2 142 854		
1 200 — 1 500	692	916 330	504 543	692	927 353	1 648	2 194 695	1 465 442	2 103	2 810 733	2 512	3 287 962		
1 500 — 2 000	1 218	2 150 690	1 548 422	1 156	2 047 066	1 555	2 657 807	1 851 594	1 681	2 886 825	2 886	4 063 866		
2 000 — 2 500	1 143	2 560 618	2 004 290	1 074	2 410 109	762	1 689 514	1 182 990	863	1 912 195	1 406	3 120 765		
2 500 — 3 000	1 038	2 853 006	2 373 741	970	2 666 941	404	1 096 360	782 306	488	1 333 319	505	2 188 654		
3 000 — 4 000	1 771	6 173 486	5 483 221	1 735	6 083 514	334	1 317 433	919 166	416	1 422 079	929	3 159 736		
4 000 — 5 000	1 394	6 256 418	5 696 181	1 666	7 483 796	144	630 079	374 825	178	782 816	463	2 054 764		
5 000 — 6 000	1 452	8 007 913	7 618 048	1 652	9 088 811	35	455 749	287 968	78	422 972	286	1 553 888		
6 000 — 8 000	1 933	13 146 578	12 235 682	2 069	14 098 135	52	361 105	143 239	52	349 910	282	1 926 020		
8 000 — 10 000	861	7 641 366	6 883 959	907	8 048 257	11	93 473	42 742	22	192 256	120	1 071 458		
10 000 — 12 000	431	4 672 448	4 067 556	441	4 803 545	15	160 336	41 049	10	108 478	54	585 789		
12 000 — 15 000	294	3 895 131	3 222 409	290	3 724 394	6	77 989	40 644	11	143 461	54	712 307		
15 000 — 20 000	176	2 978 505	2 288 236	176	3 040 209	3	50 845	—	3	50 316	40	674 394		
20 000 — 25 000	61	1 387 737	1 017 462	55	1 222 310	3	70 969	41 748	1	22 088	14	305 678		
25 000 — 30 000	33	884 556	539 673	24	657 568	1	26 364	22 969	1	26 012	7	192 467		
30 000 — 40 000	25	845 275	550 127	18	610 566	—	—	—	—	—	7	234 241		
40 000 — 50 000	11	486 053	240 938	9	399 851	—	—	—	—	—	2	86 565		
50 000 — 60 000	3	158 361	126 267	4	215 997	—	—	—	—	—	1	50 946		
60 000 — 80 000	7	464 283	229 620	3	202 373	—	—	—	—	—	—	—		
80 000 — 100 000	—	—	—	2	164 544	—	—	—	—	—	—	—		
100 000 — 120 000	—	—	—	—	—	—	—	—	—	—	—	—		
120 000 en hooger	—	—	—	—	—	—	—	—	—	—	—	—		
Totaal. <i>Total.</i>	13 370	66 279 706	57 079 331	13 797	68 782 636	7 711	13 620 281	9 014 328	9 934	16 597 055	12 536	28 982 250		

2. Buitengewesten.

ASSESSMENTS INCOME TAX.

en hun jaarlijksch zuiver inkomen en looninkomen.
 amount of the yearly assessable net income and wage-income.

—Chinese			Andere Vr. O. — Other Foreign Asiatics				Totaal — Total					
1934			1935		1934		1935		1934			
Looninkomen Wage-income (3) gld.	Aantal aangesla- genen Assessments gld.	Jaarl. zuiver in- komen Annual net in- come (4) gld.	Tot. aantal aan- geslagenen Assessments gld.	Jaarl. zuiver in- komen incl. loon- inkomen Annual net income incl. wage-income gld.	Looninkomen Wage-income (3) gld.	Aantal aangesla- genen Assessments gld.	Jaarl. zuiver in- komen Annual net in- come (4) gld.	Tot. aantal aan- geslagenen Assessments gld.	Jaarl. zuiver in- komen incl. loon- inkomen Annual net income incl. wage-income gld.	Looninkomen Wage-income (3) gld.	Aantal aangesla- genen Assessments gld.	Jaarl. zuiver in- komen Annual net in- come (4) gld.
Java and Madura.												
548 156	2 941	2 753 182	357	327 086	16 258	223	208 523	7 705	7 215 340	3 162 978	9 694	9 143 975
727 460	3 024	3 280 787	276	299 077	16 182	211	230 628	9 945	10 828 824	4 855 576	10 995	11 987 119
1 237 261	4 514	5 845 344	404	524 268	32 959	340	441 607	13 868	18 249 952	8 178 723	14 053	18 577 602
1 725 913	4 635	7 869 246	374	642 443	28 424	348	506 796	15 941	27 458 318	13 944 347	15 883	27 380 039
1 288 911	2 626	5 821 124	208	462 780	16 216	223	496 117	10 501	23 443 811	12 770 439	10 543	23 515 425
892 283	1 443	3 906 546	138	377 473	27 949	123	334 021	7 752	21 175 576	13 826 780	8 032	21 981 603
1 119 147	1 850	6 247 413	135	457 500	8 241	175	596 101	10 489	36 252 161	23 936 146	11 147	38 368 080
508 109	792	3 482 139	63	275 739	1 020	87	381 838	6 865	30 632 391	22 752 573	7 696	34 270 614
258 205	465	2 498 923	45	248 130	—	86	195 135	4 557	24 821 464	19 398 405	5 534	38 008 836
327 390	419	2 860 384	60	400 622	2 100	70	472 074	4 894	33 549 834	26 106 745	2 616	23 239 470
132 789	215	1 913 281	33	295 452	5 815	30	264 987	2 189	19 441 540	14 975 877	1 358	14 765 581
36 654	84	896 384	25	268 645	—	29	316 235	1 173	12 743 551	9 248 238	1 063	14 060 170
78 599	84	1 102 319	16	208 488	9 000	17	222 249	891	11 852 494	8 589 321	580	9 857 939
41 807	60	1 013 312	13	224 670	1 200	14	239 854	489	8 367 033	4 636 557	244	5 367 424
57 904	42	918 944	4	86 301	—	2	47 789	208	4 597 699	2 438 059	127	3 489 985
—	15	421 373	3	83 409	—	1	29 000	107	2 839 263	1 271 709	96	3 213 219
—	10	323 984	3	101 069	—	6	207 886	86	2 903 895	1 040 971	56	2 513 006
6 000	4	176 349	—	—	—	2	87 852	44	1 906 905	631 192	17	915 645
—	4	207 407	1	56 660	4 800	1	54 881	18	959 563	187 420	12	837 121
7 002	1	66 720	1	60 202	—	1	73 478	3	885 973	247 870	9	789 024
—	1	98 673	—	—	—	—	—	4	351 053	164 816	4	426 101
—	3	318 663	—	—	—	—	—	4	410 263	60 000	2	268 374
—	1	133 457	—	—	—	—	—	—	—	—	—	—
8 943 570	23 233	52 151 451	2 159	5 400 904	170 164	1 930	5 497 001	97 746	300 946 908	191 974 742	104 796	330 386 339
Outerprovinces.												
365 894	1 846	1 737 859	161	157 764	9 000	137	128 651	2 671	2 516 333	1 124 324	4 254	4 018 968
644 196	2 099	2 282 730	200	215 492	17 790	166	178 446	4 318	4 694 912	2 119 179	4 885	5 330 550
701 307	2 480	3 231 797	224	292 842	25 539	211	275 029	5 076	6 631 829	2 696 831	5 486	7 243 912
757 967	2 138	3 635 308	197	334 877	46 612	183	311 729	5 356	9 297 239	4 204 595	5 158	8 880 919
432 777	1 219	2 698 488	123	268 093	36 780	122	268 818	3 434	7 638 900	3 656 846	3 278	7 234 610
343 195	694	1 886 233	66	179 373	18 260	58	156 557	2 313	6 317 993	3 517 502	2 210	6 043 040
341 491	759	2 572 586	103	349 405	5 580	73	247 888	3 187	11 000 059	6 749 458	2 983	10 326 067
186 141	377	1 647 365	67	292 380	2 700	39	172 679	2 068	9 233 641	6 259 847	2 260	10 086 656
153 562	214	1 159 726	34	181 921	2 244	35	188 737	1 857	10 199 466	3 061 822	1 979	10 860 246
157 932	209	1 422 715	39	263 850	7 682	39	264 024	2 306	15 637 553	12 604 602	2 369	16 134 844
71 027	106	930 527	24	212 743	300	21	186 196	1 016	9 019 035	6 995 023	1 056	9 357 236
20 412	54	586 953	7	74 353	1 200	5	52 156	507	5 492 881	4 130 217	510	5 551 132
18 320	32	427 841	11	145 020	8 011	10	131 358	365	4 880 947	3 289 384	333	4 427 054
1 920	38	648 387	4	72 288	—	10	167 395	223	3 776 032	2 290 156	227	3 906 307
432	10	212 597	2	41 553	—	1	21 400	80	1 755 937	1 059 642	67	1 478 395
12 480	7	186 113	—	—	—	1	29 239	41	1 103 837	575 122	33	898 932
3 300	4	131 325	1	30 637	—	1	30 522	33	1 110 153	553 427	23	772 413
—	3	142 761	—	—	—	—	—	13	572 618	240 938	12	542 612
—	—	—	—	—	—	—	—	4	200 307	126 267	4	215 997
—	1	70 200	—	—	—	—	—	7	464 233	229 620	4	272 573
1 800	1	94 637	—	—	—	—	—	4	362 247	1 800	3	259 231
—	—	—	—	—	—	—	—	1	100 000	—	1	100 000
—	—	—	—	—	—	—	—	—	—	—	—	—
4 214 160	12 291	25 701 188	1 263	3 112 506	181 788	1 113	2 910 315	34 880	111 994 752	70 489 607	37 135	113 991 694

AANGESLAGENEN INKOMSTENBELASTING.
110

(vervolg — continuation).

Inkomens- groepen <i>Groups of income</i>	Europeanen — Europeans						Inlanders — Natives						Chineezen
	1935			1934			1935			1934			1935
	Tot. aantal aan- geslagenen <i>Assessments</i>	Jaarl. zuiver in- komen incl. loon- inkomen <i>Annual net income incl. wage-income</i>	Looninkomen <i>Wage-income</i> (3)	Aantal aangesla- genen <i>Assessments</i>	Jaarl. zuiver in- komen <i>Annual net in- come</i> (4)	Tot. aantal aan- geslagenen <i>Assessments</i>	Jaarl. zuiver in- komen incl. loon- inkomen <i>Annual net income incl. wage-income</i>	Looninkomen <i>Wage-income</i> (3)	Aantal aangesla- genen <i>Assessments</i>	Jaarl. zuiver in- komen <i>Annual net in- come</i> (4)	Tot. aantal aan- geslagenen <i>Assessments</i>	Jaarl. zuiver in- komen incl. loon- inkomen <i>Annual net income incl. wage-income</i>	Looninkomen
gld.	gld.	gld.	gld.	gld.	gld.	gld.	gld.	gld.	gld.	gld.	gld.	gld.	
900 — 1000 (2)	2182	2 041 367	912 784	2 110	1 980 120	3 689	3 491 083	2 435 120	6 691	6 354 608	3 987	3 713 473	
1000 — 1200	3476	3 802 858	1 697 173	3 257	3 564 284	5 229	5 712 711	3 871 954	7 123	7 780 794	5 085	5 493 595	
1200 — 1500	4 744	6 284 257	3 115 792	4 684	6 221 022	6 148	8 187 316	5 762 696	7 310	9 806 715	7 424	9 653 095	
1500 — 2000	7 677	13 428 575	8 163 614	7 849	12 891 702	5 871	10 059 719	7 426 412	6 388	10 956 186	7 178	12 199 945	
2000 — 2500	6 825	15 287 302	10 074 897	6 473	14 536 779	2 819	6 276 435	4 627 704	3 158	6 983 709	3 960	8 788 191	
2500 — 3000	5 862	16 081 650	11 655 474	5 906	16 192 480	1 729	4 705 192	3 907 141	2 018	5 498 819	2 270	6 149 881	
3000 — 4000	9 054	31 493 561	24 669 210	9 344	32 440 826	1 659	5 702 438	4 541 985	1 929	6 589 333	2 725	9 249 316	
4000 — 5000	6 881	30 804 481	26 026 563	7 837	35 088 146	662	2 905 451	2 287 887	824	3 635 103	1 260	5 587 981	
5000 — 6000	5 292	28 937 441	25 666 223	5 857	32 084 646	343	1 848 297	1 379 993	407	2 199 033	700	3 805 141	
6000 — 8000	6 127	41 965 920	37 174 203	6 893	47 273 847	239	1 629 193	1 042 033	273	1 850 636	735	4 987 802	
8000 — 10000	2 762	24 532 089	21 437 529	3 206	28 471 262	69	601 889	326 445	94	830 503	317	2 818 402	
10000 — 12000	1 472	15 996 289	13 207 179	1 653	17 998 502	36	386 727	113 010	43	466 483	140	1 510 413	
12000 — 15000	1 017	13 512 372	10 955 925	1 164	15 447 130	73	974 580	808 850	89	1 155 767	139	1 842 981	
15000 — 20000	588	10 048 468	6 811 054	671	11 461 421	17	280 139	120 732	14	233 937	90	1 517 595	
20000 — 25000	231	5 087 373	3 366 948	250	5 513 001	7	159 293	72 417	6	132 088	44	979 116	
25000 — 30000	123	3 325 664	1 811 882	125	3 691 153	2	51 808	22 969	1	26 012	20	541 774	
30000 — 40000	90	3 053 451	1 591 098	97	3 261 915	2	62 345	—	1	30 000	23	766 566	
40000 — 50000	45	1 959 473	866 130	58	2 608 571	—	—	—	1	40 085	12	520 050	
50000 — 60000	18	958 843	308 887	15	817 154	—	—	—	1	52 200	2	101 167	
60000 — 80000	18	1 225 657	470 488	13	899 296	—	—	—	—	—	1	64 397	
80000 — 100000	4	351 053	164 816	10	859 895	—	—	—	—	—	4	362 247	
100000 — 120000	4	410 258	60 000	1	107 435	—	—	—	—	—	1	100 000	
120000 en hooger	—	—	—	1	134 917	—	—	—	—	—	—	—	
Totaal. Total.	64 492	270 588 402	210 207 369	66 934	293 495 567	28 595	53 056 816	38 747 298	36 371	64 622 011	36 117	80 753 082	

3. Nederlandsch-Indië.

(a) De gegevens voor de in de tabel vermelde belastingjaren betreffen resp. den toestand op ultimo Dec. van at end of December of the calendar year following on those years of assessment respectively.

(1) Het aantal aangeslagenen van de inkomensgroep beneden f 900 per jaar is niet meer opgenomen aangezien belastingplichtigen wier totale inkomsten (loon en andere inkomsten tezamen) minder dan f 900 bedraagt, ingevolge inkomens wordt beschouwd. — The number of assessments in the group of income under f 900 per annum is not further rate payers whose total income (wage and other income together) amounts to less than f 900, is not considered as Statutory Enactment 1934, No. 612).

(2) Voor het jaar 1934 zijn de cijfers voor de inkomensgroep van 900—1000 gedeeltelijk middels taxatie have been derived from those of the group of income 800—1000 by means of appraisal.

(3) Deze inkomens zijn afgeleid uit de op de aanslagen der inkomstenbelasting vermelde aftrek wegens loon-De bedragen in deze kolom zijn dan ook niet geheel vergelijkbaar met die van de voorafgaande kolom, daar het zekering, etc. — These incomes have been derived from the amounts of deduction on account of the tax on wages figured must be considered as gross income. Therefore the figures stated under this column are not quite comparable with those life insurance, etc.

(4) In het jaarlijksch zuiver inkomen is voor 1934 mede het inkomen uit loon begrepen. — In the annual

ASSESSMENTS INCOME TAX.

Chinese		Andere Vr. O. — Other Foreign Asiatics				Totaal — Total				
1934		1935		1934		1935		1934		
Looninkomen Wage-income (3) gld.	Aantal aangesla- genen Assessments gld.	Tot. aantal aan- geslagenen Assessments gld.	Jaarl. zuiver in- komen incl. loon- inkomen Annual net income incl. wage-income (4) gld.	Looninkomen Wage-income (3) gld.	Aantal aangesla- genen Assessments gld.	Tot. aantal aan- geslagenen Assessments gld.	Jaarl. zuiver in- komen incl. loon- inkomen Annual net income incl. wage-income (4) gld.	Looninkomen Wage-income (3) gld.	Aantal aangesla- genen Assessments gld.	Jaarl. zuiver in- komen Annual net in- come (4) gld.

The Netherlands Indies.

914 050	4 787	4 491 041	518	485 750	25 348	360	837 174	10 376	9 731 673	4 287 302	13 948	13 162 943
1 371 656	5 123	5 563 517	476	514 569	33 972	377	409 074	14 266	15 523 736	6 974 755	15 880	17 317 669
1 938 568	6 994	9 077 141	628	817 110	58 498	551	716 636	18 944	24 941 781	10 875 554	19 539	25 821 514
2 483 880	6 773	11 504 654	571	977 320	75 036	531	908 516	21 297	36 695 557	18 148 942	21 041	36 260 965
1 671 698	3 845	8 514 612	331	730 783	52 996	345	764 935	13 935	31 082 711	16 427 285	13 821	30 800 035
1 235 458	2 137	5 792 766	204	556 846	46 209	181	490 578	10 065	27 493 569	16 844 232	10 242	27 974 643
1 460 638	2 609	8 819 999	298	806 905	13 821	248	843 989	13 676	47 252 220	30 685 604	14 130	48 694 147
694 250	1 169	5 129 504	130	568 119	3 720	126	554 517	8 933	39 866 032	29 012 420	9 956	44 357 270
411 767	679	3 658 649	79	430 051	2 244	71	383 872	6 414	35 020 930	27 460 227	7 014	33 326 200
485 329	628	4 283 039	99	664 472	3 782	109	736 098	7 200	49 247 387	38 711 347	7 903	54 143 680
203 816	321	2 843 808	57	508 195	6 115	51	451 133	3 205	28 460 575	21 973 905	3 672	32 596 706
57 066	138	1 483 337	32	343 003	1 200	34	363 891	1 680	18 236 432	13 378 455	1 868	20 316 713
96 919	116	1 530 660	27	353 508	17 011	27	353 607	1 256	16 688 441	11 878 705	1 396	18 487 224
43 727	98	1 661 699	17	296 958	1 200	24	407 249	712	12 143 070	6 976 713	807	13 764 306
58 335	52	1 131 541	6	127 854	—	3	69 189	288	6 353 636	3 497 701	311	6 845 819
12 480	22	607 486	3	83 409	—	2	58 239	148	4 002 655	1 846 531	160	4 382 890
3 800	14	455 309	4	131 696	—	7	238 408	119	4 014 048	1 594 398	119	3 985 632
6 000	7	319 110	—	—	—	2	87 852	57	2 479 523	872 130	68	3 055 618
—	4	207 407	1	56 660	4 800	1	54 881	22	1 168 870	313 687	21	1 131 642
7 002	2	136 920	1	60 202	—	1	73 478	20	1 350 256	477 490	16	1 109 694
1 800	2	188 860	—	—	—	—	—	8	713 300	166 616	12	1 048 255
—	3	313 663	—	—	—	1	100 000	5	510 258	60 000	5	526 101
—	1	133 457	—	—	—	—	—	—	—	—	2	263 374
13 157 730	35 524	77 852 639	3 422	8 519 410	351 952	3 052	8 407 816	132 626	412 941 660	262 464 349	141 931	444 373 033

het kalenderjaar volgend op die belastingjaren. The data for the years of assessment stated in this table refer to the state
 de uitkomsten van 1935 niet meer vergelijkbaar zijn met die van de voorgaande jaren doordat het looninkomen van
 art. 11, letter k der Ordonn. o/d Inkomstenbelasting (Stbl. 1932 No. 111, gewijzigd bij S. 1934 No. 612), niet als
 stated in the table as the results of 1935 are not comparable with those of preceding years because the wage-income of
 income, according to art. 11, letter k of the income tax ordinance (Statutory Enactment 1932, No. 111, changed by
 afgeleid uit die van de inkomensgroep 800—1000. — For 1934 the figures of the group of income 900—1000 partly
 belasting. Aangezien deze belasting op het bruto-inkomen wordt berekend, geven deze bedragen ook het bruto-inkomen weer.
 „Jaarlijksch zuiver inkomen”, het bruto-inkomen is, verminderd met de toegestane aftrek voor pensioenen, levensver-
 on the notices of assessment in the income tax. As the tax on wages is calculated on the gross income, the amounts
 of the preceding column because the „annual net-income” implies the gross income lessened with reductions for pension,
 net-income for 1934 also the income from wages has been included.

AANGESLAGENEN PERSONEELE BELASTING.

111

Aangeslagenen en aanslag in de personeele belasting. 1)

1000 gld. — 1936 (naar den stand op 1/1/36)

Bron: C. K. S.

Gewesten Provinces	Aantal aangeslagenen Number of assessments				Bedrag van den aanslag naar den Amount of assessment															
					1 en 2en grondslag 1st and 2nd schedule huurwaarde en waarde meubilaire rentvalue and value of furniture				3en grondslag 3rd schedule paarden horses				4en grondslag rijwielen bicycles							
	Eur.	Vr. O. F. As.	Inl. Nat.	Tot.	Eur.	Vr. O. F. As.	Inl. Nat.	Tot.	Eur.	Vr. O. F. As.	Inl. Nat.	Tot.	Eur.	Vr. O. F. As.	Inl. Nat.	Tot.				
Bantam	163	393	296	848	2,9	2,6	2,1	7,6	0,1	0,0	0,3	0,4	0,3	0,3	0,2	0,8				
Batavia	8 920	2 673	1 164	12 757	301,4	37,0	11,6	350,0	1,0	0,4	0,2	1,6	23,7	1,8	2,1	27,0				
Buitenzorg	2 490	1 571	1 041	5 102	43,2	13,5	5,0	61,7	1,0	0,2	0,4	1,5	3,9	0,7	0,3	4,9				
Prianjan	7 175	2 033	1 778	10 986	189,2	18,5	16,8	224,6	1,3	0,1	0,6	2,1	23,4	1,9	1,7	27,0				
Cheribon	717	1 393	880	2 990	14,2	12,0	5,3	31,6	0,1	0,1	0,3	0,5	1,5	1,2	0,5	3,3				
West-Java	19 465	8 063	5 159	32 687	551,0	83,7	40,8	675,5	3,4	0,8	1,9	6,1	57,8	5,9	4,9	68,5				
Pekalongan	779	1 156	934	2 869	12,7	11,8	4,7	29,2	0,2	0,3	2,0	2,5	1,5	1,6	0,6	3,7				
Samarang	2 871	1 069	694	4 634	71,1	18,5	4,0	93,5	0,5	0,2	1,3	1,9	4,7	0,9	0,6	6,2				
Japara-Rembang	509	768	477	1 754	10,1	8,6	3,1	21,8	0,1	0,1	0,9	1,1	1,0	0,6	0,3	2,0				
Banjoemas	437	859	563	1 859	8,4	7,0	3,7	19,0	0,1	0,2	1,0	1,2	1,2	1,1	0,7	3,0				
Kedoe	909	1 046	673	2 628	19,5	16,1	5,2	40,8	0,2	0,3	1,4	1,9	2,4	1,6	0,6	4,7				
Midden-Mid-Java ..	5 505	4 898	3 341	13 744	121,7	61,9	20,7	204,3	1,1	1,0	6,6	8,7	10,9	5,8	2,8	19,0				
Jogjakarta	1 194	499	66	1 759	28,5	6,5	0,4	35,5	0,2	0,1	0,0	0,3	3,0	0,9	0,1	4,0				
Soerakarta	1 062	643	87	1 792	22,1	7,8	0,7	30,7	1,0	0,1	0,1	1,2	2,0	1,1	0,1	3,1				
Soerabaja	6 537	1 988	967	9 492	209,1	37,1	9,0	255,2	0,4	0,0	0,7	1,1	14,2	1,5	1,0	16,7				
Bodjonegoro	114	307	413	834	1,9	3,0	1,8	6,7	0,1	0,1	1,4	1,5	0,2	0,2	0,1	0,6				
Madioen	540	331	534	1 395	10,0	3,8	3,3	17,1	0,2	0,0	1,6	1,7	1,3	0,3	0,4	2,9				
Kediri	920	604	523	2 047	16,2	6,6	3,8	26,5	0,6	0,2	1,6	2,4	1,8	0,6	0,5	2,9				
Malang	4 552	1 853	1 245	7 650	102,4	25,5	7,6	135,5	1,1	0,3	1,9	3,3	11,3	1,5	0,9	13,7				
Besoeka	1 319	1 817	1 877	5 013	25,0	12,3	9,1	46,3	1,3	0,2	2,6	4,1	1,9	1,6	0,9	4,4				
Madoera	217	416	414	1 047	4,1	3,2	2,3	9,6	0,0	0,0	0,5	0,5	0,6	0,3	0,3	1,2				
Oost-East-Java	14 199	7 316	5 963	27 478	368,5	91,3	36,9	496,8	3,7	0,8	10,2	14,7	31,3	6,1	4,0	41,4				
Java en- and- Mad. ..	41 425	21 419	14 616	77 460	1 091,9	251,3	99,6	1 442,8	9,4	2,8	18,7	31,0	104,9	19,8	11,9	136,6				
Lampoengsche dn. ..	248	611	1 587	2 446	5,3	5,7	7,1	18,1	0,1	—	0,0	0,1	0,3	0,3	0,3	1,0				
Palembang	1 346	1 090	2 305	4 741	40,0	12,1	12,6	64,7	0,0	—	—	0,0	2,7	0,3	0,5	3,5				
Djambi	119	386	173	678	2,1	2,3	0,8	5,1	—	—	—	—	0,2	0,1	0,1	0,4				
Oostkust v. Sumatra ..	3 438	6 451	516	10 405	102,9	55,0	5,5	163,3	0,6	0,3	0,0	0,9	11,8	2,5	1,3	15,6				
Benkoelen	233	205	169	604	4,4	1,7	1,1	7,2	0,0	—	—	0,0	0,2	0,2	0,1	0,5				
Sumatra s Westk. ..	1 165	729	1 160	3 054	26,1	8,0	8,7	42,8	0,2	0,1	0,2	0,4	3,1	0,7	0,8	4,5				
Tapanoeli	235	393	429	1 057	6,3	2,0	2,8	11,2	0,2	0,0	0,2	0,3	0,4	0,1	0,2	0,8				
Atjeh en Onderh. ..	663	541	91	1 300	17,6	4,6	0,8	23,0	0,1	—	—	0,1	1,9	0,3	0,1	2,3				
Riouw en Onderh. ..	170	579	54	803	4,7	3,2	0,5	8,4	—	—	—	—	0,2	0,1	0,0	0,3				
Bangka en Onderh. ..	399	1 444	366	2 209	10,1	14,2	2,3	26,6	—	0,0	—	0,0	0,6	1,1	0,3	2,0				
Sumatra	8 021	12 374	6 847	27 242	219,4	108,6	42,3	370,3	1,1	0,4	0,4	1,9	21,5	5,8	3,7	31,0				
Westerafd. v. Borneo ..	267	1 985	173	2 425	7,1	17,1	1,7	25,9	0,0	—	—	0,0	0,9	1,2	0,4	2,5				
Z. en O.-afd. v. Borneo ..	1 177	840	434	2 451	28,4	8,3	2,2	38,9	0,0	0,0	—	0,0	2,6	0,7	0,3	3,6				
Borneo	1 444	2 825	607	4 876	35,5	25,4	3,9	64,8	0,0	0,0	—	0,0	3,5	2,0	0,7	6,1				
Manado	529	1 157	1 014	2 700	13,3	10,2	7,5	31,0	0,5	0,3	1,0	1,8	1,3	1,0	0,6	2,9				
Celebes en Onderh. ..	1 211	1 466	413	3 090	31,2	16,0	3,2	50,4	0,4	0,1	0,2	0,7	4,7	2,7	0,6	8,1				
Molukken	579	377	181	1 137	10,6	2,4	0,9	13,8	0,1	0,1	0,3	0,4	1,4	0,3	0,1	1,9				
Timor en Onderh. ..	222	418	145	785	4,6	2,3	1,0	7,9	0,6	0,3	0,4	1,3	0,3	0,2	0,1	0,6				
Bali en Lombok ...	190	837	624	1 651	4,1	4,7	3,7	12,6	0,1	0,1	0,4	0,5	0,4	0,7	0,3	1,4				
Groote Oost	2 731	4 255	2 377	9 363	63,9	35,6	16,2	115,7	1,7	0,8	2,2	4,7	8,0	4,9	1,8	14,7				
Buitengewesten	12 196	19 454	9 831	41 481	318,8	169,6	62,4	550,8	2,8	1,2	2,6	6,6	33,0	12,7	6,2	51,9				
<i>Outerprovinces.</i>																				
Ned-Indie ... 1936 (2)	53 821	40 873	24 447	118 941	1 410,7	420,9	162,0	1 993,6	12,3	3,9	21,3	37,6	137,9	32,5	18,1	188,5				
The Neth. In- 1935 (2)	49 842	43 528	25 951	119 321	1 441,6	451,3	169,4	2 062,3	11,1	4,6	14,8	30,6	118,9	27,4	14,7	161,1				
1934 (2)	52 411	44 905	27 410	124 726	1 713,0	529,4	206,6	2 448,9	10,6	4,4	13,5	28,5	121,6	27,0	15,3	163,9				
1933 (2)	54 081	47 175	32 580	133 836	2 096,0	640,5	248,6	2 985,1	12,2	5,6	17,6	35,4	119,5	28,4	14,5	182,3				
1932	58 327	53 628	41 990	153 945	2 673,7	871,4	347,3	3 892,4	15,4	7,0	23,2	45,6	119,6	34,4	17,4	171,4				
1931	62 989	55 592	46 853	165 434	2 963,2	965,1	389,0	4 322,3	18,—	8,9	27,7	54,5	117,3	36,3	18,—	171,6				
1930	63 518	55 507	53 883	172 908	2 977,7	991,8	395,7	4 365,3	21,3	10,8	37,9	70,—	112,5	35,7	17,1	185,3				
1929	60 995	53 068	64 180	178 233	2 837,8	940,1	400,6	4 178,5	23,5	12,8	61,1	97,4	107,4	38,8	16,2	167,4				
1928	60 192	50 187	59 497	169 876	2 653,3	890,4	363,8	3 877,5	20,5	14,9	64,3	105,3	103,4	30,7	14,8	149,0				

(a) Bij Staatsblad 1935 No. 307 (i.w.g. 1 Juli 1935) werden de bepalingen betreffende den belastingplicht naar grondslagen, alsmede van de naleving van de voorschriften omtrent het doen van aangifte voor die belasting, gewijzigd concerning the tax-duty according to the 3rd, 4th, 5th and 6th schedule of the house and property tax and the regulations were changed or amplified.

(1) Voor gegevens over de opbrengst der personeele belasting zie hoofdstuk XVI. For data concerning the following years according to the state at the end of March of the year following on the year of assessment; for 1933

ASSESSMENTS HOUSE AND PROPERTY TAX.

Assessments 1).

ult. Maart-end of March 1937) — 1000 gld.

according to the				5en grondslag 5th schedule				6en grondslag 6th schedule				Totaal bedrag van den aanslag Total amount of the assessment				Bedrag der verhoogingen op grond van art. 33a der belastingordonn. Amount of increments on the tax in acc. with art. 33a of the Tax Ordin.				
4th. schedule				rijtuigen carriages				automobielen automobiles												
motorrijwielen motorcycles																				
Eur.	Vr. O. F. As.	Inl. Nat.	Tot.	Eur.	Vr. O. F. As.	Inl. Nat.	Tot.	Eur.	Vr. O. F. As.	Inl. Nat.	Tot.	Eur.	Vr. O. F. As.	Inl. Nat.	Tot.	Eur.	Vr. O. F. As.	Inl. Nat.	Tot.	
0,2	0,4	1,0	1,6	—	0,0	0,0	0,0	3,5	1,5	2,9	8,0	6,9	4,9	6,7	18,5	0,0	0,0	0,0	0,0	
11,4	3,7	6,2	21,3	0,1	0,2	0,1	0,3	150,8	26,1	12,7	189,6	493,4	69,1	33,0	595,4	4,7	1,5	0,7	6,9	
3,0	1,2	2,6	6,8	0,2	0,1	0,1	0,3	41,2	9,7	6,2	57,2	92,5	25,3	14,6	132,4	1,7	0,5	0,2	2,4	
10,1	1,5	4,0	15,6	0,1	—	0,2	0,3	98,4	9,2	13,8	121,4	322,6	31,2	37,1	390,9	2,4	0,3	0,7	3,4	
1,0	1,0	1,9	3,9	—	0,1	0,2	0,2	14,0	5,8	6,0	25,7	30,8	20,1	14,3	65,2	0,0	0,1	0,4	0,6	
25,7	7,7	15,8	49,2	0,3	0,3	0,6	1,1	307,9	52,3	41,7	402,0	946,1	150,6	105,6	1202,4	8,9	2,5	1,9	13,3	
1,2	1,4	2,6	5,1	0,0	0,1	0,6	0,8	17,6	6,9	8,2	32,6	33,2	22,0	18,6	73,8	0,4	1,1	0,6	2,0	
5,1	1,8	3,7	10,6	0,1	0,1	0,3	0,4	61,9	13,9	9,6	85,4	143,3	35,3	19,5	198,7	1,7	0,9	0,4	2,4	
1,1	0,9	2,3	4,3	0,0	0,1	0,3	0,4	10,6	4,3	7,0	21,9	23,0	14,6	13,9	51,5	0,1	0,1	0,6	0,8	
0,4	0,9	1,3	2,6	0,0	0,0	0,3	0,4	8,2	2,7	4,7	15,6	18,3	11,8	11,7	41,8	—	—	0,0	0,0	
1,5	0,9	1,8	4,2	0,0	0,0	0,4	0,4	12,2	5,3	7,0	24,5	36,0	24,2	16,4	76,6	—	—	—	—	
9,3	5,8	11,7	26,8	0,2	0,4	1,8	2,3	110,5	33,1	36,5	180,1	253,8	107,9	80,0	441,8	1,5	2,2	1,6	5,3	
1,3	0,6	0,2	2,1	0,1	0,1	—	—	0,2	24,9	4,3	1,0	30,2	58,0	12,5	1,8	72,3	0,9	0,6	—	1,5
1,2	0,4	0,2	1,7	0,4	0,1	0,0	0,5	27,9	5,4	1,4	34,6	54,6	14,8	2,5	71,9	0,5	1,1	—	1,6	
9,8	1,4	3,5	14,6	0,1	0,0	0,4	0,5	123,4	13,5	9,8	146,7	350,9	53,7	24,3	434,9	1,8	1,6	0,6	4,0	
0,2	0,2	0,9	1,5	—	0,0	0,2	0,3	2,5	2,7	4,8	10,0	4,9	6,3	9,3	20,4	—	0,0	0,1	0,1	
0,5	0,2	0,9	1,6	0,1	0,0	0,3	0,4	11,6	1,5	6,8	20,0	23,7	5,9	13,2	42,8	0,0	0,0	0,0	0,1	
1,1	0,6	1,2	2,9	0,1	0,1	0,9	1,2	25,3	4,2	7,6	37,1	45,0	12,4	15,6	73,0	0,1	0,1	0,2	0,3	
5,7	2,1	5,3	13,1	0,1	0,2	0,9	1,2	73,4	12,2	11,2	96,7	194,0	41,7	27,8	263,5	2,7	1,4	0,3	4,4	
1,7	1,2	2,0	4,9	0,3	0,0	0,9	1,3	36,0	5,6	8,6	50,1	66,1	20,8	24,0	110,9	0,4	0,2	0,1	0,7	
0,4	0,3	0,7	1,5	—	0,0	0,3	0,4	3,3	0,9	3,3	7,5	8,4	4,7	7,5	20,7	0,0	0,0	0,1	0,1	
19,4	6,1	14,5	40,0	0,7	0,5	4,0	5,2	275,4	40,6	52,1	368,1	699,1	145,4	121,6	956,2	4,9	3,3	1,5	9,7	
56,9	20,6	42,3	119,8	1,7	1,3	6,4	9,3	746,6	135,6	132,7	1015,0	2011,5	431,3	311,6	2754,5	16,7	9,6	5,1	31,4	
0,3	0,1	0,6	0,9	0,0	—	—	—	0,0	4,8	0,9	1,4	7,1	10,7	7,0	9,5	27,2	0,2	0,1	0,1	0,5
0,8	0,2	1,1	2,1	—	—	—	—	—	15,7	0,8	5,4	21,9	59,1	13,5	19,6	92,2	0,3	0,1	0,3	0,7
0,1	0,0	0,0	0,1	—	—	—	—	—	0,7	0,3	0,3	1,2	3,0	2,7	1,1	6,9	0,0	0,1	0,1	0,2
3,2	0,4	0,3	3,9	0,4	0,3	0,0	0,7	88,3	7,3	1,8	97,4	207,1	65,7	9,0	281,8	0,2	—	—	0,2	
0,2	0,0	0,3	0,5	—	—	—	—	0,0	3,2	0,1	1,7	5,0	8,0	2,0	3,2	13,2	—	0,1	0,0	0,1
0,9	0,2	1,1	2,2	0,1	0,0	0,2	0,3	15,7	2,3	6,2	24,2	46,1	11,3	17,1	74,5	0,3	0,9	0,7	1,9	
0,2	0,0	0,2	0,4	0,1	0,0	0,0	0,1	3,9	0,2	2,5	6,6	11,0	2,4	6,0	19,0	—	—	—	—	
0,4	—	0,1	0,4	—	—	—	—	12,0	0,4	0,5	12,8	31,9	5,2	1,5	38,7	0,1	—	—	0,1	
0,4	0,0	0,0	0,5	—	—	—	—	0,9	—	0,1	1,0	6,2	3,3	0,7	10,2	0,0	—	—	0,0	
0,6	1,0	0,6	2,2	—	—	—	—	7,2	2,7	1,4	11,3	18,5	19,1	4,6	42,2	—	0,4	—	0,4	
6,8	2,2	4,4	13,3	0,5	0,3	0,2	1,1	152,3	14,9	21,3	188,5	401,7	132,3	72,3	606,2	1,1	1,8	1,3	4,2	
0,3	0,3	0,1	0,7	—	—	—	—	1,4	0,7	0,2	2,3	9,7	19,4	2,3	31,4	—	—	—	—	
2,4	0,7	1,7	4,7	0,0	—	—	0,0	8,9	1,5	2,7	13,1	42,2	11,3	6,9	60,4	—	—	—	—	
2,7	1,0	1,7	5,4	0,0	—	—	0,0	10,3	2,2	2,8	15,4	51,9	30,6	9,2	91,8	—	—	—	—	
0,3	0,3	0,3	0,9	0,1	0,0	0,3	0,5	6,2	1,2	3,3	10,7	21,7	13,0	12,9	47,7	—	0,1	0,0	0,1	
1,0	0,4	0,8	2,2	0,0	—	0,0	0,1	13,2	3,9	3,4	20,5	50,6	23,0	8,2	81,9	0,2	0,4	0,2	0,8	
0,2	0,0	0,1	0,3	0,0	—	—	0,0	0,9	0,0	—	0,9	13,2	2,8	1,3	17,3	—	—	—	0,0	
0,4	—	0,1	0,5	0,0	0,0	—	0,0	1,5	0,2	0,1	1,8	7,4	3,0	1,6	12,1	—	—	—	0,0	
0,3	0,5	0,8	1,6	0,0	0,0	0,2	0,3	3,5	3,8	7,5	14,8	8,4	9,8	12,9	31,1	0,1	0,3	0,2	0,6	
2,2	1,2	2,0	5,4	0,2	0,1	0,5	0,8	25,4	9,1	14,3	48,8	101,4	51,7	37,0	190,1	0,3	0,8	0,4	1,5	
11,7	4,3	8,1	24,1	0,7	0,4	0,8	1,9	188,0	26,3	38,4	252,7	555,0	214,6	118,5	888,1	1,4	2,6	1,7	5,7	
68,6	24,9	50,4	143,9	2,4	1,7	7,1	11,3	934,6	161,9	171,1	1267,7	2566,5	645,9	430,1	3642,5	18,2	12,2	6,7	37,1	
37,9	11,7	18,9	68,5	2,8	2,2	5,4	10,5	757,8	131,1	123,1	1012,1	2370,2	628,3	346,5	3345,0	—	—	—	—	
32,1	5,4	4,5	41,9	3,0	2,8	5,0	10,8	666,6	108,8	95,3	870,7	2546,8	677,9	340,1	3564,8	—	—	—	—	
35,0	6,4	5,0	46,4	4,0	3,7	6,5	14,3	782,6	159,1	110,3	1046,0	3049,2	897,6	402,5	4289,5	—	—	—	—	
39,5	8,1	7,3	55,0	5,6	5,0	9,4	20,0	914,4	134,1	125,3	1233,8	3768,2	1120,1	529,9	5418,2	—	—	—	—	
42,8	9,3	7,7	59,8	7,1	6,5	12,6	26,3	929,7	206,7	119,8	1256,2	4083,2	1232,8	574,9	5890,7	—	—	—	—	
46,6	9,8	7,8	64,2	9,1	8,5	18,2	35,7	931,1	210,4	118,6	1260,1	4098,2	1267,7	595,4	5960,6	—	—	—	—	
43,5	9,2	7,4	60,1	11,2	11,2	28,8	51,1	846,2	193,5	109,1	1148,9	3869,5	1200,5	623,2	5693,4	—	—	—	—	
44,2	8,4	6,0	58,5	14,3	13,4	32,6	60,3	815,3	165,0	89,6	1069,9	3657,0	1092,8	571,2	5321,7	—	—	—	—	

den 3en, 4en, 5en en 6en grondslag van de personeele belasting en van de vrijstellingen van de belasting naar die e.g. aangevuld. By Statutory Enactment 1935, No. 307 (gone into effect on July 1st, 1935), the regulations of exemption from the tax according to those schedules, as well as the observance of the rules concerning the declaration,

amounts actually levied see Chapter XVI.

aanslag; voor 1933 en voorgaande jaren naar den stand op ult. December van de jaren van aanslag. For 1934 and preceding years acc. to the state at the end of December of the years of assessment.

AANGESLAGENEN VERMOGENSBELASTING — ASSESSMENTS PROPERTY TAX.

112 Aangeslagenen en belastbaar vermogen — Assessments and assessable property.

Bron: C. K. S.

Vermogensgroep Property groups	Aantal aangeslagenen Assessments										Belastbaar vermogen in 1000 gld. Assessable property									
	Eur.		Inl. Nat.		Chin.		A. V. r. O. O. F. As.		Totaal Total		Eur.		Inl. Nat.		Chin.		A. V. r. O. O. F. As.		Totaal Total	
	1935	1934	1935	1934	1935	1934	1935	1934	1935	1934	1935	1934	1935	1934	1935	1934	1935	1934	1935	1934
Java en Madoera — Java and Madura.																				
— 25 000	200	215	—	1	16	18	1	—	217	234	2588	2815	—	13	172	227	16	—	2771	3055
25 000 — 50 000	1750	1833	346	362	898	886	194	183	3188	3304	61057	66443	10724	11161	30777	29768	6378	6216	108936	113588
50 000 — 75 000	689	731	64	66	327	343	62	62	1142	1202	41396	48883	8571	4002	19680	20708	3823	3783	68770	72371
75 000 — 100 000	268	315	19	20	164	174	81	35	482	544	22919	26658	1642	1751	13991	14887	2600	2983	41152	46279
100 000 — 150 000	299	295	9	15	153	152	27	32	488	494	36433	35389	1105	1722	18607	18652	3124	3793	59269	59556
150 000 — 200 000	113	134	4	3	64	81	13	10	194	228	19206	23099	685	499	10910	13710	2269	1694	33070	39002
200 000 — 250 000	60	49	1	4	44	37	8	9	113	99	13422	10805	215	891	9818	8008	1777	2039	25232	21738
250 000 — 300 000	29	34	—	—	19	30	1	5	49	69	7762	9147	—	—	5170	8209	285	1344	13217	18700
300 000 — 350 000	16	29	2	—	17	19	1	1	36	49	5217	9318	616	—	5472	6002	340	317	11645	15637
350 000 — 400 000	20	17	—	—	10	10	4	4	34	31	7398	6267	—	—	3683	3643	1478	1516	12554	11426
400 000 — 450 000	13	13	—	—	8	13	—	3	21	29	5484	5469	—	—	3412	5707	—	1273	8896	12449
450 000 — 500 000	7	11	—	—	7	2	1	—	15	18	3293	5205	—	—	3242	948	490	—	7025	6153
500 000 — 750 000	33	38	1	—	19	22	—	1	53	61	19954	22777	721	—	10927	13043	—	689	31602	36509
750 000 — 1 000 000	12	12	—	1	6	7	2	—	20	20	10176	10532	—	762	5009	5778	1602	—	16786	17072
1 000 000 en hooger	13	12	—	—	4	10	—	—	17	22	18357	17399	—	—	7768	17312	—	—	26125	34711
Totaal. Total..	3522	3798	446	472	1756	1784	345	345	6069	6399	274656	295206	19579	20801	148638	166592	24177	25647	467050	508246
Buitengewesten — Outerprovinces.																				
— 25 000	35	38	—	—	5	4	—	—	40	42	446	485	—	—	75	70	—	—	521	555
25 000 — 50 000	508	544	134	162	472	465	73	66	1187	1237	17681	18824	4409	5339	16547	16138	2600	2337	41237	42688
50 000 — 75 000	199	204	31	33	151	180	25	38	406	455	12195	12152	1812	2000	9075	10784	1486	2286	24568	27222
75 000 — 100 000	97	105	12	10	63	70	13	9	188	194	8332	8877	1050	890	5681	6072	1121	705	16184	16604
100 000 — 150 000	53	67	5	7	53	54	9	15	120	143	6298	7924	595	854	6389	6467	983	1804	14215	17049
150 000 — 200 000	28	21	4	3	15	27	8	8	55	59	4711	3683	648	513	2589	4638	1355	1356	9303	10190
200 000 — 250 000	10	12	2	3	5	10	1	1	18	26	2167	2646	421	673	1071	2160	240	214	3899	5693
250 000 — 300 000	9	9	—	—	6	5	—	2	15	16	2451	2459	—	—	1629	1833	—	592	4080	4434
300 000 — 350 000	4	3	1	—	2	7	1	—	8	10	1312	978	333	—	656	2273	304	—	2605	3251
350 000 — 400 000	—	1	—	—	5	5	—	—	5	6	—	356	—	—	1838	1838	—	—	1838	2194
400 000 — 450 000	—	—	—	—	2	2	—	—	2	2	—	—	—	—	826	850	—	—	826	850
450 000 — 500 000	—	2	—	1	—	2	—	—	5	—	—	973	—	499	—	952	—	—	—	2424
500 000 — 750 000	—	2	—	—	—	—	1	—	3	2	1052	1054	—	—	—	—	700	—	1752	1054
750 000 — 1 000 000	—	—	—	—	—	—	—	2	—	2	—	—	—	—	—	—	—	1550	—	1550
1 000 000 en hooger	1	1	—	—	1	2	—	—	2	3	1183	1170	—	—	2604	4435	—	—	3787	5605
Totaal. Total..	946	1009	189	219	733	833	131	141	2049	2202	57828	61581	9263	10768	48980	53105	8739	10904	124815	141358
Nederlandsch-Indië — The Netherlands Indies.																				
— 25 000	235	253	—	1	21	22	1	—	257	276	3029	3300	—	13	247	297	16	—	3292	3610
25 000 — 50 000	2258	2437	480	524	1370	1331	267	249	4375	4541	78738	85267	15133	16500	47324	45061	8978	8553	150173	156271
50 000 — 75 000	888	935	95	99	478	523	87	100	1548	1657	53591	56035	5683	6002	28755	31487	5309	6069	93338	99593
75 000 — 100 000	365	420	31	30	230	244	44	44	670	738	31251	35535	2692	2641	19672	20959	3721	3748	57336	62883
100 000 — 150 000	352	362	14	22	206	206	36	47	608	637	42731	43313	1700	2576	24996	25119	4057	5597	73484	76605
150 000 — 200 000	141	155	8	6	79	108	21	13	249	287	23917	26782	1333	1012	13499	18348	3624	3050	42373	49192
200 000 — 250 000	70	61	3	7	49	47	9	10	131	125	15589	13451	636	1564	10889	10163	2017	2253	29131	27431
250 000 — 300 000	38	43	—	—	25	35	1	7	64	85	10213	11606	—	—	6799	9592	285	1936	17297	23134
300 000 — 350 000	20	32	3	—	19	26	2	1	44	59	6529	10296	949	—	6128	8275	644	317	14250	18888
350 000 — 400 000	20	18	—	—	15	15	4	4	39	37	7398	6623	—	—	5521	5431	1473	1516	14392	13620
400 000 — 450 000	13	13	—	—	10	15	—	3	23	31	5484	5469	—	—	4238	6557	—	1273	9722	13299
450 000 — 500 000	7	13	—	1	7	4	1	—	15	18	3293	6178	—	499	3242	1900	490	—	7025	8577
500 000 — 750 000	35	40	1	—	19	22	1	1	56	63	21006	23831	721	—	10927	13043	700	689	33354	37563
750 000 — 1 000 000	12	12	—	1	6	7	2	2	20	22	10175	10532	—	762	5009	5778	1602	1550	16786	18622
1 000 000 en hooger	14	13	—	—	5	12	—	—	19	25	19540	18569	—	—	10372	21747	—	—	23912	40316
Totaal. Total..	4408	4807	635	691	2539	2617	476	436	8118	8601	332484	356787	28847	31569	197618	224697	32916	36551	591365	649604

NALATENSCHAPPEN.

113A

Waarde der actieve bestanddeelen en van het passief van nalatenschappen, waarvan recht van successie is betaald.

Value of assets and liabilities of estates on which inheritance tax was paid.

Bron: D. v. F. en C. K. S.

gld.

Omschrijving Specification	1936				1935				1934			
	In de rechte nederdalende linie (1) To descendants in the direct line	In de rechte opgaande linie In the ascending direct line	Andere gevallen All other cases	Totaal Total	In de rechte nederdalende linie (1) To descendants in the direct line	In de rechte opgaande linie In the ascending direct line	Andere gevallen All other cases	Totaal Total	In de rechte nederdalende linie (1) To descendants in the direct line	In de rechte opgaande linie In the ascending direct line	Andere gevallen All other cases	Totaal Total
1. Onroerende zaken. <i>Real estate.</i>												
a. In het binnenland. <i>Within the N. I.</i>	1 370 328	24 683	446 729	1 841 740	2 281 744	1 482	462 692	2 745 919	860 802	6 858	530 316	1 397 976
b. In het buitenland. <i>Outside the N. I.</i>	114 808	—	8 710	123 518	52 943	2 236	5 453	60 632	29 924	—	57 125	87 049
2. Rentegevende schuldvorderingen. <i>Interest-bearing loans</i>	892 211	2 917	473 062	1 368 190	838 149	14 052	538 619	1 390 820	462 380	28 456	286 545	777 381
3. N. I. fondsen. <i>N. I. bonds and shares.</i>												
a. Obl. t/l van het Land. <i>Govt. bonds</i>	393 213	5 933	106 578	505 724	408 765	4 538	244 486	657 789	281 164	1 503	155 125	437 792
b. Obl. t/l van andere pub. recht. lich. <i>Securities of other public bodies</i>	127 740	—	17 975	145 715	84 285	—	9 232	93 517	120 035	3 105	29 860	153 000
c. Andere effecten. <i>Other securities</i>	2 935 152	5 202	266 108	3 206 462	726 937	5 215	419 795	1 151 947	919 577	1 782	183 179	1 104 538
4. Ned. fondsen. <i>Neth. bonds and shares.</i>												
a. Obl. t/l van den Staat. <i>State bonds</i>	10 872	—	6 567	17 440	102 748	708	22 739	126 195	57 023	—	62 406	119 429
b. Obl. t/l van andere pub. recht. lich. <i>Securities of other public bodies</i>	23 376	—	34 640	58 016	78 530	4 104	8 702	91 336	12 131	—	8 840	20 971
c. Andere effecten. <i>Other securities</i>	616 545	2 631	73 774	692 950	378 312	12 629	186 102	577 043	208 717	351	110 946	320 014
5. Buitenl. fondsen. <i>Foreign bonds and shares.</i>												
a. Obl. t/l van den Staat. <i>State bonds</i>	84 074	—	6 481	90 555	34 449	5	68 237	102 691	80 722	—	13 584	94 306
b. Obl. t/l van andere pub. recht. lich. <i>Securities of other public bodies</i>	34 292	—	2 652	36 944	16 053	—	4 336	20 389	5 100	74	166	5 340
c. Andere effecten. <i>Other securities</i>	154 061	—	13 724	167 785	99 921	515	62 322	162 758	36 073	1 399	52 639	90 111
6. Andere roerende zaken. <i>Property other than real estate</i>	1 458 738	43 299	286 307	1 788 344	969 981	14 763	4 237 063	5 221 807	1 504 491	16 667	379 257	1 900 415
Totaal actief. <i>Total assets</i>	8 215 411	84 665	1 743 307	10 043 383	6 072 817	60 247	6 269 779	12 402 843	4 578 139	60 195	1 869 988	6 508 322
Totaal passief. <i>Total liabilities</i>	519 331	15 730	199 038	734 099	949 831	8 446	362 236	1 320 513	539 268	9 272	371 270	919 810
Saldo. <i>Net Balance</i>	7 696 080	68 935	1 544 269	9 309 284	5 122 986	51 801	5 907 543	11 082 330	4 038 871	50 923	1 498 718	5 588 512

(1) Of tusschen echtgenooten, kinderen of afstammelingen. *Or between marriage partners, children or descendants.*

ESTATES

113B Nalatenschappen waarvan recht van successie is betaald, verdeeld naar het netto bedrag daarvan.
Estates on which inheritance tax was paid, classified according to the amount of the net balance thereof.

Bron: D. v. F. en C. K. S. gld.

Netto bedrag der nalatenschap <i>Net amount of estate</i>	1936				1935				1934				
	Netto bedrag <i>Net amount</i>				Netto bedrag <i>Net amount</i>				Netto bedrag <i>Net amount</i>				
	In de rechte neder- dalende linie (1) <i>To descendants in the direct line</i>	In de rechte op- gaande linie <i>In the ascending direct line</i>	In andere gevallen <i>All other cases</i>	Total	In de rechte neder- dalende linie (1) <i>To descendants in the direct line</i>	In de rechte op- gaande linie <i>In the ascending direct line</i>	In andere gevallen <i>All other cases</i>	Total	In de rechte neder- dalende linie (1) <i>To descendants in the direct line</i>	In de rechte op- gaande linie <i>In the ascending direct line</i>	In andere gevallen <i>All other cases</i>	Total	
1 000 en minder.	31	579	2 792	19 389	31	478	1 181	17 843	22	719	1 871	14 155	
1 001 — 2 000.	36	14 319	4 764	52 376	82	22 132	2 063	47 774	81	14 830	1 442	45 675	
2 001 — 5 000.	64	137 916	3 837	222 945	74	136 145	4 953	244 288	61	127 098	4 911	207 042	
5 001 — 10 000.	68	289 939	11 469	443 501	62	304 985	2 178	445 514	66	339 041	6 669	503 677	
10 001 — 25 000.	60	578 474	7 567	868 886	83	914 576	6 460	1 238 651	70	690 730	36 030	1 059 328	
25 001 — 50 000.	32	827 496	—	1 113 062	36	825 443	34 966	1 279 521	23	511 297	—	796 579	
50 001 — 100 000.	10	448 259	34 303	658 765	14	436 878	—	910 060	11	465 087	—	736 357	
100 001 en hooger.	12	5 419 008	4 200	5 900 900	12	2 422 349	—	6 848 654	9	1 899 069	—	2 225 699	
Totaal. Total.	308	7 696 080	63 935	9 309 234	344	5 122 936	51 801	11 062 330	233	4 038 871	50 923	1 498 718	5 588 512

(1) Of tusschen echtgenooten, kinderen of afstammelingen. Or between marriage partners, children or descendants.

NALATENSCHAPPEN.

113C Bedrag der verervingen, waarvan recht van successie is betaald en het bedrag van dit recht. *Inheritances on which inheritance tax was paid and the amount of this tax.*

Bron: D. v. F. en C. K. S. gld.

Jaar Year	In de rechte nederdalende linie <i>To descendants in the direct line</i>		In de rechte opgaande linie <i>In the ascending direct line</i>		In andere gevallen <i>All other cases</i>		Totaal <i>Total</i>	
	Bedrag der vererving <i>Amount of inheritance</i>	Bedrag van het recht <i>Amount of tax</i>	Bedrag der vererving <i>Amount of inheritance</i>	Bedrag van het recht <i>Amount of tax</i>	Bedrag der vererving <i>Amount of inheritance</i>	Bedrag van het recht <i>Amount of tax</i>	Bedrag der vererving <i>Amount of inheritance</i>	Bedrag van het recht <i>Amount of tax</i>
1936	7 696 080	112 750	68 935	3 093	1 544 269	139 751	9 309 284	255 594
1935	5 122 986	75 844	51 801	2 236	5 907 643	456 740	11 082 330	584 820
1934	4 038 871	60 850	50 923	2 235	1 498 718	119 682	5 688 512	182 817
1933	5 188 268	99 062	60 418	2 952	2 247 084	220 242	7 495 770	322 256
1932	5 823 984	90 811	165 863	6 610	2 721 912	201 903	8 711 759	299 824

113D Onroerende zaken, gelegen of gevestigd binnen Ned.-Indië, waarvan tengevolge van het overlijden van of van schenking door niet-ingezetenen recht van overgang is betaald. *Value of real estate within the Neth. Indies on which transference fee was paid as a result of the death of or transfer by non residents.*

Bron: D. v. F. en C. K. S. gld.

Jaar Year	In de rechte linie <i>In the direct line</i>	In andere gevallen <i>All other cases</i>	Totaal <i>Total</i>
1936	505 179	25 988	531 147
1935	353 056	43 500	396 556
1934	851 452	80 718	932 170
1933	559 247	66 661	625 908
1932	823 218	91 043	919 256

113E Vrijgestelde bedragen in de nalatenschappen waarvan recht van successie is betaald.

Exempted sums in estates on which inheritance tax was paid.

Bron: D. v. F. en C. K. S. 1000 gld.

Jaar Year	Verkrijgingen—Bequests:						Totaal <i>Total</i>	
	door het Land <i>becoming Govt.</i> <i>property</i>	in de rechte nederdalende linie van f 1000 en minder to descendants in the direct line of f 1000 and less	door echtgenoot met kinderen van f 1000 en minder by marriage partner with children of f 1000 and less	ben. f 500 door personen genoemd in kol. 2 en 3 indien het zuiver saldo van f 1000—f 1500 bedraagt less than f 500 to persons mentioned in col. 2 and 3 if the net surplus amounts to f 1000—f 1500	waarvan het zuiver saldo vlg. specifieke aangifte de f 300 niet te boven gaat of which the net surplus does not exceed f 300	Sommen ten goede komende aan weduwen enz. ter voldoening van tractementen <i>Salaries paid out to widows etc.</i>		Onroerende zaken, waarvan in Nederland recht van overgang betaald is <i>Real estate on which transference fee was paid in the Netherlands</i>
1936	—	82,1	2,2	40,5	—	0,6	103,7	179,1
1935	—	35,8	0,4	46,5	—	3,3	88,9	124,9
1934	3,—	41,3	0,7	40,—	—	1,1	50,1	136,3
1933	15,3	33,7	—	57,5	—	2,2	3,1	113,5
1932	—	23,4	15,4	59,—	0,1	2,7	5,—	105,6
1931	—	41,1	—	27,5	—	2,6	23,2	94,4
1930	—	54,1	—	32,5	—	5,2	19,9	112,—
1929	0,2	23,7	—	26,5	—	7,3	99,8	157,4

AANSLAG IN DE VERPONDING — ASSESSMENTS GROUND TAX.

114 De aanslag in de verponding, verdeeld naar de zakelijke rechten op de verpondingsplichtige goederen uitgeoefend. *Assessments in the ground tax, classified according to the legal rights in which the assessable properties are possessed.*

Bron: D. v. F.

Ult.-end-1935. in gld.

Gewest <i>Province</i>	Aanslag wegens onroerende goederen, bezeten met recht van: <i>Assessment on account of immovables, possessed in:</i>					Totaal <i>Total</i>
	Eigendom <i>Proprietary right</i>	Opstal <i>Building leasehold</i>	Erfpacht <i>Long lease</i>	Agrarisch eigendom <i>Agrarian right of posse- sion</i>	Vruchtge- bruik of bewoning <i>Usufruct or occupation</i>	
<i>Bantam</i>	24 506	364	10 180	—	97	35 147
<i>Batavia</i>	1 156 980	23 733	170 733	—	4 636	1 356 086
<i>Buitenzorg</i>	255 106	1 199	187 808	—	821	444 933
<i>Priangan</i>	424 941	1 057	271 899	—	6 001	703 898
<i>Cheribon</i>	96 349	4 001	8 276	—	—	108 625
West-Java	1 957 882	30 354	648 899	—	11 555	2 648 689
<i>Pekalongan</i>	96 781	1 734	26 277	39	30	124 861
<i>Semarang</i>	374 409	12 034	63 753	—	2 963	453 164
<i>Japara-Kembang</i>	74 743	9 084	1 241	—	120	85 189
<i>Banjoemas</i>	48 165	1 405	21 473	—	—	71 042
<i>Kedoe</i>	95 635	4 839	878	—	112	101 464
Midden—Mid.—Java	689 733	29 096	113 627	39	3 225	835 720
<i>Jogjakarta</i>	40 772	57 501	—	—	383	98 655
Soerakarta	23 177	24 062	—	—	432	53 271
<i>Soerabaja</i>	841 955	27 593	4 482	105	4 133	878 318
<i>Bodjonegoro</i>	21 280	7 724	—	—	—	29 004
<i>Madioen</i>	54 813	1 896	3 888	18	23	60 638
<i>Kediri</i>	209 496	10 355	243 070	—	61	362 983
<i>Mulang</i>	459 394	42 681	307 936	192	3 217	813 421
<i>Besoei</i>	73 908	5 844	109 528	350	—	189 629
<i>Madoera</i>	18 732	1 413	—	—	—	20 145
Oost—East—Java	1 579 578	97 506	668 904	665	7 484	2 354 138
Java en Madoera	4 296 142	239 118	1 431 429	704	23 079	5 990 473
<i>Java and Madura</i>	1934	260 362	1 544 569	715	20 490	6 537 284
1933	5 017 538	262 745	1 687 237	573	22 930	6 991 025
1932	6 747 232	310 029	3 633 810	1 037	31 613	10 724 522
<i>Lampoengsche dn.</i>	24 421	1 069	22 481	—	—	47 971
<i>Palembang</i>	93 189	13 086	37 733	—	89	144 097
<i>Ijambi</i>	9 872	719	1 022	—	—	11 613
<i>Oostkust v. Sumatra</i>	38 333	50 330	56 233	—	—	144 896
<i>Benkoelen</i>	15 911	4 969	2 441	—	—	23 322
<i>Sumatra's Westkust</i>	111 769	214	27 674	—	545	140 202
<i>Tapaneli</i>	2 060	10 899	10 354	—	500	23 813
<i>Atjeh en Onderh.</i>	59 796	4 495	4 170	—	36	68 497
<i>Riouw en Onderh.</i>	7 424	875	1 063	—	—	9 363
<i>Bangka en Onderh.</i>	38 570	306	818	—	—	39 694
Sumatra	401 345	86 962	163 989	—	1 170	653 468
<i>Westerafd. v. Borneo</i>	27 010	1 066	—	—	—	28 076
<i>Z. en O. afd. v. Borneo</i>	47 869	3 043	3 591	—	—	54 502
Borneo	74 879	4 109	3 591	—	—	82 578
<i>Manado</i>	89 817	1 333	28 486	—	—	119 636
<i>Celebes en Onderh.</i>	126 013	5 636	1 505	—	—	133 204
<i>Molukken</i>	x	x	x	—	—	x
<i>Timor en Onderh.</i>	6 729	1 311	—	—	—	8 039
<i>Bali en Lombok</i>	25 165	483	681	—	—	26 329
Groote Oost	247 724	8 863	30 672	—	—	287 258
Buitengewesten	723 951	99 932	198 252	—	1 169	1 023 304
<i>Outerprovinces</i>	1934	819 911	97 473	—	1 093	1 144 647
1933	871 042	98 290	242 520	—	1 213	1 213 065
1932	934 486	105 320	453 291	—	834	1 493 930
Ned.-Indië	5 020 093	339 050	1 629 681	704	24 248	7 013 777
<i>The Neth. Indies</i>	1934	5 531 058	357 835	1 770 739	715	7 681 931
1933	5 858 581	361 035	1 929 757	573	24 143	8 204 090
1932	7 681 717	415 949	4 087 101	1 037	32 447	12 218 252

TABAKSACCIJNS — TOBACCO EXCISE.

115

Bedrag van den tabaksaccijns in 1936, verdeeld naar de artikelen (1).

Amount of the tobacco excise in 1936 classified according to products.

(volgens de in 1936 aangevraagde banderolles (2) — according to the stamp seals requested in 1936).

Bron: D. v. F.

	Bedrag van den accijns <i>Amount of the excise</i> gld.						Detailprijs op de banderolle in centen (°) <i>Retailprice on the stamp seal in guilders cents</i>	Bedrag van den accijns <i>Amount of the excise</i> gld.						Detailprijs op de banderolle in centen (°) <i>Retailprice on the stamp seal in guilders cents</i>						
	Sigaretten (°) <i>Cigarettes</i>		Tabak (°) <i>Tobacco</i>		Totaal <i>Total</i>	Sigaretten (°) <i>Cigarettes</i>		Tabak (°) <i>Tobacco</i>		Totaal <i>Total</i>										
	20%	30%	20%	30%		20%		30%	20%		30%									
	(4)	(4)	(4)	(4)	(4)	(4)		(4)	(4)	(4)	(4)									
1	2 351 437	394 827	47 102	1 316 596	198	18 017	4 128 177	140	—	2 767	76	126	20	27 915	30 904					
1,5	720	1 784	—	76	—	—	2 580	150	—	6 399	595	5 227	43	2 880	15 094					
2	58 621	13 548	19	8 684	—	204	81 077	160	—	8 740	237	1 202	111	3 575	13 866					
2,5	50 154	2 475	1 823	20 815	120	4 901	60 288	180	—	2 254	49	18 654	17	1 480	22 454					
3	47 297	20 563	22 000	2 789 846	5 160	235 861	3 120 727	200	—	2 462	—	3 185	—	3 655	9 302					
3,5	134	446	—	2 444	—	3 375	6 400	225	—	1 550	153	6 674	—	62	8 440					
4	7 804	2 134	1 613	622 046	2 316	149 894	785 808	250	—	6 438	48	5 337	—	453	12 274					
4,5	—	—	—	—	—	117	117	275	—	2 335	—	79	—	56	2 471					
5	113 040	7 824	2 174	533 870	4 298	22 934	634 139	300	—	11 422	—	259	—	76	11 756					
6	9 701	11 248	2 841	404 347	2 246	161 957	592 340	325	—	1 791	—	133	—	—	1 923					
7	14 717	1 933	168	961 320	1 102	5 232	984 476	350	—	15 140	—	—	—	—	15 140					
8	—	1 871	4 896	252 834	—	13 063	272 664	375	—	7 937	—	—	—	—	7 937					
9	184	767	1 104	88 230	637	1 788	92 800	400	—	16 539	—	—	—	—	16 539					
10	13	30 532	24 973	853 029	917	51 311	960 775	425	—	921	—	367	—	1 288	1 288					
11	—	1 200	41	37 620	303	5 222	44 391	450	—	11 508	—	2 333	—	—	13 841					
12	—	22 130	16	62 488	6 099	211 543	302 275	475	—	162	—	—	—	—	162					
13	—	955	152	562	177	4 027	5 872	500	—	23 907	—	—	—	—	23 907					
14	—	1 244	11	458	2 218	5 231	9 192	550	—	9 592	—	—	—	—	9 592					
15	—	4 532	—	44 591	26 247	312 936	388 357	600	—	18 518	—	—	—	—	18 518					
16	—	591	—	—	435	5 640	6 637	650	—	7 886	—	—	—	—	7 886					
17	—	2 500	—	104	—	1 952	4 555	700	—	5 093	—	—	—	—	5 093					
18	—	585	—	—	203	2 441	3 229	750	—	9 805	—	—	—	—	9 805					
19	—	44	—	—	1 295	657	1 996	800	—	5 433	—	—	—	—	5 433					
20	—	3 293	—	118 049	1 639	23 154	146 134	850	—	529	—	—	—	—	529					
22,5	—	30	—	—	246	2 995	3 270	900	—	824	—	—	—	—	824					
25	—	1 692	14	19 346	49	12 464	33 565	950	—	182	—	—	—	—	182					
27,5	—	—	—	11 491	9 704	116 409	137 603	1 000	—	1 700	—	—	—	—	1 700					
30	—	992	—	11 046	3 504	30 116	45 675	1 100	—	53	—	—	—	—	53					
35	—	525	24	131	318	13 194	14 192	1 200	—	194	—	—	—	—	194					
40	—	2 029	—	—	4 238	18 882	25 200	1 300	—	133	—	—	—	—	133					
45	—	3 541	—	2 947	104	11 830	17 922	1 400	—	—	—	—	—	—	—					
50	—	6 465	2 371	30 271	168	9 914	49 190	1 500	—	—	—	—	—	—	—					
55	—	1 900	—	174	889	17 830	20 793	1 600	—	—	—	—	—	—	—					
60	—	5 675	—	2 300	1 227	5 697	14 899	1 700	—	—	—	—	—	—	—					
65	—	1 455	—	9 847	179	6 400	17 880	1 800	—	—	—	—	—	—	—					
70	—	2 925	—	21 733	507	6 730	31 896	1 900	—	—	—	—	—	—	—					
75	—	4 788	310	81 639	—	9 632	96 468	2 000	—	—	—	—	—	—	—					
80	—	2 165	—	37 384	46	7 584	47 179	2 100	—	—	—	—	—	—	—					
85	—	10 588	685	32 800	1 503	3 089	48 665	2 200	—	—	—	—	—	—	—					
90	—	7 748	276	14 230	355	10 413	33 023	—	—	106	—	—	—	—	106					
95	—	—	—	958	—	453	1 410	—	—	—	—	—	—	—	—					
100	—	12 056	594	23 204	29	1 526	37 410	—	—	—	—	—	—	—	—					
110	—	3 048	190	8 332	30	1 437	13 037	—	—	—	—	—	—	—	—					
120	—	8 228	171	3 754	52	2 274	14 478	—	—	—	—	—	—	—	—					
130	—	5 285	720	4 677	124	1 959	12 765	—	—	—	—	—	—	—	—					
Tot.	1936	2 653 839	790 483	115 447	8 477 950	79 156	1 572 015	13 688 809	1935	2 375 322	742 580	5 400 254	775 596	9 293 752	1934	2 764 235	785 547	4 962 638	721 553	9 233 973

(1) De accijns wordt niet geheven van binnen het tolgebied geteelde, gekorven tabak, welke niet voor den verkoop in het klein is verpakt noch voor zoodanige tabak, welke voor den verkoop in het klein is verpakt in gebruikelijke inheemsche verpakking een en ander voor zoover bij de bereiding van die tabak geen surrogaten of hulpstoffen zijn gebezigd en zij niet met vreemde bestanddeelen, dan wel met van buiten het tolgebied afkomstige tabak is vermengd. *The tax in neither levied on notched tobacco cultivated within the customs territory, which is not packed for retail-sale, nor on tobacco packed for retail-sale in the ordinary native package, in so far no substitutes or auxiliary materials are used in the preparation of the tobacco and it is not mixed with strange ingredients or with tobacco original from outside of the customs territory.*

(2) Excl. de bij de postkantoren verstrekte banderolles en toeslagzegels (in 1936, 1935 en 1934 tot een bedrag van resp. f 46 838, f 54 640, en f 85 524). Voorts is geen rekening gehouden met ingerulde banderolles. *Excl. of stamp seals and additional seals sold at the post offices (in 1936, 1935 and 1934 resp. to an amount of f 46 838, f 54 640 and f 85 524). Stamp seals changed back were not taken into account.*

(3) De accijns, welke 20% van den detailhandelsprijs bedraagt, werd voor sigaretten en gekorven tabak met ingang van 1 Febr. 1936 verhoogd tot 30%. *The tax, which amounts to 20% of the retailprice, has been raised to 30% of the retailprice for cigarettes and tobacco.*

(4) 1 Jan. 1936 — 1 Febr. 1936. Jan. 1 — Febr. 1, 1936.

ZEGEL- EN COUPONBELASTING — *STAMP DUTIES AND COUPON TAX.***116** Zegelbelasting. *Stamp duties.*

Bron: D. v. F.

in 1000 gld.

Omschrijving <i>Specification</i>	Opbrengst <i>Revenue</i>				
	1936	1935	1934	1933	1932
1. Verkoop van zegels. <i>Sale of stamps.</i>					
Plakzegels en gezegeld papier van f 0,15. <i>Receipt stamps and stamped paper of f 0,15</i>	1 818	1 801	1 835	1 935	2 141
Plakzegels en gezegeld papier boven f 0,15. <i>Receipt stamps and stamped paper of more than f 0,15</i>	5 218	5 257	5 348	4 857	5 491
Effectenzegels. <i>Revenue stamps on stocks and shares.</i>	16	30	122	6	5
Handelszegels. <i>Commercial stamps</i>	1 032	789	795	815	938
Totaal. <i>Total</i>	8 084	7 877	8 100	7 613	8 575
2. In 's Landskas gestorte zegelrechten. <i>Stamp duties paid to the Treasury.</i>					
Kapitaalszegels. <i>Duty on subscribed capital of limited liability companies etc.</i>	128	175	189	151	311
Andere contante stortingen. <i>Other cash received</i>	43	17	14	19	51
Totaal. <i>Total</i>	171	192	203	170	362
Algemeen totaal. <i>Grand total</i>	8 255	8 069	8 303	7 783	8 937
Teruggaven. <i>Restitutions</i>	1 497	1 563	1 129	986	1 254
Netto opbrengst. <i>Net revenue</i>	6 758	6 506	7 174	6 797	7 683

116A Nog uitstaand bedrag en rente-opbrengst der effecten, waarvan in 1936 couponbelasting verschuldigd is geworden. *Still outstanding sums and the interest on bonds, stocks and shares on which a coupon tax had to be paid in 1936.*

Bron: D. v. F.

1000 gld.

Specificatie <i>Specification</i>	Jaar <i>Year</i>	Effecten van: <i>Bonds, stocks and shares of:</i>					Totaal <i>Total</i>
		Het Land <i>The Government</i>	Overige publiekrechtelijke lichamen <i>Other public bodies</i>	Lichamen welke winst gegeven art. 1 (1) te en 2e Ord. V. B. 1925 a/d Venn. Bel. is onder- worpen <i>Bodies subject to Company tax in ac- cordance with art. 1 (1) 1st and 2nd of Company tax Ordinance 1925</i>	Alle andere rechtsper- sonen (kerken, school- verenigingen, etc.) <i>All other public bodies</i>		
Uitstaand bedrag op den vervalldag v.d. laatste coupon in het loopende jaar. <i>Amount outstanding on the day on which the last coupon of the current year fell due.</i>	1936	153 120	53 673			3 352	238 814
	1935	190 695	56 737		28 669	3 442	422 703
	1934	679 691	57 795		33 261	2 291	773 037
Bedrag van de renteopbrengst. <i>Amount of interest</i>	1936	7 034	2 707		1 294	164	11 199
	1935	8 124	2 789		1 598	173	12 684
	1934	29 703	2 021		1 090	89	32 908
Bedrag der couponbelasting. <i>Amount of coupon tax</i>	1936	141	54		26	3	224
	1935	162	56		32	3	254
	1934	594	40		22	2	658

RECHT VAN OVERSCHRIJVING.

116B Recht van overschrijving betaald blijktens de in 1935 en 1936 verleden akten van in- en overschrijving. *Dues paid for registering assignments, presented for registration during the years 1935 and 1936.*

Bron: D. v. F.

Omschrijving Specification	Akten ver- leden in Number of deeds		Bedrag van het recht in gld. <i>Amount of dues in gld. (1)</i>												
			Naaml. Venn. en andere lich. <i>Limited liability companies and other bodies incorporate</i>		Europeanen <i>Europeans</i>		Chineez <i>Chinese</i>		Andere Vr. O. Other <i>F. As.</i>		Inlanders <i>Natives</i>		Totaal <i>Total</i>		
			1936	1935	1936	1935	1936	1935	1936	1935	1936	1935	1936	1935	
1. Java en Madoera. <i>Java and Madura.</i>															
I. Onroerende Zaken (2). <i>Immovables.</i>															
1. Inbreng als storting op aandeelen (3). <i>Investments brought in as part-payments on shares (3)</i>	42	111	17 695	17 848	—	—	—	—	—	—	—	—	—	17 695	17 848
2. Andere inbreng. <i>Other investments</i>	15	42	7 991	9 851	—	—	—	—	—	—	—	—	—	7 991	9 851
3. Vestiging, wijziging, overdracht of afstand van de rechten van opstal en erfpacht. <i>Establishment, reorganisation, assignment or surrender of rights of lease hold</i>	1 132	1 130	27 241	79 480	23 141	26 848	23 976	36 709	3 810	2 780	4 018	2 665	87 187	148 482	
4. Andere overeenkomsten tot overdracht. <i>Other contracts of assignment</i>	4 514	8 324	254 012	290 671	203 986	227 989	221 726	278 659	62 487	44 677	18 470	24 171	760 682	866 167	
5. Overgang bij erfenis of legaat van onroerend goed. <i>Transfer by inheritance or bequest of immovables</i>	820	717	—	—	—	—	78 133	66 928	38 481	71 834	2 098	2 949	118 762	141 710	
Totaal. <i>Total</i>	6 523	10 324	306 939	397 846	227 128	254 837	323 885	382 295	104 779	119 291	24 587	29 784	992 317	1 184 053	
II. Schepen. <i>Ships.</i>															
1. Akten van in- en overschrijving tengevolge van inbreng als storting op aandeelen (3). <i>Deeds of registration or transference as a result of investments brought in as part-payments on shares (3)</i>	—	—	—	—	—	—	—	—	—	—	—	—	—	—	
2. Akten van in- en overschrijving tengevolge van andere inbreng. <i>Deeds of registration or transference as a result of other investments</i>	—	—	—	—	—	—	—	—	—	—	—	—	—	—	
3. Andere akten van in- en overschrijving. <i>Other deeds of registration or transference</i>	425	215	4 660	21 468	2 282	488	369	388	152	200	2 689	549	10 152	23 092	
4. Overgang bij erfenis of legaat van schepen. <i>Transfer by inheritance or bequest of ships</i>	19	2	—	—	—	—	107	—	—	—	297	15	404	15	
Totaal. <i>Total</i>	444	217	4 660	21 468	2 282	488	476	388	152	200	2 986	564	10 555	23 107	
Totaal I en II. <i>Total I and II.</i>	6 967	10 541	311 599	419 314	229 409	255 325	329 361	382 683	104 931	119 491	27 572	30 348	1 002 873	1 207 160	

(1) Inb. interest en verhooging van het recht. *Incl. interest and increase of dues.*(2) Onroerende zaken en zakelijke rechten (met uitzondering van het recht van grondrente en dat van hypotheek) daaronder niet begrepen de gronden ingevolge art. 52 van de Wet op de Staatsinrichting van N.I. aan Inlanders in eigendom afgestaan, zoolang zij niet aan anderen dan Inlanders worden overgedragen. *Immovables and legal rights connected therewith (with the exception of the rights of ground-rent and mortgage), exclusive of land ceded to Natives in leasehold in accordance with art. 52 of the Constitutional Law for the Neth. Indies, as long as they are not conveyed to others than Natives.*

(3) In binnen Ned.-Indië gevestigde maat- of vennootschappen of vereenigingen, welker kapitaal geheel of ten deele in aandeelen is verdeeld.

(4) *In firms, corporations or societies domiciled in the Neth. Indies, whose capital is wholly or partly divided into shares.*

DUES PAID FOR REGISTERING ASSIGNMENTS.

116B (vervolg—continuation).

Omschrijving Specification	Akten verleden in Number of deeds		Bedrag van het recht in gld. Amount of dues in gld. (2)											
	Naaml. Venn. en andere lich. Limited liability companies and other bodies incorporate		Europeanen Europeans		Chineez Chinese		Andere Vr. O. Other F. As.		Inlanders Natives		Totaal Total			
	1933	1935	1936	1935	1936	1935	1936	1935	1936	1935	1936	1935	1936	1935
2. Buitengewesten. Outerprovinces.														
I. Onroerende Zaken (2) Immovables.														
1. Inbreng als storting op aandelen (2). Investments brought in as part-payments on shares (2).	12	31	7 807	9 772	—	—	—	—	—	—	—	—	7 807	9 772
2. Andere inbreng. Other investments.	4	24	1 000	1 838	—	—	—	—	—	—	—	—	1 000	1 838
3. Vestiging, wijziging, overdracht of afstand van de rechten van opstal, en erfpacht. Establishment, reorganisation, assignment or surrender of rights of leasehold.	438	447	113 962	17 996	8 531	13 266	9 508	13 115	3 281	1 940	1 921	796	137 203	47 113
4. Andere overeenkomsten tot overdracht. Other contracts of assignment.	1 028	1 088	44 198	54 518	20 327	26 059	61 402	66 683	4 875	9 053	9 789	16 138	140 590	172 451
5. Overgang bij erfenis of legaat van onroerend goed. Transfer by inheritance or bequest of immovables.	223	266	—	—	—	—	38 386	25 099	2 571	9 041	1 180	1 669	42 137	85 808
Totaal. Total	1 705	1 856	166 967	84 125	28 858	39 324	109 296	104 897	10 727	20 034	12 889	18 602	328 737	266 982
II. Schepen. Ships.														
1. Akten van in- en overschrijving tengevolge van inbreng als storting op aandelen (2). Deeds of registration or transference as a result of investments brought in as part-payments on shares (2).	—	14	—	2 345	—	—	—	—	—	—	—	—	—	2 345
2. Akten van in- en overschrijving tengevolge van andere inbreng. Deeds of registration or transference as a result of other investments.	3	6	—	100	—	—	—	128	—	—	135	—	135	228
3. Andere akten van in- en overschrijving. Other deeds of registration or transference.	530	357	1 158	1 734	423	890	6 195	2 702	60	113	2 519	1 528	10 355	6 966
4. Overgang bij erfenis of legaat van schepen. Transfer by inheritance or bequest of ships.	19	1	—	—	—	—	405	53	142	—	564	—	1 111	53
Totaal. Total	552	378	1 158	4 179	423	890	6 601	2 882	202	113	3 218	1 528	11 602	9 591
Totaal I en II. Total I and II.	2 257	2 234	168 124	88 304	29 281	40 214	115 897	107 778	10 929	20 146	16 108	20 130	340 338	276 573

RECHT VAN OVERSCHRIJVING.

116B (vervolg-continuation).

Omschrijving Specification	Akten ver- leden in Number of deeds		Bedrag van het recht in gld. Amount of dues in gld. (¹)											
			Naaml. Venn en andere lich. Limited liability companies and other bodies incorporate		Europeanen Europeans		Chineezou Chinese		Andere Vr. O. Other F. As.		Inlanders Natives		Totaal Total	
	1936	1935	1936	1935	1936	1935	1936	1935	1936	1935	1936	1935	1936	1935

3. Nederlandsch-Indië. The Netherlands Indies.

I. Onroerende Zaken (²). Immovables.															
1. Inbreng als storting op aandeelen (²). Investments brought in as part-payments on shares (²).	54	142	25 502	27 615	—	—	—	—	—	—	—	—	—	25 502	27 615
2. Andere inbreng. Other in- vestments.	19	66	8 991	11 690	—	—	—	—	—	—	—	—	—	8 991	11 690
3. Vestiging, wijziging, over- dracht of afstand van de rechten van opstal en erf- pacht. Establishment, reor- ganisation, assignment or surrender of rights of lease- hold.	1 570	1 577	141 203	97 477	31 672	40 113	38 485	49 824	7 091	4 720	5 939	3 461	224 390	195 595	
4. Andere overeenkomsten tot overdracht. Other contracts of assignment.	5 542	9 412	298 210	345 189	224 313	254 048	283 128	345 342	67 362	53 730	28 259	40 309	901 272	1 088 617	
5. Overgang bij erfenis of leg- aat van onroerend goed. Transfer by inheritance or bequest of immovables	1 043	983	—	—	—	—	116 568	92 026	41 953	80 874	3 278	4 618	160 899	177 518	
Totaal. Total.....	8 228	12 180	473 906	481 971	255 985	294 161	438 181	487 192	115 506	139 325	37 476	48 287	1 821 054	1 451 035	
II. Schepen. Ships.															
1. Akten van in- en over- schrijving tengevolge van inbreng als storting op aandeelen (²). Deeds of re- gistration or transference as a result of investments brought in as part-payments on shares (²).	—	14	—	2 345	—	—	—	—	—	—	—	—	—	—	2 345
2. Akten van in- en over- schrijving tengevolge van andere inbreng. Deeds of registration or transference as a result of other investments.	3	6	—	100	—	—	—	128	—	—	135	—	135	228	
3. Andere akten van in- en overschrijving. Other deeds of registration or transference.	955	572	5 818	23 202	2 705	1 378	6 565	3 090	212	313	5 208	2 077	20 507	30 058	
4. Overgang bij erfenis of leg- aat van schepen. Transfer by inheritance or bequest of ships.	38	3	—	—	—	—	512	53	142	—	861	15	1 515	68	
Totaal. Total.	996	595	5 818	25 647	2 705	1 378	7 077	3 270	354	313	6 204	2 092	22 157	32 698	
Totaal I en II. Total I and II.	9 224	12 775	479 723	507 617	258 690	295 539	445 258	490 462	115 860	139 637	43 680	50 479	1 843 211	1 483 733	

VERMAKELIJKHEIDSBELASTING — ENTERTAINMENT TAX.

117

Toegangsbewijzen, waarvan vermakelijkheidsbelasting verschuldigd was in de gemeenten Batavia, Bandoeng en Semarang.

Admission tickets on which entertainment tax was levied in the municipalities Batavia, Bandoeng and Semarang.

Bron: C. K. S.

Vermakelijkheden <i>Entertainments</i>	Aantal afgeleverde toegangsbewijzen, waarvoor belasting verschuldigd was <i>Number of admission tickets on which tax was levied</i>											Belastbaar bedrag <i>Assessable amount</i> 1000 gld	
	f 0,10	f 0,11-f 0,25	f 0,26-f 0,50	f 0,51-f 0,75	f 0,76-f 1,-	f 1,01-f 1,50	f 1,51-f 2,-	f 2,01-f 3,-	f 3,01-f 4,-	f 4,01-f 5,-	f 5,01 en hooger — and above		Total <i>Total</i>
	1936												
Tooneelvoortooningen. <i>Theatrical performances.</i>	242 287	200 142	61 153	23 981	14 007	11 634	5 699	3 034	100	6	—	562 043	110
Lichtbeeldvoortooningen. <i>Moving pictures.</i>	1 846 032	1 015 021	665 551	284 073	182 106	288 367	14 957	249	—	—	—	4 296 356	1 111
Muziek- en zanguitvoeringen. <i>Music and singing performances.</i>	—	1 091	7 441	8 023	1 785	2 998	2 290	2 259	—	—	—	25 797	19
Danspartijen en cabarets. <i>Dances and cabarets.</i>	1 099	1 873	5 105	2 230	4 831	333	305	787	—	—	—	16 563	10
Circussen enz. <i>Circuses, etc.</i>	126 055	46 887	10 981	122	—	—	—	—	—	—	—	184 045	20
Wedstrijden en openluchtspelen. <i>Matches and open air games.</i>	437 372	527 031	179 051	45 274	18 160	8 096	2 959	912	—	—	—	1 218 855	227
Tentoonstellingen en voordrachten. <i>Exhibitions and lectures.</i>	209 518	100 637	35 790	4 929	463	199	—	—	—	—	—	351 536	44
Totaal. <i>Total</i>	2 862 363	1 892 682	965 072	368 632	221 352	311 537	26 210	7 241	100	6	—	6 655 195	1 541
	1935												
Tooneelvoortooningen. <i>Theatrical performances.</i>	155 635	136 595	74 142	30 017	20 966	19 493	13 508	2 744	618	54	—	453 772	127
Lichtbeeldvoortooningen. <i>Moving pictures.</i>	1 748 228	973 383	602 693	249 113	183 747	313 957	9 147	—	—	—	—	4 140 268	1 114
Muziek- en zanguitvoeringen. <i>Music and singing performances.</i>	—	2 072	4 320	5 813	1 119	3 603	768	2 493	245	—	—	20 433	17
Danspartijen en cabarets. <i>Dances and cabarets.</i>	32 877	7 906	7 696	194	2 027	3 837	2 865	1 192	—	—	—	58 594	18
Circussen, enz. <i>Circuses, etc.</i>	164 980	65 555	11 338	2 266	1 102	—	—	—	—	—	—	245 241	27
Wedstrijden en openluchtspelen. <i>Matches and open air games.</i>	637 443	618 050	161 584	44 459	13 561	8 974	3 353	495	45	—	210	1 488 174	242
Tentoonstellingen en voordrachten. <i>Exhibitions and lectures.</i>	175 996	107 236	38 827	7 361	1 855	2 223	—	—	—	—	—	333 438	52
Totaal. <i>Total</i>	2 915 099	1 910 797	960 600	389 223	224 377	352 087	29 641	6 924	908	54	210	6 739 920	1 597
	1934												
Tooneelvoortooningen. <i>Theatrical performances.</i>	147 549	140 742	49 302	18 709	17 073	10 275	6 723	1 791	1 137	722	—	394 023	102
Lichtbeeldvoortooningen. <i>Moving pictures.</i>	1 683 627	987 896	674 893	270 899	150 837	371 871	18 919	—	—	—	—	4 158 942	1 168
Muziek- en zanguitvoeringen. <i>Music and singing performances.</i>	—	2 153	8 810	1 548	1 726	2 180	277	80	9	2	—	16 785	9
Danspartijen en cabarets. <i>Dances and cabarets.</i>	18 699	796	677	3 379	4 266	2 545	—	—	—	—	—	30 362	9
Circussen, enz. <i>Circuses etc.</i>	175 455	123 905	76 684	29 275	1 382	8 366	1 225	3 086	1 364	166	100	421 008	95
Wedstrijden en openluchtspelen. <i>Matches and open air games.</i>	533 978	660 019	190 083	30 105	10 054	8 296	3 896	2 109	5	78	—	1 438 623	249
Tentoonstellingen en voordrachten. <i>Exhibitions and lectures.</i>	66 108	74 894	21 430	1 526	669	1 999	— 489	—	—	—	—	166 137	26
Totaal. <i>Total</i>	2 625 416	1 990 405	1 021 884	355 441	186 007	405 532	30 551	7 066	2 515	963	100	6 625 885	1 657

WONINGTYPEN — TYPES OF DWELLINGS.

In gebruik zijnde woningtypen. *Types of dwellings.*
Java en Madoera. *Java and Madura* (1).

(2) 1930.

Bron: K. Vt.

Gewesten Provinces	Soort der woonhuizen waarvan de hoofdbewoner is — <i>Type of dwelling the principal inhabitant of which is:</i>												Onbekend Unknown	Totaal Total				
	Europeaan European				Inlander Native				Chinees Chinese						Andere Vr. Oost. Other For. As.			
	Andere dan steenen huizen than brick dwellings		Totaal Total		Andere dan steenen huizen than brick dwellings		Totaal Total		Andere dan steenen huizen than brick dwellings		Totaal Total				Andere dan steenen huizen than brick dwellings		Totaal Total	
	Met perm. daken With solid roofs	Andere huizen Other dwellings	Met perm. daken With solid roofs	Andere huizen Other dwellings	Met perm. daken With solid roofs	Andere huizen Other dwellings	Met perm. daken With solid roofs	Andere huizen Other dwellings	Met perm. daken With solid roofs	Andere huizen Other dwellings	Met perm. daken With solid roofs	Andere huizen Other dwellings			Met perm. daken With solid roofs	Andere huizen Other dwellings	Met perm. daken With solid roofs	Andere huizen Other dwellings
Bantam	137	69	246	2 025	4 373	2 025	4 373	333	478	333	478	1 632	15	17	30	3	55	
Batavia	6 808	1 774	8 582	4 033	374 476	5 721	519 058	6 777	13 893	6 777	13 893	29 886	504	1 060	310	19	1 925	
Buitenzorg	1 032	1 656	2 708	850	203 630	4 235	493 143	1 106	5 169	1 106	5 169	7 933	68	824	68	20	431	
Priangan	4 063	1 510	5 573	2 849	421 696	9 496	817 983	3 235	4 163	3 235	4 163	6 932	70	184	16	16	286	
Cheribon	733	154	887	13 640	231 652	2 516	429 828	2 477	3 860	2 477	3 860	5 315	323	593	62	21	609	
West-Java	13 413	5 163	18 576	24 306	1 217 936	27 449	2 500 858	12 918	27 008	12 918	27 008	53 218	331	2 178	476	111	3 696	
Pekalongan	1 002	86	1 088	33 440	146 857	6 334	464 354	2 717	12 006	2 717	12 006	638	257	638	146	44	1 145	
Semarang	2 798	1 000	3 798	3 530	295 304	3 150	433 411	4 338	8 860	4 338	8 860	147	8 639	157	404	26	611	
Japara-Hembang	537	334	871	8 843	100 017	2 063	392 954	1 736	2 720	1 736	2 720	144	4 969	55	58	9	124	
Banyoemas	616	225	841	5 153	188 795	3 060	532 358	1 026	2 142	1 026	2 142	350	31	13	13	4	128	
Kedoe	990	330	1 320	16 049	331 766	3 301	454 235	1 460	2 436	1 460	2 436	57	4 559	30	84	5	123	
Midden — Mid — Java	5 912	1 925	7 837	57 005	1 062 729	17 968	2 267 842	10 367	13 764	10 367	13 764	410	26 121	970	884	199	2 131	
Jogjakarta	1 414	312	1 726	21 966	146 031	1 731	319 334	1 180	1 447	1 180	1 447	11	30	30	1	2	54	
Klaten	635	61	696	25 927	166 074	17 246	300 458	601	829	601	829	8	12	950	10	3	13	
Soerakarta	849	170	1 019	4 637	239 744	76 238	322 635	1 584	1 936	1 584	1 936	19	77	152	96	5	253	
Soerakarta	1 484	231	1 715	30 564	405 318	93 538	532 568	2 185	2 265	2 185	2 265	27	83	162	99	5	366	
Soerabaya	6 686	397	7 083	33 435	177 232	174 942	5 606	391 224	6 320	3 427	1 322	490	10 859	1 030	280	96	73	
Bachjoengoro	111	100	211	2 457	235 485	170 057	2 738	470 797	788	1 945	1 119	39	2 391	218	157	6	11	
Madjoen	638	223	861	2 457	235 485	170 057	2 738	470 797	788	1 945	1 119	39	2 391	218	157	6	11	
Kediri	1 438	255	1 693	89 534	379 272	43 373	2 483	361 664	951	889	18	35	1 865	27	18	3	48	
Malang	2 795	330	3 125	17 007	337 770	64 570	1 414	848 303	2 617	17	17	36	5 480	172	46	1	150	
Probolinggo	597	238	835	32 932	35 314	46 332	2 778	333 743	2 432	1 930	33	135	4 679	471	197	6	685	
Besoeki	1 153	465	1 618	19 353	301 132	183 895	4 066	569 035	1 932	3 179	77	84	19	2 063	114	197	248	
Madoera	251	42	293	53 869	300 940	194 712	3 057	512 578	756	282	29	6	1 073	313	313	36	559	
Oost — East — Java	13 657	2 209	15 866	218 512	1 991 240	387 884	28 438	3 171 129	17 453	15 378	421	824	34 031	2 754	1 708	107	129	
Java en — and — Madoera	35 890	9 840	45 730	382 353	4 836 805	3 621 794	73 304	8 784 236	44 108	59 862	14 248	2 430	120 648	4 888	4 899	783	325	10 345

(1) Gegevens betreffende de Buitengewesten zijn niet beschikbaar. *Data concerning the Outerprovinces are not available.*
 (2) Onder huizen worden verstaan alle gebouwen of soms ook atonderlijk bewoonde gedeelten van gebouwen (paviljoens, veelal pondokkamers) waarin overnacht wordt tijdens de volkstelling. *Dwellings were understood to be buildings or part of building complexes where the night was passed on the date of the Census.*
 Soort der huizen. *Type of dwelling.*
 a) Onder steenen huizen worden verstaan huizen, waarvan de omwandingen geheel of voor het grootste gedeelte uit steenen zijn opgetrokken. *A stone house is a house, the walls of which consist entirely or for the greater part of brick or stone.*
 b) Huizen met permanente daken zijn niet-steenen huizen, waarvan het dak geheel of voor het grootste deel uit pannen of zink e.d. bestaat. *A house with a permanent roof is understood to be a dwelling place not of stone, the roof of which consists entirely or largely of roofing tiles, zinc or similar material.*
 c) Onder andere huizen vallen ook woonvloten en -vaartuigen. *In "other houses" are also included living boats.*
 d) Onder „Onbekend” zijn mede begrepen andere huizen dan woonhuizen, waarin overnacht werd (hotels, panstons, gestichts-wooningen, kazernes, pesantrens e.d.). *In the column „Unknown" are included other houses than dwelling houses used for passing the night (hotels, boarding houses, hospitals, etc. barracks, native denominational schools and similar habitations).*

OPENBARE VERKOOPINGEN — PUBLIC SALES.

119 Opbrengst der, door tusschenkomst van een vendumeester, gehouden openbare verkooping. (1)

Proceeds from public sales held by a registered official auctioneer.

Bron: D. v. F.

Omschrijving Specification	Aantal verkooping Number of auctions					Opbrengst der verkooping Proceeds of auctions					Gemiddelde opbrengst per verkooping Average of proceeds per auction				
						1 000 gld.					gld.				
	1936	1935	1934	1933	1932	1936	1935	1934	1933	1932	1936	1935	1934	1933	1932
I. Roerende goederen. Movable property.															
<i>a) particulier. private auctions.</i>															
Vertrek. Removal from place of residence	6 191	6 977	7 352	7 344	8 108	3 549	4 013	4 469	5 008	6 257	573	575	608	682	772
Verhuizing. Removal from house to house	235	284	355	418	484	123	133	199	262	324	524	469	562	628	669
Opheffing huishouding. Going up housekeeping.	538	487	501	558	583	280	263	352	389	428	536	540	704	696	734
Sterfboedel. Sale of estate. Commissiegoederen. Goods on commission...	131	110	133	146	156	114	82	136	224	220	872	745	1 026	1 537	1 409
Executie. Executorial ... Tokogederen. Shops' goods	831	881	849	899	862	405	454	479	621	717	488	515	564	691	832
Op verzoek van de Weeskamers. On requests of the Orphans' Courts	596	660	665	856	910	100	139	149	305	298	168	210	225	356	322
Panden van part. pandhuizen. Sales of pledges by private pawnshops ..	140	215	162	97	103	82	128	145	66	83	589	594	898	680	810
Panden van Gouvt. pandhuizen. Sales of pledges by Govt. pawnshops	396	304	386	559	748	311	204	265	440	746	785	671	687	786	997
Vee. Cattle	82	89	116	121	99	84	95	121	156	168	1 019	1 065	1 044	1 289	1 701
Totaal. Total	—	—	—	(2) 798	1 284	—	—	—	(2) 972	2 119	—	—	—	1 218	1 651
	54	47	60	43	61	123	139	176	154	186	2 275	2 961	2 934	3 577	3 053
	9 194	10 054	10 579	11 839	13 398	5 180	5 650	6 491	8 596	11 541	503	562	614	726	861
<i>b) Vanwege het Gouvt. public auctions.</i>															
hout. timber	187	272	327	340	300	504	984	1 144	1 119	1 073	2 695	3 433	3 408	3 291	3 577
andere goederen. other sales	204	248	348	407	555	114	198	146	85	141	559	800	419	209	255
Totaal. Total	391	520	675	747	855	618	1 182	1 290	1 204	1 214	1 580	2 177	1 910	1 612	1 420
Totaal roerende goederen. Total movable property.	9 585	10 574	11 254	12 586	14 253	5 798	6 782	7 783	9 801	12 756	605	641	692	779	895
2. Onroerende goederen. Real estate.															
Vrijwillig. Voluntarily ..	234	277	278	331	332	631	714	776	1 090	1 705	2 698	2 579	2 793	3 292	5 136
Op verzoek van de Weeskamers. On requests of the Orphans' Courts	39	29	44	60	29	42	41	134	68	56	1 079	1 415	3 052	1 128	1 936
Executie. Executorial ...	165	177	193	256	309	217	139	259	277	516	1 317	784	1 341	1 082	1 671
Totaal onroerende goederen. Total real estate.	438	483	515	647	670	891	894	1 169	1 434	2 278	2 094	1 851	2 271	2 217	3 399
Algem. totaal. Grand total.	10 023	11 057	11 769	13 233	14 923	6 689	7 677	8 952	11 235	15 033	667	694	761	849	1 007

(1) Op enkele uitzonderingen na mogen openbare verkooping niet gehouden worden dan ten overstaan van een vendumeester — *With certain rare exceptions no auction may be held except by a registered official auctioneer.*(2) Sinds October 1933 worden de verkooping vanwege den Pandhuisdienst niet meer door tusschenkomst van den vendumeester gehouden — *Since October 1933 the sales of unredeemed pledges of the Govt. pawnshops are no longer held by a registered official auctioneer.*

VERHUUR ENZ. VAN DOMEINGROND — OCCUPATION OF GOVERNMENT GROUNDS.

120 Door het Land verkochte, met recht van opstal afgestane en verhuurde domeingrond. (1)
Government grounds, sold or leased with building-rights by the Government. (1)

Bron: D. v. B. B. (Afd. A).

1936.

Gewesten Provinces	Verkochte grond Ground sold in 1936		Met recht van opstal afgestane grond Ground leased with building-rights in 1936				Verhuurde gronden Grounds leased			
	Uitgestrektheid in m ² Area in m ²	Bedongen koop- som. Purchase amount stipulated gld.	Uitgestrektheid Area m ²		Bedongen ver- goeding Payment stipulated		Stand op ult. -condition end-1936		Stand op ult. -condition end-1935 (²)	
			Met bedon- gen ver- goeding Stipulated in a lump sum	Met jaar- lijksche vergoeding In annual payments	In een lump sum gld.	Jaarlijks Annual gld.	Uitgestrekt- heid in m ² Area in m ²	Bedongen jaarlijksche huursom Stipulated annual lease gld.	Uitgestrekt- heid in m ² Area in m ²	Bedongen jaarlijksche huursom Stipulated annual lease gld.
West-Java.....	601 449	91 996	342 028	—	18 930	—	44 444 028	120 017	38 583 413	121 696
Midden-Mid-Java.....	240 388	42 254	182 907	3 490	11 609	17	1 203 076	68 718	1 484 074	74 671
Oost-East-Java.....	961 936	214 500	767 941	33 274	71 824	179	27 955 657	250 896	23 555 348	265 673
Java en -and- Madoera...	1 803 773	348 750	1 292 876	36 764	102 363	196	73 602 761	439 631	66 622 635	462 040
Lampoenische dn.....	19 887	2 987	2 092	—	200	—	17 865 496	4 114	17 855 657	5 031
Palembang.....	52 690	13 660	87 349	367	3 403	20	2 925 194	12 144	820 787	13 728
Djambi.....	13 187	5 752	—	—	—	—	333 928	1 032	424 472	3 616
Oostkust van Sumatra.	359	1	—	—	—	—	1 043 479	404	627 715	361
Benkoelen.....	979	51	218	—	54	—	479 796	477	474 049	606
Sumatra's Westkust....	58 320	4 255	—	—	—	—	760 112	2 379	718 899	2 658
Tapanoeli.....	36 902	4 748	5 122	—	583	—	10 006 715	8 936	1 464 090	7 769
Atjeh en Onderh.....	5 415	2 825	9 020	—	731	—	402 643	2 056	381 926	2 130
Rionw en Onderh.....	11 851	2 703	—	—	—	—	178 899 470	83 697	485 176 474	85 386
Bangka en Onderh.....	750	801	31 228	31 941	648	55	781 910	(¹) 98 429	854 774	80 688
Sumatra.....	200 940	37 783	85 029	32 308	5 619	75	513 498 683	213 668	508 798 753	201 973
Westerafd. van Borneo.	14 199	1 833	4 040	—	1 046	—	13 112 916	7 015	10 045 899	6 532
Z. en O. Afd. van Borneo.	42 271	19 653	—	—	—	—	3 168 016	22 083	3 216 089	23 317
Borneo.....	56 470	21 486	4 040	—	1 046	—	16 280 932	29 098	13 261 988	29 849
Manado.....	71 296	4 331	294	—	44	—	1 901 492	3 126	1 187 213	2 263
Celabes en Onderh.....	28 533	1 053	2 334	—	229	—	457 594	1 700	449 788	1 845
Molukken.....	34 817	1 390	5 272	—	611	—	690 199	7 487	773 774	6 115
Timor en Onderh.....	—	—	—	—	—	—	8 369	472	6 339	442
Bali en Lombok.....	61 045	4 162	18 971	—	1 798	—	215 525	7 997	157 351	8 042
Groote Oost.....	195 692	10 936	26 871	—	2 682	—	3 273 179	20 842	2 574 465	18 707
Buitengewesten..... <i>Outerprovinces.</i>	452 502	70 205	115 940	32 308	9 347	75	533 052 794	263 608	524 635 206	250 529
Ned-Indië..... <i>The Neth. Indies.</i>	2 256 275	419 955	1 408 816	69 072	111 710	271	606 655 555	703 239	593 258 041	712 569

(¹) Deze gronden zijn deels bestemd voor woningbouw, deels voor andere doeleinden w.o. landbouw. Volledige gegevens betreffende landbouwgrond zijn opgenomen in tabel 175 e.v. These grounds are partly used for building-purposes, partly for other purposes such as agriculture. Complete figures concerning grounds used for agricultural purposes are given in Table 175 and following.
(²) Verbeterd. Revised. (³) Incl. f 40242 aan bedongen huur voor gronden waarvan de oppervlakten niet bekend zijn. Incl. a stipulated amount of f 40242 for grounds the area of which is unknown.

VERBRUIK VOEDINGSMIDDELEN. — CONSUMPTION FOODSTUFFS.

121 Voor verbruik beschikbare hoeveelheden per hoofd van de bevolking van de voornaamste voedingsmiddelen.

For consumption available quantities per capita of the principal foodstuffs.

Bron: C. K. S. Java en — and — Madoera.

Specificatie Specification	Eenheid Unit	1936	1935	1934	1933	1932	1931	Gemiddelde Average 1926/1935
1. Voedingsmiddelen. Foodstuffs.								
Gepelde rijst. Shelled rice.....	100 kg	0,83	0,85	0,78	0,86	0,86	0,86	0,86
Mais, gepeld. Maize shelled (corn).....	"	0,45	0,42	0,37	0,46	0,40	0,41	0,43
Cassave, versch. Cassava roots.....	"	1,46	1,32	1,23	1,25	1,32	1,27	1,27
Bataten, versch. Sweet potatoes.....	"	0,29	0,30	0,24	0,26	0,22	0,23	0,26
Aardappelen. Potatoes.....	kg	1,24	1,39	1,64	1,59	2,34	1,68	1,83
Aardnoten, gepeld. Peanuts shelled...	"	2,26	2,23	2,40	2,45	2,64	2,48	2,59
Kedelezaden. Soyabean.....	"	4,95	4,17	4,14	4,89	4,43	5,07	4,63
2. Voedingsbestanddeelen. Components of the foodstuffs.								
Eiwit. Albumin.....	kg	13,61	13,14	12,18	13,83	13,33	13,54	13,55
Vet. Hydro-carbons.....	"	5,13	4,81	4,57	5,23	4,98	5,05	5,08
Koolhydraten. Carbo-hydrates.....	"	131,19	126,92	115,58	126,69	125,85	124,40	126,02
Calorieën. Calories (¹).....	1000	639	617	564	622	615	610	617

(¹) Hoeveelheid warmte noodig om 1 kg water van 0° tot 1° C te verwarmen. Amount of heat required to warm 1 kg water from 0° to 1° centigrade.

SAVINGS AND PROVIDENT BANKS.

Balanscijfers. — Balance totals.
gld.

	1986	1985	1984	1983	1982	1981
PASSIVA — Liabilities.						
1. Inleggers. Depositors.	23 077 280	22 080 807	22 426 128	20 263 047	18 748 765	16 565 553
a. Europeanen. Europeans	10 571 468	9 946 507	9 773 957	9 291 919	8 796 855	8 911 889
b. Inlanders. Natives	3 177 160	2 787 002	2 590 712	2 273 139	2 068 882	1 811 717
c. Vreemde Oosterl. Foreign Asiatics	96 825 808	95 714 316	94 790 497	31 838 939	29 604 502	27 289 259
2. Reserve. Reserve fund	6 569 894	5 720 188	5 352 736	4 648 881	4 391 729	4 094 316
3. Diverse rekeningen. Creditors	393 872	383 506	374 342	356 000	453 052	310 141
	43 789 714	41 817 880	40 497 687	36 898 880	34 449 283	31 688 716
ACTIVA — Assets.						
1. Beleggingen in: Investments:	10 883 406	10 701 739	9 884 885	6 407 384	5 240 195	4 151 886
a. Nederl. Staatsschuld. Netherl. State Bonds (c)	10 287 647	10 015 678	10 457 000	8 534 103	8 778 344	4 986 602
b. Ned.-Ind. Staatsschuld. N. Indian State Bonds (c)						
c. Andere effecten. Other stocks and shares.	10 011 260	9 478 297	10 121 692	10 528 819	10 290 854	8 700 389
d. Nederlandsche-Netherl. (c)	7 850 953	6 423 881	5 914 720	4 636 551	5 148 006	4 480 657
e. Ned.-Indische — N. Indian (c)						
2. Beleeningen op effecten. Loans on stocks and shares	49 225	48 550	33 980	50 665	59 070	116 150
3. Protogatiën. Prologations	356 500	84 000	515 000	15 000	30 000	25 000
4. Wissels. Bills of exchange	75 827	—	—	—	—	209 283
5. In 's Landskassen. In the Treasury	702 980	296 575	391 519	1 886 653	497 736	829 652
6. Deposito's. Deposits	1 700 000	1 300 000	1 200 000	1 000 000	1 200 000	1 200 000
7. Kassiersrekeningen. Cash moneys	—	—	—	—	—	28 391
8. Kas Pandhuisdienst. Cash pawnshop	—	965 900	22 786	97 241	25 946	850 000
9. Terreinen en gebouwen. Real property	—	—	906 275	900 000	876 000	850 000
10. Schatkispronissen. Treasury scrip	—	—	—	500 000	1 200 000	950 000
11. Vandi acceptiën. Promissory notes covering purchases on credit at auctions	463 143	390 494	5 004	—	—	—
Koersverlies op effecten. Losses on bonds and shares	42 823 135	39 705 124	39 452 321	34 546 426	33 316 151	29 527 550
Diverse rekeningen. Various accounts	—	1 125 275	96 484	1 303 481	503 689	4 389 600
	966 579	987 581	948 882	938 973	629 443	776 565
	43 789 714	41 817 980	40 497 687	36 898 880	34 449 283	31 688 716

(1) Alleen van de „active" inleggers. Only of the „active" depositors.
 (2) Waarde volgens beurskoers op 31 Dec.; voor uitloofbare (aflosbare) fondsen als maximum parikoers, ook al was de beursnotering daarboven. Market value as of Dec. 31st. Redeemable bonds at highest parity, even if the quotation was higher.

SAVINGS AND PROVIDENT BANKS.

123

Sparbanken. Savings-banks.

Bron: V. S.

Sparbank en jaar van oprichting <i>Savings-bank and year of establishment</i>	Jaar - Year	Aantal banken <i>Number of banks</i>	Sparrekeningen (s) Depositors (d)	Aantal inleggers op einde boekjaar <i>Depositors at end of financial year</i>					Inlagen 1000 gld.	Terugnemen 1000 gld.	Tegoed der inleggers op einde boekjaar: <i>Credits incl. interest at end of financial year</i>				
											in 1000 gld.				
				Europ.	Inl. - Nat.	Vr. O. - F. A.s.	Instellingen <i>Institutions</i>	Totaal - Total			Europ.	Inl. - Nat.	Vr. O. - F. A.s.	Instellingen <i>Institutions</i>	Totaal - Total
1. Algemeene Spaar- en Depositobank te Batavia 1856. 30-VI.	(1)1937	1	s	472	35	59	—	566	—	18	146	4	7	157	
	1936	1	s	488	38	61	—	587	—	8	156	5	8	169	
	1935	1	s	520	41	61	—	622	13	34	184	6	8	197	
	1934	1	s	546	43	65	—	654	13	7	203	8	8	218	
2. Bataviasche Spaarbank te Batavia 1857.	1936	1	s	1602	56	96	—	1754	405	473	1008	19	26	1053	
	1935	1	s	1430	41	84	—	1555	449	459	1061	12	24	1097	
	1934	1	s	1523	42	83	—	1653	455	525	1049	17	19	1085	
3. Spaarbank te Bandoeng 1903.	1936	1	s	1452	121	37	—	1610	816	949	1207	57	13	1277	
	(1)1935	1	s	1596	123	39	—	1758	841	1005	1341	54	16	1411	
	1934	1	s	1735	121	31	—	1887	989	927	1497	71	7	1575	
4. Spaarbank te Semarang 1853.	1936	1	s	1153	206	729	109	2197	1180	1209	365	35	239	721	
	1935	1	s	1078	210	671	89	2048	1208	1208	372	33	287	91	
	1934	1	s	1191	233	604	91	2119	1051	1012	410	45	184	78	
5. Gemeentespaarbank te Soerabaja 1859.	1936	1	s	5045	334	758	382	6519	3973	4319	4400	102	420	732	
	1935	1	s	5023	302	689	374	6388	4521	6037	4545	123	403	784	
	1934	1	s	5436	333	782	362	6963	5144	5519	5644	155	576	807	
6. Padangsche Spaarbank 1879.	1936	1	s	555	290	384	187	1416	433	739	855	162	336	358	
	1935	1	s	592	286	363	215	1456	536	811	928	185	372	476	
	1934	1	s	636	286	373	231	1526	599	735	1068	190	417	482	
7. Spaarbank van Makassar 1876.	1936	1	s	259	77	410	73	819	288	296	136	6	321	124	
	1935	1	s	275	70	390	78	813	285	311	163	9	283	125	
	1934	1	s	332	120	540	86	1078	344	264	148	11	288	166	
8. Spaarbank „Minahasa” te Manado 1894.	1936	1	s	266	1894	132	724	3016	204	212	169	104	32	230	
	1935	1	s	268	1825	130	924	3147	189	227	155	106	33	232	
	1934	1	s	278	1713	128	919	3083	209	231	161	96	44	246	
9. Ambonsche Spaar- en Credietbank te Amboina 1896.	(4)1935	1	s	30	106	—	91	227	—	8	10	9	—	25	
	1934	1	s	30	105	—	99	234	—	5	12	10	—	24	
	1933	1	s	2	—	—	—	2	—	4	11	—	—	—	
Totaal. — Total.....	1936	8	s	10804	3013	2605	1475	17897	7305	8215	8286	489	1394	1526	
	(1)1935	9	s	10780	3001	2427	1771	17979	8043	10102	8731	536	1376	1733	
	1934	9	s	11736	2994	2602	1788	19120	8808	9252	10173	610	1523	1803	
	1933	9	s	12201	3094	2714	1659	19668	8922	9776	10110	613	1632	1863	
	1932	9	s	13181	3143	2640	1739	20703	9067	10106	11027	624	1481	1598	
	1931	9	s	13889	3249	2608	1659	21405	11313	12926	11685	640	1555	1510	
	1930	9	s	13889	3249	2608	1659	21405	11313	12926	11685	640	1555	1510	
	1929	9	s	13889	3249	2608	1659	21405	11313	12926	11685	640	1555	1510	
	1928	9	s	13889	3249	2608	1659	21405	11313	12926	11685	640	1555	1510	
	1927	9	s	13889	3249	2608	1659	21405	11313	12926	11685	640	1555	1510	

(1) Boekjaar 30 Juni — 30 Juni. *Financial year July 1st — June 30th.*(2) Excl. interest. *Interest not included.*(3) Verbeterd. *Revised.*(4) Per 1 October 1936 werd de Ambonsche Spaar- en Credietbank opgeheven. *As per October 1st, 1936 the Ambonsche Spaar- en Credietbank was abolished.*

SPAAR- EN HULPBANKEN.

124

Hulpbanken. *Provident-banks.*

Bron: V. H.

gld.

Hulpbanken, jaar van oprichting, maatschappelijk kapitaal en rentestandaard <i>Banks, year of establ., capital, and rate of interest</i>	Jaar <i>Year</i>	Gedurende het boekjaar verleende voorschotten <i>Loans granted during financial year</i>		Terugbetalingen <i>Withdrawals</i>	Uitgeleend op einde boekjaar <i>Outstanding loans at end of financial year</i>	Gekweekte rente <i>Accrued interest</i>	Administratiekosten <i>Expenses</i>	Dubieuze posten <i>Dubious items</i>
		Aantal <i>Number</i>	Bedrag <i>Amount</i>					
1. Bataviasche Hulpbank. 1886. <i>f</i> 50 000, reserve <i>f</i> 11 000. 7,2%.	1936	X	X	X	X	X	X	X
	1935	162	39 692	42 823	75 553	5 407	3 183	2 131
	1934	160	40 665	35 663	78 689	4 875	3 105	1 800
	1933	110	35 450	44 339	73 687	5 656	4 042	1 600
2. Buitenzorgsche Hulpbank. 1891. <i>f</i> 20 000, reserve <i>f</i> 5 000. X	1936	91	21 780	25 115	17 925	(1) 2 663	1 017	—
	1935	114	25 877	18 996	21 260	(1) 2 149	1 003	1 250
	1934	84	19 895	17 743	15 629	(1) 2 046	1 753	—
	1933	60	16 065	21 368	13 477	(1) 2 523	2 136	—
3. Oost-Javasche Landbouw en Depositobank te Malang. 1899. <i>f</i> 20 900, reserve <i>f</i> 10 480. 12%.	1936	540	57 875	56 918	47 846	(1) 8 646	6 240	600
	1935	504	54 192	57 450	46 890	(1) 8 775	4 920	300
	1934	543	56 736	79 783	50 149	(1) 12 836	9 469	510
	1933	701	39 092	99 904	73 197	(1) 16 463	9 120	220
4. Padangsche Hulpbank. 1887. <i>f</i> 20 000, reserve <i>f</i> 2 153. 6%.	1936	102	(3) 16 179	17 111	(2) 19 654	1 627	805	399
	1935	102	(3) 16 622	16 956	(2) 20 586	1 560	950	—
	1934	94	(3) 19 935	14 475	(2) 20 921	1 848	1 027	—
	1933	71	(3) 22 353	18 541	(2) 15 461	2 707	1 005	X
5. Ambonsche Spaar- en Credietbank te Amboina 1896 (*)..... <i>f</i> 18 000, reserve <i>f</i> 3 800, 9 à 18%.	1935	6	800	2 379	21 557	3 632	2 016	49
	1934	5	1 125	1 947	23 136	4 620	2 584	15 009
	1933	20	3 275	3 240	40 420	4 850	2 587	2 318
Totaal. <i>Total.</i>	(1) 1936	895	135 526	141 972	160 978	18 343	11 245	3 130
	1935	888	137 183	138 609	185 846	21 523	12 072	3 730
	1934	886	133 356	149 611	188 524	26 225	17 968	17 319
	1933	962	166 235	187 392	216 243	32 199	18 890	4 138
	1932	998	190 360	207 457	237 399	35 027	18 055	3 963
	1931	985	220 511	218 735	254 500	36 315	17 376	3 700

(1) Incl. boete. *Incl. of fine.*(2) Incl. interest en boete. *Including interest and fine.*(3) Excl. de Ambonsche Spaar- en Credietbank, welke per 1 October 1936 werd opgeheven, terwijl voor de Bataviasche Hulpbank cijfers over 1935 gebezigd zijn. *Excl. figures for the Ambonsche Spaar- en Credietbank, which was abolished as per October 1st, 1936, whilst for the Bataviasche Hulpbank data were taken according to the state in 1935.*(4) Zie noot (3). *See note (3).*

125

Spaarkasondernemingen. *Savings institutions.*

Bron: V. S.

Spaarkasondernemingen <i>Savings institutions</i>	Boekjaar <i>Financial year</i>	Aantal klassen <i>Number of classes</i>	Aantal spaarbrieven op het einde van het jaar <i>Number of certificates at end of year</i>	Tegood van deelnemers op het einde van het jaar <i>Deposits at end of year</i>	Uitkeeringen aan spaarkasdeelnemers <i>Amounts shared out</i>		Exploitatie-ontvangsten <i>Exploitation revenues</i>	Exploitatie-uitgaven <i>Exploitation expenses</i>
					in geld <i>in cash</i>	aantal spaarbrieven nr. of certificaten <i>number of certificates</i>		
	ult.			gld.	gld.		gld.	gld.
De Eerste Ned.-Ind. Spaarkas Bandoeng. 1895 Gepl. kapitaal. <i>Paid-up capital f</i> 103 000.	1936	2	26 807	5 602 313	260 990	320	408 536	269 407
	1935	2	26 624	4 854 027	245 542	311	478 364	301 166
	1934	2	27 522	4 174 515	292 752	393	485 346	346 712
	1933	2	28 164	3 552 502	392 967	496	563 784	359 279
	1932	2	26 315	3 139 852	520 553	650	570 258	409 635
	1931	2	24 982	2 982 494	371 801	490	583 733	402 962
	1930	2	20 150	2 619 984	285 463	348	475 475	305 912
	1929	2	15 858	2 309 740	177 562	219	346 000	218 000
	1928	2	12 520	1 984 816	156 879	207	289 000	178 000
	1927	2	9 896	1 742 096	538 200	720	228 000	168 000
	1926	2	7 284	1 488 235	186 179	176	122 000	121 000
	1925	2	6 706	1 842 572	—	—	121 237	102 851
	1924	2	7 202	1 583 082	—	—	146 861	120 187

GOUVERNEMENTSPANDHUIZEN.

126

Algemeen overzicht. *General survey.*

Bron: V. G. P.

1936.

Gewesten Provinces	Aantal pandhuizen Number of pawnshops	Beleeningen Loans on pawns (¹)		Lossingen Redeemed pawns (²)		Aantal herbeleeningen Number of repawnings	Veilingen Auctions			Overschotten ter be- schikking Surplus available	Balanswaarde Govv. panden <i>Balances-value Govt. pawns</i> Ult. End Dec. 1936	Uitstaand bedrag Amount outstanding Ult. End Dec. 1936			
		Aantal panden Number of pawns 1000 p.	Bedrag der voor- schotten Amount of advances 1000 gld.	Aantal panden Number of pawns 1000 p.	Leensommen Amount of loans 1000 gld.		Aantal panden Number of pawns 1000 p. (³)	Leensommen Amount of loans (⁴) 1000 gld.	Opbrengst Proceeds 1000 gld.				Overschotten ter be- schikking Surplus available 1000 gld.	Balanswaarde Govv. panden <i>Balances-value Govt. pawns</i> Ult. End Dec. 1936 1000 gld.	Uitstaand bedrag Amount outstanding Ult. End Dec. 1936 1000 gld.
Bantam	4	194,5	652,4	176,3	623,1	30,6	15,—	35,7	47,—	2,1	4,2	251,5			
Batavia	15	1 641,2	5 140,9	1 516,8	4 946,8	215,4	135,4	382,5	509,8	5,9	99,6	2 122,4			
Buitenzorg	8	585,3	1 596,2	546,7	1 514,1	118,3	47,7	121,1	162,2	22,8	176,6	703,2			
Priangan	19	1 582,7	4 347,7	1 492,4	4 175,6	268,7	104,5	292,2	377,5	7,5	315,5	1 786,8			
Cheribon	19	1 536,8	3 084,5	1 487,8	3 066,1	222,—	78,3	125,2	165,7	15,1	33,1	1 139,8			
West-Java	65	5 540,6	14 821,7	5 219,9	14 826,6	855,1	380,9	956,7	1 262,2	53,4	629,1	6 008,7			
Pekalongan	25	2 116,4	3 006,—	1 955,9	2 915,5	210,9	127,1	158,7	214,2	7,9	48,9	1 029,5			
Semarang	23	1 724,3	3 409,3	1 576,—	3 238,5	217,7	137,2	277,3	368,7	14,4	106,1	1 273,2			
Japara-Kembang	25	1 330,4	2 396,5	1 297,4	2 358,6	219,4	124,4	195,4	256,7	9,1	63,1	754,—			
Banjoemas	20	1 253,7	2 115,2	1 119,6	1 977,5	133,3	67,5	132,7	174,1	6,7	47,—	781,5			
Kedoe	19	1 683,6	2 970,3	1 529,1	2 848,3	242,5	97,9	196,4	253,1	8,4	183,5	1 057,6			
Midden-Mid-Java	112	8 098,4	13 837,2	7 477,9	13 388,4	1 029,9	554,—	960,6	1 266,8	46,5	448,6	4 895,8			
Jogjakarta	14	1 306,6	2 560,—	1 185,3	2 469,4	156,2	72,6	173,3	222,7	7,—	105,2	887,2			
Soerakarta	18	900,—	1 395,2	764,3	1 263,1	122,3	67,8	105,3	142,—	6,7	220,3	540,5			
Soerabaja	24	2 812,8	5 590,9	2 506,3	5 291,—	334,4	168,8	353,8	469,4	17,—	169,4	2 098,7			
Bodjonegoro	25	1 179,9	2 597,4	1 163,8	2 627,2	226,3	82,—	132,—	178,—	6,2	36,5	959,9			
Madioen	15	1 096,8	1 874,—	1 009,9	1 824,1	144,4	69,7	110,2	147,8	6,2	70,5	665,5			
Kediri	31	2 203,8	3 883,5	2 008,6	3 274,4	240,1	138,3	195,3	258,8	9,7	118,6	1 172,7			
Malang	34	3 007,2	4 882,4	2 678,4	4 523,8	384,7	183,5	314,9	418,5	14,9	93,—	1 694,9			
Besoeki	19	1 216,2	2 526,2	1 104,5	2 406,8	148,6	86,1	184,9	243,1	9,7	63,2	898,7			
Madoera	12	670,4	1 639,1	651,1	1 641,3	154,—	32,7	73,7	98,3	3,8	14,7	523,3			
Oost-East-Java	160	12 187,2	22 498,5	11 182,7	21 588,7	1 626,6	761,—	1 364,7	1 808,8	67,5	565,8	8 012,6			
Java en-and-Mad. 1936 ..	369	28 032,7	55 107,7	25 830,1	52 985,2	3 784,—	1 836,2	3 560,6	4 702,6	181,—	1 969,1	20 344,8			
1935 ..	363	27 183,6	56 786,2	25 421,8	54 221,—	3 656,3	2 302,—	4 755,8	6 131,7	159,8	3 854,7	21 792,8			
1934 ..	358	26 002,—	58 454,6	22 783,9	54 343,6	3 002,2	1 940,2	5 609,5	7 086,3	207,—	4 411,2	23 993,8			
Lampoengsche Distr. Palembang	1	50,8	441,3	48,2	487,9	6,1	5,—	35,—	45,1	2,1	0	203,9			
Oostkust v. Sumatra	5	199,2	1 028,2	181,2	976,6	27,9	18,5	62,1	85,6	6,1	1,1	398,8			
Benkoelen	22	424,—	2 264,2	388,4	2 172,4	32,—	41,6	146,7	196,9	12,7	6,3	791,5			
Sumatra's Westkust	6	66,5	444,6	62,—	431,9	8,5	7,2	34,5	45,—	2,—	0,9	149,4			
Tapanoeli	8	379,6	1 356,5	355,—	1 361,1	78,1	22,6	60,9	85,1	5,6	4,2	532,4			
Atjeh en Onderh.	8	50,1	413,—	48,—	402,3	12,2	4,5	23,9	31,8	1,7	0,8	174,—			
Riouw en Onderh.	13	221,3	1 602,5	207,8	1 601,—	34,—	14,2	69,7	95,1	5,1	0,5	589,5			
Bangka en Onderh.	2	12,8	68,3	12,2	69,1	1,4	1,2	4,6	6,2	0,4	0	27,8			
Sumatra	7	90,7	808,7	85,4	821,3	16,4	6,9	48,7	64,6	3,2	0,2	256,6			
Westerafd. v. Borneo ..	4	88,4	440,3	86,6	440,—	16,9	6,7	16,9	24,4	1,9	0	163,6			
Borneo	4	88,4	440,3	86,6	440,—	16,9	6,7	16,9	24,4	1,9	0	163,6			
Manado	2	97,9	322,1	89,1	302,6	24,—	7,3	24,9	33,4	1,8	0,5	133,1			
Celebes en onderh.	2	119,9	443,7	107,—	417,4	14,3	10,8	31,2	43,1	2,5	0,3	166,3			
Bali en Lombok	6	127,7	672,5	113,—	650,4	11,7	13,2	36,—	47,—	2,3	0,7	256,7			
Groote Oost	10	345,5	1 438,3	309,1	1 370,4	50,—	31,3	92,1	123,5	6,6	1,5	556,1			
Buitengewesten .. 1936 ..	85	1 928,8	10 305,9	1 783,8	10 134,1	283,9	159,7	595,1	803,1	47,4	15,3	3 858,6			
Outerprovinces .. 1935 ..	84	1 904,4	10 737,5	1 734,8	10 289,3	274,5	175,2	745,—	966,4	40,7	152,6	4 283,1			
1934 ..	84	1 811,5	11 124,3	1 657,3	11 062,9	270,2	187,8	978,7	1 251,7	50,3	223,4	4 561,2			

(1) Incl. herbeleeningen. *Incl. repawnings.*(2) Incl. herbeleeningen, excl. veilingen, afschrijvingen en rente. *Incl. repawnings, excl. auctions, depreciation and interest.*(3) Reeds inbegrepen in de beleeningen en in de lossingen. *Already included in the loans and in the redeemed pawns.*(4) Zonder rente. *Without interest.*

(5) Het cijfer van Batavia en W. Java is niet goed met dat van het vorig jaar te vergelijken aangezien hierin het waarde bedrag van het — Mei 1935 opgerichte — Centraal Verkoopkantoor te Glodok is opgenomen, waarin ook begrepen zijn panden van andere gebiedsdeelen afkomstig. De balanswaarde dier panden bedroeg op Ult. 1935: f 764 074,83.

The figures of Batavia and W. Java are not quite comparable with those of the preceding year, whereas the former include the value of the pawns of the Centraal Verkoopkantoor at Glodok (founded on May 1935), in which are pawns original from other provinces. The balance-value of these pawns amounted to f 764 074,83 at end of 1935.

GOVERNMENTAL PAWNSHOPS.

126

(vervolg—continuation).

Gewesten Provinces	Aantal pandhuizen Number of pawnshops	Beleeningen Loans on pawns (1)		Lossingen Redeemed pawns (2)		Aantal herbeleeningen Number of repawnings	Veilingen Auctions			Overschotten ter be- schikking Surplus available	Balanswaarde Gov. panden Balance-value Govt. pawns Ult. End Dec. 1936	Uitstaand bedrag Amount outstanding Ult. End Dec. 1936
		Aantal panden Number of pawns	Bedrag der voorschotten Amount of advances	Aantal panden Number of pawns	Leensommen Amount of loans		Aantal panden Number of pawns	Leensommen Amount of loans (4)	Opbrenst Proceeds			
		1000 p.	1000 gld.	1000 p.	1000 gld.	1000 p. (3)	1000 p.	1000 gld.	1000 gld.	1000 gld.	1000 gld.	1000 gld.

Licentiepandhuizen in het Gouv. Soerakarta. *Licensed pawnshops in the Government Soerakarta.*

1. Soenansrijk ..	1936	128	3 786,5	3 864,0	2 711,1	2 768,4	186,4	407,2	441,7	412,5	25,5	X
	1935	133	3 828,1	3 996,9	2 751,7	3 049,9	392,8	230,0	377,9	355,2	39,9	X
	1934	136	3 927,0	3 965,6	2 984,1	2 883,5	80,8	285,5	506,2	450,7	80,0	X
	1933	143	3 629,0	4 198,1	2 718,6	3 191,0	59,5	321,9	467,2	359,3	299,0	X
	1932	148	4 166,6	6 254,4	3 390,1	4 855,5	112,4	485,1	998,7	895,3	56,5	X
	1931	153	4 569,5	7 465,1	3 728,9	5 809,6	64,8	593,2	1 190,5	1 203,1	73,8	X
2. Mangkoenega- rasche rijk ..	1936	15	557	715	419	525	57	141	205	201	-4	114
	1935	15	551	608	409	477	24	117	127	128	1	131
	1934	16	487	599	354	448	30	91	98	100	2	113
	1933	17	373	337	326	334	11	37	34	36	2	105
	1932	21	574	494	457	404	12	40	45	47	2	97
	1931	21	476	541	481	556	21	50	75	80	5	201

Rentetarieven — Rates of interest

	Beleening Amount of loan					
	0,10-0,50 gld.	0,51-25 gld.	25,01-50 gld.	50,01-75 gld.	75,01-100 gld.	100,01 gld. en meer and over
1. Maximum aantal rentedagen. Maxi- mum number of interest days. Sedert — Since — 1 April 1928	135	135	180	270	300	360
2. Verschuldigde interest. Interest due (5) 1 April 1928 — 1 Januari 1936	f 0,02 per gulden of onder- deel v. e. gld. per ingegaan tijdvak van 15 dagen per gulder or lower part of a gulder per running term of 15 days		5% per maand-month (6)	4% per maand-month (6)	3% per maand-month (6)	1% per maand-month (6)
Sedert — Since — 1 Januari 1936	f 0,01 per halve gulden per ingeg. tijdv. v. 15 d. per half a gulder per running term of 15 days (5)	f 0,02 per gulden per ingeg. tijdv. v. 15 d. per gulder per running term of 15 days (5)				
3. Maand waarin de oningeloste panden publiek verkocht worden. Month in which the unredeemed pawns are sold (7). a) 1 Januari 1929 — 31 December 1931. b) Sedert — Since — 1 Januari 1932		zevende seventh achtste-eighth	achtste- eighth	elfde-eleventh	veertiende- fourteenth	veertiende- fourteenth

(5) een maand = 30 dagen; one month = 30 days.

(7) Inbegrepen de maand van beleening. Including the month in which the pledge was pawned.

(6) Met ingang van 1 Jan. 1936 is het tarief voor de laagste beleeningsgroep met 50% verlaagd. As from Jan. 1st, 1936 the tariff for the lowest group of loans is reduced with 50%.

(8) Per dag te berekenen doch minstens over 10 dagen.
To account per day but over 10 days at the least.

GOUVERNEMENTSPANDHUIZEN.

127

Aantal beleende panden naar de leensommen en gemiddelde leensommen daarvan.

Number of pawns according to actual loans, and the average of the loans.

Bron: V. G. P.

1936.

Gewesten Provinces	0,10—25 gld.		25,01—50 gld.		50,01—75 gld.		75,01—100 gld.		100,01 gld. en meer and over		Totaal Total	
	Aantal panden Number of pawns	Gem. leensom Average of loans	Aantal panden Number of pawns	Gem. leensom Average of loans	Aantal panden Number of pawns	Gem. leensom Average of loans	Aantal panden Number of pawns	Gem. leensom Average of loans	Aantal panden Number of pawns	Gem. leensom Average of loans	Aantal panden Number of pawns	Gem. leensom Average of loans
Bantam	191 820	2,26	1 395	35,73	159	61,17	3	77,67	1 126	140,93	194 503	3,35
Batavia	1 622 669	2,15	9 741	36,06	1 474	61,64	27	82,26	7 902	163,17	1 641 213	3,13
Buitenzorg	580 067	1,98	2 703	36,62	410	61,01	5	81,40	2 113	151,92	585 298	2,73
Priangan	1 566 988	1,93	8 230	35,95	1 223	61,63	39	79,74	6 268	150,21	1 582 748	2,76
Cheribon	1 528 827	1,47	2 671	36,52	467	61,48	11	79,09	4 655	145,48	1 536 331	2,01
West-Java	5 490 371	1,89	24 740	36,12	3 733	61,53	85	80,48	21 664	153,20	5 540 593	2,08
Pekalongan	2 111 481	1,19	1 715	36,93	272	61,69	16	79,78	2 879	142,77	2 116 363	1,42
Semarang	1 716 339	1,62	4 218	36,74	543	62,31	15	80,63	3 176	138,53	1 724 291	1,98
Japara-Rembang	1 316 069	1,46	1 576	36,45	226	61,86	9	80,11	2 460	137,82	1 320 370	1,77
Banjoemas	1 249 734	1,39	1 632	36,57	231	61,34	8	78,25	3 141	143,61	1 253 746	1,69
Kedoe	1 678 209	1,48	2 223	37,36	348	61,35	11	80,60	2 821	135,13	1 683 612	1,76
Midden-Mid-Java	8 071 862	1,42	11 364	36,87	1 620	61,70	59	79,90	13 477	139,36	8 098 382	1,71
Jogjakarta	1 300 977	1,60	2 761	37,09	260	60,84	—	—	2 644	136,86	1 306 642	1,96
Soerakarta	897 057	1,21	734	37,84	101	60,75	4	79,—	2 064	133,35	899 960	1,55
Soerabaja	2 799 848	1,60	6 609	36,84	1 414	61,62	56	80,31	4 871	159,69	2 812 798	1,99
Bodjonegoro	1 175 784	1,85	1 341	36,97	241	61,66	7	78,29	2 519	140,43	1 179 892	2,20
Madioen	1 063 331	1,44	1 629	37,06	218	61,60	11	83,13	1 645	139,30	1 066 834	1,71
Kediri	2 197 823	1,29	2 441	37,67	353	61,31	13	79,12	3 173	141,45	2 203 803	1,54
Malang	2 998 142	1,38	4 619	36,95	750	60,97	18	80,72	3 752	143,31	3 007 181	1,62
Besoeka	1 210 328	1,63	2 474	36,99	447	61,77	30	80,78	2 959	146,56	1 216 238	2,08
Matoeira	667 213	2,02	1 414	37,08	261	61,35	10	80,60	1 520	146,93	670 408	2,44
Oost-East-Java	12 142 469	1,52	20 427	37,01	3 674	61,45	145	80,49	20 439	149,97	12 187 154	1,85
Java en-and-Mad.	1936 27 902 736	1,56	60 026	36,63	9 398	61,50	293	80,35	60 288	146,62	28 032 731	1,97
1935	27 044 001	1,66	67 310	36,45	10 814	61,36	372	80,26	60 613	145,17	27 183 610	2,09
1934	25 908 727	1,75	76 190	36,46	12 618	61,48	509	80,16	63 964	146,45	26 082 008	2,24
Lampoengsche dn.	48 526	3,37	571	37,11	153	61,57	22	78,14	1 502	163,30	50 774	3,69
Palembang	194 331	2,95	2 088	37,71	394	61,91	20	78,88	2 353	148,92	199 195	5,16
Oostkust v. Sumatra	414 015	3,05	3 696	36,25	602	61,03	—	—	5 727	144,91	424 040	5,34
Benkoelen	64 597	3,86	673	36,80	101	61,80	2	80,50	1 097	149,39	66 470	6,69
Sumatra's Westkust	374 679	2,47	2 342	36,20	215	60,65	—	—	2 345	141,69	379 581	3,57
Tapanoei	48 162	4,29	539	36,42	79	60,55	—	—	1 334	136,75	50 054	8,25
Atjeh en Onderh.	214 785	4,07	1 764	36,29	805	60,45	2	79,50	4 466	144,60	221 320	7,24
Riouw en Onderh.	12 554	3,87	121	35,37	15	58,—	—	—	87	168,21	12 777	5,35
Bangka en Onderh.	87 328	4,60	902	37,55	292	60,—	12	79,42	2 201	161,25	90 745	8,91
Sumatra	1 458 925	3,23	12 696	36,65	2 156	60,96	67	78,80	21 112	147,76	1 494 956	5,64
Westerafd. van Borneo	86 506	2,70	450	36,15	117	59,74	9	80,67	1 287	142,14	88 363	4,98
Borneo	86 506	2,70	450	36,15	117	59,74	9	80,67	1 287	142,14	88 363	4,98
Manado	96 950	2,60	467	35,60	81	61,15	5	80,20	350	137,21	97 853	3,29
Celebes en Onderh.	118 402	2,74	765	37,58	133	62,38	4	84,25	670	143,31	119 874	3,70
Bali en Lombok	124 848	2,58	640	37,41	133	62,27	8	79,13	2 046	153,68	127 725	5,27
Groote Oost	340 200	2,64	1 872	37,08	397	62,08	17	80,65	2 966	149,84	345 452	4,16
Buitengew. Outerprov. 1936	1 885 625	3,10	15 018	36,68	2 670	61,08	93	79,32	25 365	147,72	1 928 771	5,34
1935	1 858 160	3,33	17 650	36,54	3 140	60,93	115	79,69	25 289	146,16	1 904 554	5,64
1934	1 761 853	3,60	20 277	36,58	3 784	61,07	87	79,69	25 515	148,63	1 811 516	6,14
Licentiepandhuizen in het Gouv. Soerakarta. Licenced pawnshops in the Government Soerakarta.												
1. Soenansrijk	1936 3 766 602	0,97	12 947	32,24	4 294	59,41	1 962	85,25	787	142,66	3 786 592	1,11
1935	3 807 110	0,93	12 606	33,85	4 202	60,78	2 339	89,92	994	175,68	3 828 151	1,01
1934	3 903 035	0,73	15 887	33,41	4 991	57,72	2 686	88,15	959	226,—	3 927 058	1,01
1933	3 594 676	0,72	22 971	32,31	7 346	61,12	3 124	85,27	968	139,56	3 629 085	1,16
1932	4 126 439	1,—	25 446	31,01	8 124	59,82	4 448	81,84	2 079	228,96	4 166 586	1,50
1931	4 516 550	1,32	34 964	31,43	9 963	60,90	5 294	83,74	2 804	166,06	4 569 515	1,63
2. Mangkoenegara- sche rijk	1936 552 379	0,96	3 113	24,19	745	60,82	323	86,10	96	135,50	556 656	1,28
1935	546 842	0,74	3 112	29,32	1 163	63,55	300	80,75	79	124,37	551 496	1,10
1934	482 623	0,84	2 774	34,27	953	66,62	289	85,22	86	129,57	486 725	1,23
1933	371 068	0,64	1 748	33,93	318	63,19	149	87,64	59	126,17	373 342	0,90
1932	571 287	0,64	2 507	30,92	481	60,72	193	85,67	43	140,—	574 511	0,86
1931	472 361	0,80	2 921	30,65	650	60,19	289	81,44	81	131,48	476 302	1,14

GOVERNMENTAL PAWNSHOPS.

128

Aantal en percentage der geloste panden.
Number and percentage of redeemed pawns.

Bron: V. G. P.

1936 (1).

Gewesten Provinces	0,10—25 gld.		25,01—50 gld.		50,01—75 gld.		75,01—100 gld.		100,01 gld. en meer and over		Totaal Total	
	Geloste panden Redeemed pawns	percentage	Geloste panden Redeemed pawns	percentage	Geloste panden Redeemed pawns	percentage	Geloste panden Redeemed pawns	percentage	Geloste panden Redeemed pawns	percentage	Geloste panden Redeemed pawns	percentage
Bantam.....	173 714	90,56	1 308	93,76	167	105,30	2	66,67	1 133	100,62	176 324	90,65
Batavia.....	1 498 287	92,33	9 509	97,62	1 455	93,71	32	118,52	7 506	102,79	1 516 789	92,42
Buitenzorg.....	541 624	93,37	2 521	93,27	377	91,95	6	130,—	2 132	100,90	546 660	93,40
Priangan.....	1 476 863	94,25	7 960	96,72	1 198	97,96	28	97,44	6 321	100,85	1 492 380	94,29
Cheribon.....	1 479 559	96,78	2 470	92,47	472	101,07	11	100,—	5 248	103,06	1 487 760	96,81
West-Java.....	5 170 047	94,17	23 768	96,07	3 669	98,29	89	104,71	22 340	103,12	5 219 913	94,21
Pekalongan.....	1 950 965	92,40	1 581	92,19	289	106,25	17	106,25	3 063	106,39	1 955 915	92,42
Semarang.....	1 568 204	91,37	3 942	93,46	523	96,32	18	120,—	3 294	103,72	1 575 981	91,40
Japara-Kembang.....	1 293 047	98,25	1 459	92,58	215	95,13	10	111,11	2 641	107,39	1 297 372	95,26
Banjoemas.....	1 115 672	89,27	1 517	92,95	227	98,27	8	100,—	2 143	100,09	1 119 567	89,30
Kedoe.....	1 523 718	90,79	2 122	95,46	326	93,67	9	81,82	2 890	102,45	1 529 065	90,82
Midden—Mid—Java.....	7 451 606	92,32	10 621	93,46	1 580	97,53	62	105,08	14 031	104,11	7 477 900	92,34
Jogjakarta.....	1 179 634	90,67	2 658	96,27	284	109,23	—	—	2 698	102,04	1 185 274	90,71
Soerakarta.....	761 513	84,89	666	90,74	99	98,02	4	100,—	2 037	98,69	764 319	84,93
Soerabaja.....	2 553 696	91,21	6 340	95,93	1 390	98,20	62	110,71	4 842	99,40	2 566 330	91,24
Boedjonegoro.....	1 159 588	98,62	1 356	101,12	236	97,93	10	142,86	2 648	105,12	1 163 838	98,64
Madieen.....	1 006 327	92,04	1 597	98,04	227	104,13	9	81,82	1 787	108,63	1 009 947	92,08
Kediri.....	2 002 342	91,11	2 398	98,24	361	102,37	13	100,—	3 447	108,64	2 008 561	91,14
Malang.....	2 669 515	89,04	4 275	94,60	741	98,30	24	133,33	3 859	103,65	2 678 444	89,07
Basoei.....	1 098 577	90,77	2 442	98,71	440	98,43	31	103,33	3 043	102,84	1 104 533	90,82
Madoera.....	647 812	97,09	1 364	96,46	258	102,79	14	140,—	1 603	105,46	651 051	97,11
Oost—East—Java.....	11 137 857	91,73	19 772	96,79	3 653	99,43	163	112,41	21 259	104,01	11 182 704	91,76
Java en — and — Mad. 1936	25 700 657	92,11	57 485	95,77	9 285	98,90	318	108,53	62 365	103,45	25 830 110	92,14
1935	25 285 500	93,50	64 483	95,09	10 862	100,44	418	112,36	60 536	99,87	25 421 799	93,52
1934	22 638 552	87,36	70 874	93,02	12 400	98,27	543	106,68	66 545	104,04	22 783 917	87,42
Lampoengsche distr.....	45 608	93,98	580	101,58	180	117,65	26	118,18	1 795	119,51	48 184	94,90
Palembang.....	176 885	90,77	2 094	100,29	388	98,48	31	106,90	2 287	97,20	181 185	90,96
Oostkust v. Sumatra.....	378 645	91,46	3 532	95,56	587	97,51	—	—	5 636	98,41	388 400	91,60
Benkoelen.....	60 148	93,11	683	101,49	101	100,—	2	100,—	1 078	98,27	62 012	93,29
Sumatra's Westkust.....	349 942	93,40	2 879	101,58	224	104,19	—	—	2 414	102,94	354 959	93,51
Tapanoeli.....	46 046	95,73	520	96,47	74	93,67	—	—	1 312	98,35	47 952	95,80
Atjeh en Ond.....	201 096	93,63	1 697	96,20	314	102,95	4	200,—	4 649	104,10	207 760	93,87
Riouw en Ond.....	12 000	95,59	118	97,52	11	73,33	—	—	102	117,24	12 231	95,73
Bangka en Ond.....	81 811	93,67	947	104,99	320	109,59	15	125,—	2 306	104,77	85 399	94,11
Sumatra.....	1 351 676	92,65	12 550	98,85	2 199	101,93	78	116,42	21 579	102,21	1 388 082	92,85
Westerafd. van Borneo....	84 768	98,—	436	96,89	130	111,11	10	111,11	1 275	99,07	86 619	98,03
Borneo.....	84 768	98,—	436	96,89	130	111,11	10	111,11	1 275	99,07	86 619	98,03
Manado.....	88 197	90,97	450	96,36	76	93,83	4	80,—	333	95,14	89 060	91,01
Celebes en Onderh.....	105 545	89,14	789	103,14	141	106,02	5	125,—	530	92,98	107 010	89,27
Bali en Lombok.....	110 131	88,21	602	94,06	108	91,50	9	112,50	2 082	101,76	112 992	88,47
Groote-Oost.....	308 873	89,32	1 841	97,36	385	96,98	18	105,88	2 945	99,29	309 062	89,47
Buitengew. Outerprov. 1936	1 740 317	92,29	14 827	98,73	2 714	101,65	106	113,98	25 799	101,71	1 783 763	92,48
1935	1 689 555	90,38	17 167	97,26	3 123	93,46	93	80,87	24 858	98,29	1 734 796	91,10
1934	1 606 379	91,17	19 645	96,88	3 872	102,32	118	135,63	27 335	107,13	1 657 349	91,49

Licentiepandhuizen in het Gouv. Soerakarta. Licenced pawnshops in the Government Soerakarta.

a. Soenansrijk.....	1936	2 716 834	72,—	8 640	66,—	2 432	56,—	1 294	66,—	620	79,—	2 729 922	72,—
1935	2 735 040	72,—	11 219	88,—	3 104	73,—	1 616	96,—	728	73,—	2 751 707	72,—	
1934	2 968 408	84,—	9 848	64,—	3 545	71,—	1 652	62,—	656	68,—	2 984 109	76,—	
1933	2 687 322	75,—	16 844	73,—	6 285	86,—	2 373	76,—	736	76,—	2 713 560	75,—	
1932	3 365 598	82,—	17 007	67,—	4 179	51,—	2 352	53,—	961	46,—	3 390 097	81,—	
1931	3 636 107	83,—	29 719	85,—	7 870	79,—	3 430	66,—	1 725	62,—	3 728 851	82,—	
b. Mangkoenegara- sche rijk.....	1936	414 464	80,—	3 216	105,—	911	122,—	325	100,—	89	93,—	419 005	75,—
1935	405 312	74,—	2 797	91,—	1 012	87,—	194	64,—	81	103,—	409 336	74,—	
1934	350 493	73,—	2 434	83,—	876	92,—	252	87,—	74	86,—	354 129	73,—	
1933	323 469	87,—	1 702	97,—	324	102,—	139	93,—	58	98,—	325 692	87,—	
1932	454 999	80,—	1 966	78,—	392	81,—	163	84,—	40	93,—	457 560	80,—	
1931	478 062	101,—	2 177	75,—	714	110,—	328	113,—	79	98,—	481 360	101,—	

(1) In de geloste panden zijn mede begrepen panden, welke in een vorig jaar beleend waren, zoodat het gebeuren kan, dat het aantal der geloste panden groter is, dan het aantal in den loop van het jaar nieuw ingebrachte panden. As the number of redeemed pawns includes pawns of the preceding year, it is possible that their number exceeds the number of new pawns brought in during the year.

Ook zijn de herbeleeningen daarin begrepen. Repawnings also included.

GOUVERNEMENTSPANDHUIZEN.

129 De lossingen der kleine panden. *Small pawns redeemed.*

Bron: V. G. P.

1927. (1)

Gewesten <i>Provinces</i>	0,10 — 2,51 gld.	2,51 — 10,— gld.	10,01 — 25,— gld.	Totaal <i>Total</i>
<i>Java en Madoera — Java and Madura.</i>				
Bantam.....	94 421	41 976	13 275	149 672
Batavia.....	1 023 457	543 980	118 220	1 684 643
Buitenzorg.....	219 227	88 466	15 684	323 377
Krawang.....	177 276	87 689	15 387	280 346
Indramajoe.....	620 603	161 581	17 356	799 537
Cheribon.....	1 367 419	309 679	47 189	1 724 291
West-Priangan.....	498 284	191 346	23 616	713 246
Midden-Priangan.....	1 003 269	363 646	65 092	1 431 990
Oost-Priangan.....	781 961	175 738	19 521	977 226
West-Java.....	5 784 916	1 964 101	335 340	8 084 328
Pekalongan.....	3 307 406	896 852	125 792	4 300 048
Semarang.....	3 113 125	916 410	159 735	4 189 329
Rembang.....	1 518 548	432 073	66 856	2 017 463
Banjoemas.....	1 614 863	290 314	76 053	1 981 252
Kedoe.....	2 465 026	597 324	144 493	3 206 843
Jogjakarta.....	1 441 523	333 361	70 359	1 845 239
Soerakarta.....	697 333	159 452	25 175	881 960
Madioen.....	1 702 884	362 502	48 993	2 114 399
Soerabaja.....	3 486 251	1 249 136	269 311	5 004 691
Madoera.....	566 151	210 798	50 923	827 940
Kediri.....	3 366 921	730 536	126 513	4 223 969
Pasoeroean.....	3 029 422	904 651	133 198	4 067 247
Besoeki.....	1 002 642	373 637	96 471	1 472 746
Totaal — Total.....	33 097 011	9 391 147	1 729 212	44 217 454
<i>Buitengewesten — Outerprovinces.</i>				
Lampoengsche districten.....	31 553	16 459	8 571	56 583
Palembang.....	257	168	56	481
Oostkust van Sumatra.....	330 715	255 330	51 967	638 012
Sumatra's Westkust.....	287 842	183 752	38 374	509 968
Tapanoeli.....	19 707	24 576	6 122	50 405
Atjeh en Onderhoorigheden.....	143 200	113 892	33 645	290 707
Sumatra.....	813 334	594 087	138 735	1 546 156
Manado.....	19 535	11 973	1 884	33 392
Bali en Lombok.....	3 418	1 568	291	5 277
Groote Oost.....	22 953	13 541	2 175	38 669
Totaal — Total.....	836 287	607 628	140 910	1 584 825
Totaal N.-I. — Total the N.I.....	33 933 298	9 998 775	1 870 122	45 802 279

(1) Nieuwere gegevens zijn niet beschikbaar. *More recent figures are not available.*

ALGEMEENE VOLKSCREDIETBANK.

130

Balans der Algemeene Volkscredietbank. *Balance of the General People's Creditbank.*

Bron: A. V. B.

Ult. — end — 1936 gld.

Activa <i>Assets</i>		Passiva <i>Liabilities</i>	
Kassaldi. <i>Cash on hand</i>	1 365 986	Zuiver vermogen. <i>Net capital</i>	9 428 871
Banken giro. <i>Banks a/c current</i>	435 652	Gouv. van N. I. Grondkapitaal. <i>Foundation capital from the Govt. of the N. I.</i>	2 875 250
Banken deposito. <i>Banks deposit a/c</i>	3 050 000	Kassiers beleeningsrekening. <i>Cashiers a/c on giving in pawn of bonds</i>	472 292
Effecten, eigen bezit. <i>Bonds in own property</i> , in bewaring van derden. <i>Bonds received as collateral</i>	2 345 890	Effecten in bewaring van derden. <i>Bonds received as collateral</i>	2 345 890
Leeningen. <i>Loans outstanding</i>	22 993 093	Fonds controlekosten I. G. C. I. (1) <i>Fund of costs of control of Village Banks</i>	20 805
Ingekochte onderpanden. <i>Pledges bought in</i> ...	913 909	Reserve voor koersverschillen effecten. <i>Reserve for exchange fluctuations</i>	1 972 316
Dubieuze debiteuren. <i>Dubious debtors</i>	1 047 588	Reserve dub. vorderingen. <i>Reserve against questionable debts</i>	3 744 081
Gerechtskosten. <i>Legal expenses</i>	78 247	Reserve personeelsverplichtingen. <i>Reserve for personnel obligations</i>	58 563
Interest nog te vorderen op leeningen. <i>Interest due on loans</i>	245 861	Opgenomen gelden. <i>Deposits</i>	42 811 141
Volkscredietbanken. R/Crt. <i>People's Creditbanks a/c current</i>	380 740	Diverse crediteuren. <i>Miscellaneous creditors</i>	429 016
Vereeniging Personal Landskantoren. R/Crt. <i>Association Personnel Govt. offices a/c current</i>	158 853	Diverse onkosten. <i>Miscellaneous costs</i>	2 038
Diverse debiteuren. <i>Misc. debts to the bank</i> ...	327 519	Verlofoponds niet-ambt. personeel. <i>Furlough fund for employees other than Govt. officials</i> ..	308 221
Diverse onkosten. <i>Miscellaneous costs</i>	9 770	Garantiefondsen. <i>Guarantee funds</i>	179 410
Te vorderen interest op beleggingen. <i>Interest due on deposits</i>	257 159	Crediet-hulpbank v. Ned. Indië <i>Credit-Bank of the N. I.</i>	23 681
Gebouwen. <i>Buildings</i>	1 600 450	Pensioenfondsen V. C. W. <i>Pension fund P. C. B.</i>	42 540
Vervoermiddelen. <i>Transportation</i>	44 900	Plaatselijke kantoren sluitrekening. <i>Covering account of local offices</i>	45 736
Inventaris. <i>Inventory</i>	383 000	Interest vooruit-ontvangen. <i>Interest received in advance</i>	1 283 753
		Winst profit: winst. profit 1936.... f 148 739 verlies. loss 1935.... " 7 525	141 214
Totaal. <i>Total</i>	66 177 818	Totaal. <i>Total</i>	66 177 818

(1) I. G. C. I. = Inlandsche Gemeente Crediet Instellingen.

131

Verlies- en Winstrekening der Algemeene Volkscredietbank.
Profit and loss account.

Bron: A. V. B.

Ult. — end — 1936 gld.

Debet <i>Loss</i>		Credit <i>Profit</i>	
Interest opgenomen gelden. <i>Interest on deposits</i>	1 124 246	Interest leeningen. <i>Interest on loans</i>	1 687 633
Interest diverse crediteuren. <i>Interest on miscellaneous credits</i>	101 062	Interest beleggingen. <i>Interest on deposits</i>	1 388 218
Salariissen. <i>Salaries</i>	1 599 991	Interest diverse vorderingen. <i>Interest on misc. claims</i>	16 604
Rest- en verblijfkosten. <i>Travel expenses</i>	219 846	Afsluitprovisie. <i>Fixed administration costs for the a/c of borrowers</i>	316 657
Kantooronkosten. <i>Office expenses</i>	224 993	Boeten. <i>Fines</i>	534
Inningskosten door derden. <i>Collection costs made by others</i>	96 558	Bijdragen controlekosten I. G. C. I. <i>Contribution on costs of control of Village Banks</i>	165 086
Reserve dubieuze vorderingen. <i>Reserve on dubious claims</i>	42 845	Bijdragen controlekosten Volkscredietinstellingen. <i>Contribution on costs of control of People's credit banks</i>	2 250
Afschrijving activa. <i>Depreciation of assets</i> ...	156 787	Diverse ontvangsten. <i>Miscellaneous receipts</i> ...	78 085
Winst. <i>Net profit</i>	148 739		
Totaal. <i>Total</i>	3 655 066	Totaal. <i>Total</i>	3 655 066

GENERAL PEOPLE'S CREDIT BANK.

132A

Uitstaande leeningen en bedrag van den achterstand. (1)

Loans outstanding and amount of arrears. (1)

Bedragen in — amounts in — 1000 gld.

Bron: A. V. B.

Ult. — end — 1936.

Gewesten Provinces	Uitstaande leeningen <i>Loans outstanding</i>						Achterstand <i>Arrears</i>									
	Aantal <i>Number</i>			Bedrag <i>Amount</i>			Aantal <i>Number</i>			Bedrag <i>Amount</i>						
	Nieuw (2) <i>New</i>	Oud (2) <i>Old</i>	Totaal <i>Total</i>	Nieuw <i>New</i>	Oud <i>Old</i>	Totaal <i>Total</i>	Nieuw (2) <i>New</i>	Oud (2) <i>Old</i>	Totaal <i>Total</i>	Nieuw <i>New</i>	Kol. 10 in % van kol. 4	Oud <i>Old</i>	Kol. 12 in % van kol. 5	Totaal <i>Total</i>	Kol. 14 in % van kol. 6	
	1	2	3	4	5	6	7	8	9	10	11	12	13	14	15	
Bantam	6 081	6 462	12 543	203	445	647	986	6 462	7 448	8	3,94	445	100,—	153	70,02	
Batavia	18 089	7 494	25 583	1 480	188	1 618	8 617	7 494	16 111	98	6,85	188	100,—	286	17,68	
Buitenzorg	11 408	9 248	14 656	802	195	998	3 006	3 246	6 252	21	2,62	193	98,97	214	21,44	
Priangan	34 442	2 884	37 326	2 012	142	2 153	4 113	3 881	6 994	60	2,98	98	69,01	155	7,34	
Cheribon	12 142	2 497	14 639	485	73	558	2 256	2 497	4 753	34	7,01	68	93,15	102	15,28	
West-Java	82 162	22 585	104 747	4 932	1 043	5 975	18 978	22 580	41 558	221	4,48	992	95,11	1 213	20,30	
Pekalongan	11 459	2 040	13 499	558	152	709	3 942	2 094	5 976	65	11,65	131	86,18	196	27,64	
Semarang	16 378	11 681	28 059	700	228	927	7 247	11 680	18 927	90	12,86	216	94,74	306	33,01	
Jap.-Kembang ..	12 409	3 365	15 774	370	34	404	5 199	3 365	8 564	52	14,04	34	100,—	86	21,39	
Banjoemas	22 874	9 610	32 484	495	231	725	8 407	9 610	18 017	89	17,98	231	100,—	319	44,—	
Kedoe	30 943	7 381	38 324	1 183	199	1 382	11 008	7 381	18 389	106	8,96	198	99,50	304	22,—	
Midden-Mid-Java ..	94 063	34 077	128 140	3 805	844	4 148	35 803	34 070	69 873	402	12,16	810	95,97	1 212	29,22	
Jogjakarta	7 586	120	7 706	387	3	390	2 782	120	2 852	35	9,04	3	100,—	37	9,49	
Soerakarta	15 362	22	15 384	264	0	264	2 458	22	2 480	6	2,27	0	—	6	2,27	
Soerabaja	15 168	10 387	25 505	1 196	134	1 270	5 217	10 385	15 552	77	6,78	132	98,51	209	16,46	
Boedjonegoro	24 818	18 564	43 382	266	284	550	19 820	18 564	38 384	128	48,12	282	99,30	411	74,73	
Madioen	14 968	5 062	20 015	425	74	499	3 454	5 062	8 516	30	7,06	74	100,—	104	20,84	
Kediri	14 452	5 216	19 668	419	95	513	7 591	5 215	12 806	70	16,71	94	98,95	164	31,97	
Malang	9 414	15 595	25 009	651	344	995	2 225	15 590	17 815	30	4,61	329	95,64	360	36,18	
Besoeki	14 415	2 133	16 548	447	94	541	1 509	2 133	3 642	20	4,47	59	62,77	79	14,60	
Madoera	7 775	2 065	9 840	327	51	378	2 240	2 065	4 305	31	9,48	51	100,—	82	21,69	
Oost-East-Java ...	100 995	58 972	159 967	3 671	1 075	4 746	42 056	58 964	101 020	386	10,51	1 023	95,16	1 409	29,69	
Java en-and-Mad.	1936	300 168	115 776	415 944	12 558	2 965	15 523	102 027	115 756	217 783	1 049	8,35	2 827	95,35	3 876	24,97
1935	299 104	173 072	472 176	10 450	4 686	15 136	137 620	173 005	310 625	1 410	13,60	4 457	95,10	5 867	38,76	
1934	319 179	269 254	588 433	8 788	7 758	16 544	119 471	288 589	388 060	1 280	14,—	7 251	93,47	8 481	51,27	
Sumatra	29 504	6 379	35 883	3 274	693	3 966	9 357	6 352	15 709	274	8,4	575	83,—	849	21,4	
Borneo	5 393	657	6 050	349	177	526	1 610	653	2 263	49	14,04	128	72,32	177	33,65	
Groote Oost	7 154	2 167	9 321	591	188	779	1 056	2 167	3 223	17	2,9	185	98,4	202	25,9	
Buitengewesten 1936	42 051	9 203	51 254	4 214	1 057	5 272	12 023	9 172	21 195	339	8,04	888	84,01	1 227	23,27	
Outerprovinces 1935	40 484	11 643	52 127	3 470	1 412	4 882	14 106	11 561	25 667	322	9,27	1 138	80,61	1 460	29,90	
1934	37 737	16 779	54 516	2 841	2 248	5 089	10 034	16 593	26 627	204	7,17	1 712	76,15	1 916	37,64	
Ned.-Indië ... 1936	342 219	124 979	467 198	16 772	4 022	20 795	114 050	124 928	238 978	1 389	8,28	3 715	92,37	5 104	24,54	
The Neth. Ind. 1935	339 588	184 715	524 303	13 920	6 098	20 018	151 726	184 566	336 292	1 732	12,44	5 595	91,75	7 327	36,60	
1934	356 916	286 083	642 949	11 627	10 006	21 638	129 505	285 182	414 687	1 434	12,33	8 963	89,58	10 397	48,06	

(1) Excl. rekening-courant credieten. *Excl. credits on account-current.*(2) Oud = leeningen uitgegeven in 1932 en vorige jaren. *Old = loans issued in 1932 and preceding years.*

Nieuw (1934) = " " " 1933 en 1934.

Nieuw (1935) = " " " 1933 t/m 1935.

Nieuw (1936) = " " " 1933 t/m 1936.

New (1934) = " " " 1933 and 1934.

New (1935) = " " " 1933 up to 1935 inclusive.

New (1936) = " " " 1933 " " 1936

132B

Uitstaande leeningen en bedrag van den achter
Loans outstanding and amount of arrears

Bron: A. V. B.

Bedragen in 1000 gld.

Uit. end-1935

Gewesten Provinces	Desa - leeningen Loans to villagers								Vaste inkomstentrekkers Loans to persons with steady income							
	Weinig termijnige (2) Seasonal loans				Veel termijnige (3) Long-term loans				Ambtenaren Loans to public servants				Pensioenbelee- ningen Loans against pensions			
	Uitstaand Outstanding		Achterstand Arrears		Uitstaand Outstanding		Achterstand Arrears		Uitstaand Outstanding		Achter- stand Arrears		Uitstaand Outstanding		Achter- stand Arrears	
	Aantal Number	Bedrag Amount	Aantal Number	Bedrag Amount	Aantal Number	Bedrag Amount	Aantal Number	Bedrag Amount	Aantal Number	Bedrag Amount	Aantal Number	Bedrag Amount	Aantal Number	Bedrag Amount	Aantal Number	Bedrag Amount
Bantam	3 760	281	3 706	277	6 694	251	3 375	151	1 056	56	95	6	368	25	1	0,1
Batavia	2 118	91	1 684	64	15 694	297	13 467	175	1 131	215	498	24	2 729	480	33	0,2
Buitenzorg	800	58	239	22	11 224	312	5 856	167	895	239	105	6	1 277	175	4	0,1
Priangan	6 580	199	1 604	39	22 263	445	4 034	45	1 428	202	216	17	3 859	474	44	1,2
Cheribon	5 537	109	2 776	53	3 241	71	1 490	17	1 039	99	363	15	1 145	123	13	0,3
West-Java	18 795	738	10 009	455	59 116	1 376	28 222	555	5 549	809	1 277	68	9 378	1 278	95	4,4
Pekalongan	5 776	218	2 456	91	5 128	94	3 039	32	1 337	109	338	19	707	81	16	0,5
Semarang	14 231	244	12 569	209	8 639	193	5 703	60	1 947	121	485	21	2 657	310	30	0,7
Jap.-Rembang	7 129	101	5 175	48	6 104	76	2 933	17	1 293	32	232	5	592	45	18	0,5
Banjoemas	3 960	122	3 226	101	24 531	332	14 539	203	1 781	70	226	7	2 191	181	19	0,5
Kedoe	13 027	249	9 268	180	26 764	232	8 367	81	2 104	137	424	10	5 981	599	52	1,4
Midden-Mid-Java	44 123	933	32 694	629	61 216	867	34 581	394	8 462	518	1 755	63	12 128	1 217	135	6,1
Jogjakarta	1 803	41	856	11	3 329	46	1 604	12	1 213	80	326	6	1 297	178	50	2,5
Soerakarta	282	4	4	0	13 713	125	2 467	6	58	11	7	0	1 320	110	1	0,0
Soerabaja	15 934	191	12 875	156	2 764	71	2 108	18	4 267	271	403	12	2 124	209	6	0,2
Bodjonegoro	37 055	406	34 861	376	4 446	53	2 759	24	786	49	110	5	428	25	6	0,1
Madien	9 062	122	6 309	83	6 403	89	1 885	16	1 552	93	150	3	1 279	110	9	0,2
Kediri	9 894	154	8 078	105	6 112	71	4 489	32	1 066	66	185	9	1 366	123	10	0,3
Matang	16 844	353	14 969	318	3 753	96	2 484	25	1 992	119	221	7	2 203	348	27	1,5
Besoeki	10 798	229	2 809	46	2 237	57	543	7	1 512	106	309	9	637	55	9	0,3
Madoera	4 375	90	2 979	64	2 558	57	1 068	14	1 354	79	197	2	1 191	74	20	0,4
Oost-East-Java	103 902	1 544	82 880	1 147	28 276	494	15 336	137	12 529	783	1 475	47	9 238	944	87	4,3
Java en-and-Madoera1936	168 905	3 260	126 443	2 243	165 650	2 908	82 210	1 104	27 811	2 201	4 840	184	33 361	3 726	368	17,6
1935	206 690	4 189	169 732	3 243	199 756	3 922	130 184	1 970	22 448	1 918	6 891	256	30 658	2 647	531	29,7
1934	283 253	6 254	213 248	4 880	252 943	5 292	165 180	2 911	19 617	1 602	7 563	325	26 422	2 057	409	19,7
Sumatra	1 296	74	1 263	71	21 438	1 017	9 808	318	6 126	1 026	1 438	87	2 503	231	35	1,7
Borneo	2	0	2	0	4 955	234	1 868	80	546	52	161	5	125	12	—	—
Groote Oost	1 081	131	816	106	5 286	186	1 869	64	1 241	155	192	10	1 206	165	6	0,5
Buitengewesten1936	2 379	205	2 081	176	31 679	1 437	13 545	462	7 913	1 234	1 791	101	3 834	408	41	2,2
Outerprovinces. 1935	3 393	308	2 815	267	34 603	1 599	17 812	578	7 093	823	2 238	109	2 288	182	49	1,7
1934	10 146	848	6 473	544	34 025	1 781	17 230	760	6 281	695	1 828	105	1 517	121	29	0,8
Nederlandsch-Indië1936	171 284	3 465	128 524	2 420	197 329	4 345	95 755	1 566	35 724	3 435	6 631	285	37 195	4 135	409	19,6
The Neth. Indies. 1935	210 083	4 497	172 547	3 510	234 359	5 522	147 996	2 547	29 541	2 741	9 129	364	32 946	2 829	630	31,4
1934	293 399	7 102	219 721	5 424	286 968	7 072	182 410	3 671	25 898	2 297	9 391	431	27 939	2 178	438	19,5

- (1) Oude en nieuwe leeningen tezamen, excl. rekening-courant credieten (zie tabel 132A). — Old and new loans together.
 (2) Hoogstens 2 termijnen per jaar. — Payable in not more than two installments per annum.
 (3) Meer dan 2 termijnen per jaar. — Payable in more than two installments per annum.

GENERAL PEOPLE'S CREDITBANK.

stand, verdeeld naar desa-leeningen, enz. (1).
classified according to loans to villagers, etc. (1).

Amounts in 1000 gld.

Grootere leeningen voor industriële- en handelsdoeleinden Larger loans for industrial and commercial ends				Leeningen van diversen aard <i>Miscellaneous</i>															
				Speciale landb. credieten <i>Special loans for agric. ends</i>				Visscherij crediet <i>Fishery loans</i>				Grond- en bouwcredieten <i>Land and building loans</i>				Vendu crediet <i>Auction credits</i>			
Uitstaand <i>Outstanding</i>		Achterstand <i>Arrears</i>		Uitstaand <i>Outstanding</i>		Achterstand <i>Arrears</i>		Uitstaand <i>Outstanding</i>		Achterstand <i>Arrears</i>		Uitstaand <i>Outstanding</i>		Achterstand <i>Arrears</i>		Uitstaand <i>Outstanding</i>		Achterstand <i>Arrears</i>	
Aantal Number	Bedrag Amount	Aantal Number	Bedrag Amount	Aantal Number	Bedrag Amount	Aantal Number	Bedrag Amount	Aantal Number	Bedrag Amount	Aantal Number	Bedrag Amount	Aantal Number	Bedrag Amount	Aantal Number	Bedrag Amount	Aantal Number	Bedrag Amount	Aantal Number	Bedrag Amount
172	27	156	18	446	2,8	111	0,2	39	0,7	—	—	3	3,8	1	0,0	—	—	—	—
53	110	16	4	132	5	56	4,6	—	—	—	—	348	226,3	177	4,2	10	13,5	—	—
61	85	31	19	274	2,2	—	—	—	—	—	—	87	114,1	1	0,0	—	—	—	—
202	213	44	16	64	3	45	2,3	66	1,1	34	0,3	2308	496,4	569	13,9	—	—	—	—
87	48	48	16	—	—	—	—	5	0,1	1	0,0	3554	88	35	0,2	3	1,3	—	—
375	484	295	72	916	13,1	212	7,1	110	1,9	85	0,3	6390	928,7	786	18,4	13	14,8	—	—
269	168	120	52	3	1,1	—	—	191	11,6	3	0,2	73	10,4	1	0,2	—	—	—	—
110	52	42	11	21	0,1	—	—	223	5,4	90	1,1	73	58,3	6	1,2	—	—	—	—
208	42	80	7	22	1,3	—	—	338	11,4	47	0,6	86	44,8	29	7,4	—	—	—	—
10	16	5	7	—	—	—	—	—	—	—	—	1	1,8	1	1,2	8	3	—	—
31	44	16	10	254	37,2	253	20,4	—	—	—	—	137	73,1	6	0,1	19	8,4	—	—
628	322	263	88	300	39,6	253	20,4	752	23,4	140	1,9	370	188,3	43	10	27	11,4	—	—
19	14	10	4	—	—	—	—	—	—	—	—	8	20,5	—	—	—	—	—	—
—	—	—	—	—	—	—	—	—	—	—	—	11	13,3	1	0,0	—	—	—	—
331	461	128	18	6	1,1	—	—	—	—	—	—	31	55,5	2	0,2	7	3,1	1	0,3
13	11	5	1	644	3,8	643	3,8	—	—	—	—	—	—	—	—	5	2,2	—	—
86	32	19	0	1530	16,7	73	1,1	—	—	—	—	29	24,6	—	—	7	2,1	—	—
35	64	21	9	1179	12,2	15	0,1	—	—	—	—	14	18,9	7	7,9	—	—	—	—
104	44	70	8	45	0,7	32	0,4	24	0,6	6	0,1	28	22,8	—	—	—	—	—	—
114	72	46	16	600	3,9	—	—	5	2,2	—	—	13	7,7	—	—	6	5,8	—	—
31	16	11	1	51	0,8	11	0,1	90	2,9	12	0,1	72	38,1	4	0,1	—	—	—	—
719	701	300	53	4105	39,2	774	5,4	119	5,6	18	0,2	187	167,6	13	8,2	25	13,1	1	0,3
1841	1520	858	217	5321	91,8	1239	33	981	35,9	193	2,4	6966	1318,4	843	36,6	65	39,3	1	0,3
1372	1381	1013	269	4550	91,3	791	7,3	613	19,5	188	2,7	1229	527,9	768	37,5	62	29,9	—	—
1850	1124	1067	286	978	52,8	439	3,6	93	2,8	8	0,1	393	195,6	120	20,8	53	23,3	1	0,0
1693	1056	964	307	—	—	—	—	40	2,6	15	0,4	1393	424,3	1152	38,3	86	56,4	—	—
107	74	47	33	—	—	—	—	—	—	—	—	33	106,6	14	4,5	3	2	—	—
112	62	25	11	17	0,1	—	—	189	4	174	3,8	57	71,6	13	6,9	4	2,9	—	—
1817	1192	1036	351	17	0,1	—	—	229	6,6	189	4,2	1483	602,4	1179	90,7	93	61,3	—	—
2229	1176	1280	377	416	26,8	47	0,3	42	7,3	9	0,1	431	515,7	156	100,3	76	42,4	—	—
1744	1048	965	394	83	3,4	—	—	—	—	—	—	186	502,3	83	104	50	31,9	1	0,2
3858	2711	1904	568	5338	91,9	1239	33	1210	42,5	382	6,5	8449	1920,7	2022	127,3	158	100,5	1	0,3
4201	2556	2293	646	4966	118	833	7,6	655	26,8	197	2,8	1660	1043,6	924	137,8	138	72,3	—	—
3594	2172	2032	680	1061	56,2	439	3,6	93	2,8	8	0,1	579	697,9	203	124,8	103	60,2	2	0,2
3368	180	180	8,6	466	120,5	404	22,4	—	—	—	—	—	—	—	—	—	—	—	—
3905	332	627	31,7	15	15,5	3	0,1	108	3,8	2	—	—	—	—	—	—	—	—	—
—	—	—	—	2	2,1	—	—	—	—	—	—	—	—	—	—	—	—	—	—
—	—	—	—	7	0,2	1	0,0	—	—	—	—	—	—	—	—	—	—	—	—
—	—	—	—	2	2,6	3	0,5	—	—	—	—	—	—	—	—	—	—	—	—
134	24,2	9	0,6	37	10,9	6	0,7	—	—	—	—	—	—	—	—	—	—	—	—
31	7,6	29	4,3	—	—	—	—	—	—	—	—	—	—	—	—	—	—	—	—
77	9,6	71	0,9	—	—	—	—	—	—	—	—	—	—	—	—	—	—	—	—
2	2,1	—	—	—	—	—	—	—	—	—	—	—	—	—	—	—	—	—	—
13	13,1	—	—	—	—	—	—	—	—	—	—	—	—	—	—	—	—	—	—
626	2,5	26	0,0	—	—	—	—	—	—	—	—	—	—	—	—	—	—	—	—
118	20,3	3	0,1	—	—	—	—	—	—	—	—	—	—	—	—	—	—	—	—
56,4	136	6	—	—	—	—	—	—	—	—	—	—	—	—	—	—	—	—	—
4943	423,4	778	39	4198	410,4	477	52,5	—	—	—	—	—	—	—	—	—	—	—	—
2826	138,6	25	33,0	—	—	—	—	—	—	—	—	—	—	—	—	—	—	—	—
1303	79,2	1034	24,8	—	—	—	—	—	—	—	—	—	—	—	—	—	—	—	—
279	45,4	171	14	—	—	—	—	—	—	—	—	—	—	—	—	—	—	—	—
128	1,—	128	0,8	—	—	—	—	—	—	—	—	—	—	—	—	—	—	—	—
1710	125,5	1333	39,5	—	—	—	—	—	—	—	—	—	—	—	—	—	—	—	—
1566	202,4	1221	27,4	—	—	—	—	—	—	—	—	—	—	—	—	—	—	—	—
484	59,2	18	7,9	—	—	—	—	—	—	—	—	—	—	—	—	—	—	—	—
6553	548,9	2111	78,5	—	—	—	—	—	—	—	—	—	—	—	—	—	—	—	—
5754	612,8	1693	79,9	—	—	—	—	—	—	—	—	—	—	—	—	—	—	—	—
3310	197,8	43	40,9	—	—	—	—	—	—	—	—	—	—	—	—	—	—	—	—

incl. credits on account-current (see Table 132A).

GENERAL PEOPLE'S CREDITBANK.

134 Doeleinden waarvoor het door de Algemene Volksredietbank uitgeleende bedrag verstrekt werd. (1)
 Purposes for which the amounts lent out by the General People's Creditbank were issued. (1)

Gewesten Provinces	Bedragen in 1000 gld. 1936.										Amounts in 1000 gld.				Total						
	Land- en tuinbouw Agriculture and horticulture		Aankoop en in- pandruing v. grond (purchase and take in pledge of ground)		Teelt en aankoop van vee Cattle-breeding and purchase of cattle		Handel Commerce		Visscherij en vischeteelt Fishery and fish culture		Nijverheid Industry		Transportvoeren Transport			Eigen schulden of v. niet-bankdebeten tenzij v. bankdebeten debts of non-bankdebtors	Schulden van andere bankdebeten debts of other bankdebtors	Huizen (aankoop, herstel, chase, repair, upkeep) Houses (purch., repair, upkeep)	Kapitaalvorming n. a. r. Capital forming n. a. r.	Consumptieve doeleinden Consumption purposes	Diverse Miscellaneous
	Grondbewerking, enz. Tillage, etc.	Inhuur v. grond Hire of grounds	Grondpandruing v. land (purchase and take in pledge of ground)	Aankoop v. vee Purchase of cattle	Handel Commerce	Visscherij en vischeteelt Fishery and fish culture	Nijverheid Industry	Transportvoeren Transport	Eigen schulden of v. niet-bankdebeten tenzij v. bankdebeten debts of non-bankdebtors	Schulden van andere bankdebeten debts of other bankdebtors	Huizen (aankoop, herstel, chase, repair, upkeep) Houses (purch., repair, upkeep)	Kapitaalvorming n. a. r. Capital forming n. a. r.	Consumptieve doeleinden Consumption purposes	Diverse Miscellaneous							
Bantam.....	18,9	0,1	19,4	10,7	74,9	0,9	2,1	7,6	2,1	74,9	0,9	2,1	7,6	8,1	54,8	—	10,3	4,1	259,—		
Batavia.....	59,6	1,2	62,7	3,9	318,1	1,4	0,4	13,8	0,4	318,1	1,4	0,4	13,8	2,1	396,4	55,—	29,9	128,1	1 535,8		
Buitenzorg.....	45,6	—	187,2	15,9	86,9	—	0,6	8,8	—	86,9	—	0,6	8,8	7,8	270,5	71,—	908,8	—	591,3		
Priangan.....	194,1	6,—	395,5	71,4	421,1	10,7	2,3	32,2	8,4	421,1	10,7	2,3	32,2	15,2	615,7	2,1	107,3	27	2 333,1		
Cheribon.....	185,8	0,6	35,1	1,4	76,7	0,1	2,3	7,1	0,1	76,7	0,1	2,3	7,1	0,1	185,5	—	98,8	2,9	598,1		
West-Java.....	439,—	7,8	889,0	103,2	972,8	13,2	13,8	69,—	13,2	972,8	13,2	13,8	69,—	22,3	1 492,9	182,6	879,1	137,8	5 637,4		
Pekalongan.....	89,4	17,—	51,2	20,4	137,2	13,4	10,9	8,4	13,4	137,2	13,4	10,9	8,4	47,3	99,—	0,5	30,1	1,5	572,2		
Samarang.....	35,1	12,8	23,1	16,6	151,—	8,4	16,7	18,6	8,4	151,—	8,4	16,7	18,6	4,5	535,1	0,9	90,1	—	317,9		
Jayawa-Kembang.....	46,2	8,9	20,7	16,—	193,—	14,5	5,3	11,4	14,5	193,—	14,5	5,3	11,4	2,9	118,9	2,7	14,—	—	437,5		
Banyoemas.....	14,7	41,3	86,5	29,1	193,1	0,1	2,6	9,—	0,1	193,1	0,1	2,6	9,—	8,4	177,7	15,7	29,8	—	106,—		
Kedoe.....	108,8	19,9	311,1	62,3	133,3	0,5	0,4	8,3	0,5	133,3	0,5	0,4	8,3	9,4	650,9	—	29,8	45,5	1 533,3		
Midden- Mid-Java.....	294,2	99,9	491,9	144,4	685,6	37,1	35,9	55,7	37,1	685,6	37,1	35,9	55,7	72,5	1 381,5	24,8	255,3	57,5	4 002,9		
Jogjakarta.....	15,3	2,7	54,4	11,8	76,3	—	24,—	4,7	—	76,3	—	24,—	4,7	—	101,4	4,8	9,1	—	530,4		
Soerakarta.....	57,—	15,4	6,1	7,5	108,3	0,2	1,9	3,4	0,2	108,3	0,2	1,9	3,4	—	114,9	—	25,1	1,—	384,6		
Sorabaja.....	36,8	7,3	25,5	9,5	134,8	3,2	3,8	7,3	3,2	134,8	3,2	3,8	7,3	0,8	439,3	1,7	143,8	6,2	1 104,1		
Bodjonegoro.....	46,3	0,4	6,8	7,7	59,5	6,4	1,5	6,5	6,4	59,5	6,4	1,5	6,5	0,6	58,4	—	9,—	0,7	230,6		
Madison.....	28,3	17,5	49,8	28,—	136,8	0,3	3,1	8,7	0,3	136,8	0,3	3,1	8,7	3,3	201,7	—	44,—	0,0	591,5		
Kediri.....	43,9	11,5	37,1	30,2	56,6	—	0,5	7,2	—	56,6	—	0,5	7,2	3,8	177,6	—	21,9	0,0	450,9		
Malang.....	42,8	13,9	69,7	24,1	41,3	1,4	3,—	11,2	1,4	41,3	1,4	3,—	11,2	4,2	390,3	8,1	64,2	0,0	777,9		
Besoele.....	23,3	6,2	41,—	132,2	58,3	2,5	0,7	12,5	2,5	58,3	2,5	0,7	12,5	5,8	147,5	1,1	62,3	16,5	554,9		
Madoera.....	86,4	0,1	27,6	16,4	72,6	7,3	1,7	7,6	7,3	72,6	7,3	1,7	7,6	0,7	144,7	1,3	35,9	44,6	456,3		
Oost- East-Java.....	307,9	56,9	257,5	238,1	559,8	21,—	13,7	59,9	21,—	559,8	21,—	13,7	59,9	25,2	1 449,7	44,—	381,6	74,5	4 255,9		
Java en- and- Madoera.....	1 113,4	183,7	1 399,8	505,1	2 402,7	71,5	89,3	182,0	71,5	2 402,7	71,5	89,3	182,0	119,9	4 630,3	256,2	1 050,2	271,—	14 791,2		
Sumatra.....	71,3	9,7	96,8	20,2	1 054,5	39,3	23,4	57,1	39,3	1 054,5	39,3	23,4	57,1	32,4	1 004,2	49,2	159,7	224,5	3 516,1		
Borneo.....	9,6	5,1	37,5	3,2	135,9	1,4	3,—	7,7	1,4	135,9	1,4	3,—	7,7	1,5	73,8	2,1	26,9	24,1	355,7		
Groote Oost.....	16,5	1,—	45,7	6,9	153,4	15,1	5,4	14,8	15,1	153,4	15,1	5,4	14,8	7,3	290,1	11,5	59,2	8,4	723,—		
Buitengewesten.....	97,4	15,8	180,—	30,4	1 344,9	55,9	34,7	79,5	55,9	1 344,9	55,9	34,7	79,5	41,3	1 368,—	62,8	245,7	257,—	4 594,7		
Onderprovincies.....	1 210,7	199,5	1 579,3	535,4	3 747,6	127,4	124,—	272,3	127,4	3 747,6	127,4	124,—	272,3	161,3	5 998,3	318,9	1 285,9	528,—	19 385,9		

(1) Excl. Rekening-courant credieten. Excl. of credits on account-current. The Neth. Indies.

ALGEMEENE VOLKSCREDIETBANK.

134B

Indeeling der in 1936 verstrekte leeningen naar
Division of loans issued in 1936 according to lar

Bron: A. V. B.

De gemiddeld uitgeleende bedragen in gulden (1).

Gewesten Provinces	Desa-leeningen <i>Loans to villagers</i>											Vaste inkomsten <i>Loans to persons with</i>					
	Weinig termijnige <i>Seasonal loans</i>					Veel termijnige <i>Long-term loans</i>											
	25 en lager-and lower	26-100	101-500	boven 500 and over	Totaal <i>Total</i>	Gemidd. bedrag <i>Aver. amount</i>	25 en lager-and lower	26-100	101-500	boven 500 and over	Totaal <i>Total</i>	Gemidd. bedrag <i>Aver. amount</i>	25 en lager-and lower	26-100	101-500	boven 500 and over	Totaal <i>Total</i>
	Aantal schuldbeuizen <i>Number of hand-bills</i>						Aantal schuldbeuizen <i>Number of hand-bills</i>						Aantal schuldbeuizen <i>Number of hand-bills</i>				
<i>Bantam</i>	63	22	8	—	93	43	1372	1435	196	5	3008	43	525	721	216	15	
<i>Batavia</i>	1313	594	52	4	1963	31	1332	1685	430	12	3459	54	351	1740	1875	161	
<i>Buitenzorg</i>	254	328	72	4	658	62	4559	2120	337	7	7023	35	253	1116	930	262	
<i>Priangan</i>	4539	1857	174	18	6588	31	15877	8030	825	21	24753	30	402	2305	2450	44	
<i>Cheribon</i>	5376	922	52	—	6350	19	1512	764	153	3	2432	35	289	1032	811	2	
West-Java	11545	3723	358	26	15652	28	24652	14034	1941	48	40675	34	1830	7414	6251	828	
<i>Pekalongan</i>	2587	1648	158	2	4395	34	2153	1472	91	—	3716	31	349	1908	457	48	
<i>Semarang</i>	2332	406	57	1	2850	21	3099	1514	145	1	4755	29	729	2171	1799	100	
<i>Jap-Rembang</i>	2257	537	71	—	2854	25	3058	1493	89	—	4640	26	265	1066	413	36	
<i>Banjoemas</i>	699	255	31	1	986	29	9820	1874	97	2	11793	19	645	2216	1400	207	
<i>Kedoe</i>	12018	804	81	5	12908	12	9012	1878	215	6	11114	32	945	4557	3863	94	
Midden-Mid-Java	19947	3644	398	9	23996	20	27142	8231	640	9	36022	26	2938	11248	7962	318	
<i>Jogjakarta</i>	859	556	21	2	1438	31	1663	713	42	1	2419	26	217	1883	946	93	
<i>Soerakarta</i>	587	52	—	2	639	16	10941	644	6	—	11591	15	281	660	598	35	
<i>Soerabaja</i>	4177	228	22	1	4428	10	645	215	257	—	1117	60	996	3937	1701	155	
<i>Bodjonegoro</i>	2824	246	18	1	3089	13	1906	609	53	—	2568	23	254	747	179	17	
<i>Madioen</i>	3064	288	33	—	3355	15	4151	1371	159	1	5632	24	504	2041	799	69	
<i>Kediri</i>	1823	534	56	2	2415	26	1432	552	71	5	2110	30	607	1534	749	49	
<i>Malang</i>	2556	304	29	3	2892	17	797	643	177	16	1633	55	1053	2017	1549	153	
<i>Besoeki</i>	7424	1576	129	13	9141	22	1427	551	112	10	2100	36	905	1138	406	54	
<i>Madoera</i>	1455	279	17	—	1751	22	1028	795	113	—	1936	36	637	1560	470	35	
Oost-East-Java	28323	3455	304	19	27101	18	11436	4736	942	32	17146	38	4986	12974	5853	532	
Java en- and- Mad.	56261	11430	1081	56	68828	21	75834	28358	3571	90	107853	28	10247	33679	21580	1803	
<i>Sumatra</i>	56	46	14	1	117	68	2184	7852	3018	67	13116	78	930	3287	3334	358	
<i>Borneo</i>	59	—	—	—	59	11	465	2309	374	15	3163	64	32	255	262	20	
<i>Groote Oost</i>	150	118	66	11	345	101	2137	1780	403	12	4332	44	256	986	1245	74	
Buitengewesten	265	164	80	12	521	82	4786	11941	3790	94	20611	69	1218	4528	4841	457	
<i>Outerprovinces.</i>																	
Nederlandsch-Indië	56526	11594	1161	68	69349	22	80620	40299	7361	184	128464	35	11465	38207	26421	2260	
<i>The Neth. Indies.</i>																	

(1) Voor de totalen der leensommen zie tabel 133 en 134A.
For the totals of amount of loans see Table 133 and 134A.

GENERAL PEOPLE'S CREDITBANK.

grootte der verstrekte leensommen.
geness of the amounts supplied.

The average amount of loans issued in guilders (1).

1936	Totaal Total	Gemidd. bedrag Aver. amount	Grootere leeningen voor industriele en handelsdoeleinden <i>Larger loans for industrial and commercial ends</i>						Leeningen van diverse aard <i>Miscellaneous</i>						Totaal <i>Total</i>					
			25 en lager-and lower		26-100		101-500		25 en lager-and lower		26-100		101-500		25 en lager-and lower		26-100		101-500	
			Aantal schuldbewijzen <i>Number of hand-bills</i>		Aantal schuldbewijzen <i>Number of hand-bills</i>		Aantal schuldbewijzen <i>Number of hand-bills</i>		Aantal schuldbewijzen <i>Number of hand-bills</i>		Aantal schuldbewijzen <i>Number of hand-bills</i>		Aantal schuldbewijzen <i>Number of hand-bills</i>		Aantal schuldbewijzen <i>Number of hand-bills</i>		Aantal schuldbewijzen <i>Number of hand-bills</i>		Aantal schuldbewijzen <i>Number of hand-bills</i>	
1479	71	-	-	8	5	13	808	1 150	14	4	2	1 170	9	3 110	2 192	431	30	5 763	45	
4 313	199	-	-	11	24	35	1 343	11 551	48	252	309	13 169	32	14 557	4 067	2 620	686	21 930	70	
2 460	235	-	-	4	22	26	2 605	318	25	14	22	379	187	5 334	3 589	1 857	216	10 546	94	
6 919	153	-	1	60	47	108	718	244	644	573	200	1 661	231	21 062	13 337	4 082	548	39 629	60	
2 176	115	-	3	13	15	31	737	649	375	63	7	1 094	44	7 826	3 066	1 062	69	12 083	44	
16 847	165	-	4	96	113	213	1 959	13 912	1 106	906	540	16 464	56	51 989	26 281	9 582	1 549	89 351	63	
2 062	98	-	1	91	42	134	546	143	187	14	11	355	79	5 232	4 516	841	103	10 692	54	
4 802	114	-	-	44	15	59	340	176	142	63	27	386	138	6 396	4 237	2 086	147	12 856	64	
1 779	95	-	2	85	16	103	327	172	172	63	8	415	100	5 746	3 270	721	59	9 796	45	
4 288	88	-	-	2	2	4	2 048	-	1	12	9	22	492	11 164	4 346	1 542	41	17 093	38	
9 500	108	-	3	8	6	17	892	670	22	90	69	841	96	22 645	7 294	4 260	181	34 880	44	
22 461	104	-	6	230	81	317	474	1 161	524	220	114	2 019	106	51 183	23 653	9 450	531	84 817	47	
2 639	128	-	-	2	5	7	1 961	-	-	15	8	23	1 076	2 739	2 652	1 026	109	6 526	74	
1 517	109	-	-	-	-	-	-	-	-	-	3	3	1 713	11 809	1 856	544	41	13 750	26	
6 789	98	-	1	40	165	206	1 579	-	4	25	31	60	1 052	5 818	4 355	2 045	352	12 600	92	
1 197	77	-	-	3	9	12	918	4 394	10	10	4	4 388	6	9 348	1 612	263	31	11 254	20	
3 413	93	-	1	39	19	59	408	1 454	89	80	19	1 642	37	9 173	3 790	1 110	108	14 181	42	
2 939	91	-	1	4	4	9	3 106	1 136	44	2	7	1 189	23	5 048	3 665	882	67	8 662	52	
4 772	133	-	-	20	17	37	594	31	19	12	20	82	328	4 437	2 983	1 757	209	9 416	83	
2 503	78	-	1	42	11	65	389	2 331	21	113	20	2 485	23	12 088	3 297	802	107	16 394	34	
2 732	75	-	-	10	9	19	611	3 561	1 527	106	37	5 221	33	6 711	4 161	716	71	11 659	43	
24 345	96	1	14	158	234	407	1 099	12 877	1 714	348	128	15 067	29	52 623	22 898	7 605	945	84 066	51	
67 309	117	1	24	486	433	944	887	27 950	3 344	1 489	793	33 576	47	170 293	76 835	28 207	3 175	278 510	53	
7 909	187	-	2	292	275	568	927	4	725	302	243	1 274	352	3 174	11 912	6 954	944	22 984	152	
5 71	146	-	-	18	18	37	1 021	-	2	44	17	63	477	556	2 566	699	72	3 893	91	
2 564	146	-	-	29	83	62	1 324	55	14	13	26	108	381	2 598	2 898	1 756	159	7 411	98	
11 044	176	-	2	339	326	667	969	59	741	359	286	1 445	360	6 328	17 376	9 409	1 175	34 288	133	
78 353	125	1	26	825	759	1 611	921	28 009	4 085	1 848	1 079	35 021	60	176 621	94 211	37 616	4 350	312 798	62	

DESABANKEN — VILLAGE BANKS.

135

Desabankbedrijf. — Village banking.

Bron: A. V. B.

1936.

Gewesten Provinces	Aantal banken Number of banks	Credit — Credit			Uitgeleend Loans issued	Aantal leeners Number of borrowers			Gem. bedrag p. leener Aver. amount per borrower	Bedrijfskosten Working expenses	Uitstaande leenin- gen Loans outstanding	Achterstand Arrears	
		Inleg der be- volking Depos- its of Natives	Geleend bij de A. V. B. Bor- rowed from the G. P. C. B.	Vermogen Capital		Mannelijke Males	Vrouwelijke Females	Totaal Total					
													1000 gld.
Batavia	131	—	1,1	311,8	501,8	20,6	7,5	28,1	17,8	26,5	74,7	0,0	
Buitenzorg	277	—	3,9	657,—	1202,1	71,3	19,2	90,5	13,3	53,3	245,7	0,0	
Priangan	615	—	23,4	2 170,5	3 672,7	147,3	70,3	217,6	16,9	142,3	850,9	0,7	
Cheribon	291	—	—	459,—	690,8	26,4	15,4	41,8	16,5	44,6	103,5	8,6	
West-Java.....	1314	—	23,4	3 593,3	6 067,4	265,6	112,4	378,—	16,1	266,7	1 274,8	9,4	
Pekalongan	568	35,2	1,2	798,7	998,5	25,4	20,3	45,7	21,7	67,3	190,4	8,—	
Semarang	429	6,9	0,3	597,5	987,7	18,6	30,9	49,5	18,9	58,3	151,1	1,7	
Japara-Kembang	208	0,4	2,9	229,3	410,6	15,1	11,2	26,3	15,6	25,6	67,4	4,6	
Banjoemas	231	4,2	7,4	190,9	290,9	12,9	8,9	21,8	10,6	25,5	49,4	7,9	
Kedoe	552	4,1	16,4	754,—	717,4	30,3	24,—	54,3	13,2	68,2	120,—	10,9	
Midden-Mid-Java	1988	50,8	23,2	2 570,4	3 290,1	102,3	95,3	197,6	16,7	244,9	578,3	33,1	
Gouv. Gov.-Jogjakarta....	480	—	13,1	315,3	771,1	81,3	16,9	48,2	16,—	41,5	137,3	1,9	
Gouv. Gov.-Soerakarta...	365	—	7,8	150,7	416,7	18,9	19,7	38,6	10,8	32,5	57,7	0,3	
Soerabaja	296	11,4	2,9	289,6	449,1	15,3	9,5	24,8	13,1	32,8	81,1	4,—	
Boedjonegoro	172	4,3	0,3	238,9	396,5	9,4	6,4	15,8	21,3	23,4	59,1	7,2	
Madioen	320	0,8	10,4	300,5	506,9	19,9	13,8	33,7	15,—	38,5	101,4	1,3	
Kediri	398	5,2	10,9	550,4	267,8	18,1	10,8	28,9	9,3	30,6	107,3	32,9	
Malang	468	31,8	1,1	667,2	897,9	22,7	23,5	46,2	19,4	62,—	139,2	2,2	
Besoeki	242	22,1	1,3	261,4	684,9	15,3	9,9	25,2	27,2	36,1	108,2	0,6	
Madoera	212	7,3	0,6	255,7	366,3	11,1	8,—	19,1	19,3	25,8	59,5	0,3	
Oost-East-Java	2 108	82,9	27,5	2 563,7	3 509,4	111,8	81,9	193,7	18,1	249,2	645,8	43,5	
Java en -and- Mad. .. 1936	6 255	133,7	105,—	9 198,4	14 054,7	529,9	326,2	856,1	16,4	834,8	2 693,9	93,1	
1935	6 223	109,2	85,5	9 489,9	13 719,9	517,7	333,5	851,2	16,—	861,6	2 586,3	171,1	
1934	6 284	135,4	109,1	11 973,8	15 418,2	555,9	363,5	919,4	17,—	961,4	2 805,4	225,5	
1933	6 264	380,5	117,5	13 495,5	16 440,—	567,—	373,—	940,—	17,—	1 169,4	3 121,5	248,6	
1932	6 246	686,—	155,5	13 523,5	20 530,—	569,—	384,5	953,5	22,—	1 367,1	3 424,5	257,3	
1931	6 144	1 099,—	280,—	14 341,5	32 251,—	647,—	443,—	1 090,—	30,—	1 618,5	5 381,5	217,1	
1930	5 986	1 238,5	572,5	14 276,—	40 888,—	672,—	448,5	1 120,5	36,—	1 548,—	7 743,—	95,6	
1925	4 307	494,—	488,—	7 213,—	31 995,—	531,5	370,5	902,—	35,47	1 197,5	5 461,—	46,3	
Benkoelen	19	—	1,7	52,2	55,—	2,4	0,5	2,9	19,—	3,1	25,—	0,5	
Sumatra's Westkust....	366	—	3,8	607,9	1 002,1	31,8	40,7	72,5	13,8	55,5	299,4	18,—	
Tapanoei	10	—	2,4	0,5	11,5	0,7	0,7	1,4	8,2	0,5	5,1	0,0	
Sumatra.....	395	—	7,9	660,6	1 068,6	34,9	41,9	76,8	13,9	59,1	329,5	18,6	
Manado	18	16,7	—	24,—	44,2	0,6	0,1	0,7	68,8	3,2	33,5	2,9	
Bali en Lombok.....	57	0,4	0,7	133,4	49,7	4,9	0,1	5,—	9,9	8,1	35,3	7,3	
Groote Oost.....	75	17,1	0,7	157,4	93,9	5,5	0,2	5,7	16,5	11,3	68,8	10,2	
Buitengewesten	470	17,1	8,8	818,—	1 162,5	40,4	42,1	82,5	14,1	70,4	398,3	28,7	
Outerprovinces.	1935	455	15,5	5,5	798,2	1 068,6	37,5	40,7	78,2	14,—	69,1	375,4	37,1
1934	457	22,—	5,5	1 093,5	1 035,—	35,3	38,6	73,9	14,—	75,4	378,1	55,9	
1933	458	42,5	8	1 090,5	1 052,—	36,5	34,5	71,—	15,—	75,—	376,—	62,2	
1932	465	49,—	12,—	1 083,—	1 189,—	39,—	34,5	73,5	16,—	86,2	414,—	66,6	
1931	481	62,—	13,—	1 056,—	1 868,—	43,5	36,5	80,—	23,—	127,—	593,—	58,5	
1930	624	72,—	110,—	1 546,—	3 504,—	58,1	41,2	99,3	35,—	186,5	1 145,—	128,6	
1925	495	137,—	53,5	658,5	1 765,5	36,8	20,2	59,—	29,92	91,5	665,5	44,6	
Ned.-Indië	6 725	150,8	113,6	10 016,4	15 217,2	570,3	368,3	938,6	16,2	905,2	3 092,2	121,9	
The Neth. Indies.	1935	6 678	124,7	91,—	10 288,1	14 788,5	555,2	374,2	929,4	16,—	930,7	2 961,7	208,1
1934	6 741	157,4	114,6	13 067,3	16 453,2	591,2	402,1	993,3	17,—	1 036,8	3 183,5	281,4	
1933	6 722	423,—	125,5	14 595,—	17 492,—	603,5	407,5	1 011,—	17,—	1 244,4	3 497,5	310,8	
1932	6 711	785,—	167,5	14 606,5	21 719,—	608,—	419,—	1 027,—	21,—	1 453,3	3 888,5	323,9	
1931	6 625	1 161,—	238,—	15 397,5	34 119,—	690,5	479,5	1 170,—	29,—	1 745,5	5 914,5	275,6	
1930	6 610	1 310,5	682,5	15 822,—	44 392,—	730,1	489,7	1 219,8	36,—	1 734,5	8 888,—	224,2	
1925	4 802	631,—	541,5	7 871,5	33 760,5	568,3	390,7	961,—	35,13	1 289,—	6 116,5	90,9	

DESALOEMBOENG. (1)

Aantal, zuiver vermogen en bedrijfsomvang. *Number, net capital and extension of business.*

136

Bron: A. V. B.

1936 (2).

Gewesten Provinces	Aantal desaloemboengs Number	Nog niet teruggegeven inleg v. d. bevolking Deposits of the population, not withdrawn		Zuiver vermogen Net capital		Bedrijfsomvang Extension of business				Bedrijfskosten Working-expenses		Achterstand (in padi) Arrears in padi 100 000 kg
		Padi 100 000 kg	Geld Money 1 000 gld.	Padi 100 000 kg	Geld Money 1 000 gld.	In boekjaar uitgeleend Loans during fin. year 100 000 kg	Gem. p. loemboeng Average per loemboeng 100 kg	Aantal leeners Number of borrowers 1 000	Gem. p. leener Average per borrower 100 kg	In padi 100 000 kg	In geld Money 1 000 gld.	
Batavia	86	—	—	28,—	157,3	20,6	264	26,—	0,78	2,4	4,3	1,1
Buitenzorg	67	0,1	—	9,6	47,9	7,1	137	13,4	0,53	0,9	2,8	0,2
Priangan	551	—	—	98,1	1 055,7	72,4	144	104,1	0,70	8,6	29,6	0,5
Cheribon	832	—	—	242,4	1 487,7	183,1	220	230,3	0,80	20,8	50,3	6,2
West-Java	1 536	0,1	—	378,1	2 748,5	283,2	193	373,8	0,76	32,7	87,—	8,—
Pekalongan	706	—	—	216,7	1 373,7	171,—	245	137,1	1,25	18,3	49,6	3,6
Semarang	503	—	—	190,—	1 231,9	149,1	207	120,4	1,24	17,9	29,3	9,5
Japara-Rembang	385	—	—	72,—	449,9	57,7	153	69,3	0,83	6,2	21,3	3,—
Banjoemas	534	—	1,6	107,6	528,4	97,1	186	110,7	0,88	13,3	32,1	3,—
Kedoe	293	—	—	52,9	289,4	38,5	131	51,3	0,75	5,—	13,5	0,5
Midden-Mid-Java	2 421	—	1,6	639,2	3 872,3	513,4	215	488,7	1,05	60,7	145,8	19,6
Soerabaia	167	—	—	18,—	110,3	12,—	80	17,9	0,67	1,7	6,8	4,1
Podjonegoro	54	—	—	8,7	25,2	4,8	117	5,9	0,81	0,4	1,9	1,6
Madioen	825	—	—	183,5	510,—	143,7	174	162,2	0,89	15,7	40,8	1,1
Kediri	142	—	—	21,5	109,3	17,4	127	25,4	0,69	2,2	6,5	1,7
Malang	11	—	0,1	1,6	13,1	1,1	101	1,5	0,74	0,1	0,4	—
Besoeki	430	—	—	107,5	629,8	86,—	202	111,5	0,77	10,3	21,3	1,2
Oost-East-Java	1 629	—	0,1	340,8	1 397,7	265,—	167	324,4	0,82	30,4	77,7	9,7
Totaal. Total. Java. 1936	5 586	0,1	1,7	1 358,1	8 018,5	1 061,6	195	1 186,9	0,89	123,8	310,5	37,3
1935	5 579	—	2,—	1 359,4	8 078,1	1 060,7	146	1 196,1	0,9	119,5	312,7	54,3
1934	5 550	—	2,—	1 311,6	9 415,5	1 068,7	196	1 114,5	1,—	115,7	348,4	74,5
1933	5 545	—	2,—	1 307,9	9 308,5	1 061,—	194	1 115,1	1,—	122,3	427,7	29,3
1932	5 582	—	1,9	1 312,2	9 438,8	1 062,5	190	1 086,7	0,98	121,8	613,—	18,5
1931	5 682	0,1	3,7	1 307,2	10 225,8	1 052,1	188	1 089,2	0,97	117,54	623,2	12,6
1930	5 761	0,5	4,5	2 135,6	9 932,7	1 743,3	307	1 192,8	1,46	192,76	567,07	22,3
1929	5 874	5,7	5,5	2 121,8	9 886,1	1 723,3	301	1 081,—	1,60	199,3	625,8	32,6
1928	5 959	7,5	5,6	2 124,—	9 010,8	1 722,4	294	1 087,6	1,58	193,55	828,3	47,95
1927	6 071	10,—	9,5	2 131,—	8 791,—	1 723,—	283	1 195,—	1,32	445,5	534,5	34,1
1926	6 182	15,5	16,5	2 071,5	8 928,5	1 677,—	860	1 272,—	1,65	188,—	647,—	60,5
1925	6 453	22,—	27,—	1 987,—	8 756,—	1 614,—	254	1 188,—	1,40	186,5	645,—	66,2

(1) Village banks making loans in kind.

(2) Rentetarief — Rate of interest 25—50%.

(3) In het jaarverslag der A. V. B. wordt de middenprijs van padi voor 1936 gesteld op f 2,23 per 100 kg. In the annual report of the General People's Credit Bank the mean price of padi for 1936 was placed at f 2,23 per 100 kg.

VISSCHERSVEREENIGINGEN — FISHERMEN'S ASSOCIATIONS.

137 Samengetrokken balans. *Balance sheet.*

Bron: A. V. B.

Gewesten <i>Provinces</i>	Uit. Dec.	Aantal vereenigingen <i>Number of associations</i>	Passiva <i>Liabilities</i>			Totaal <i>Total</i>	Activa <i>Assets</i>				
			Assur. fonds en reserves <i>Insurance fund and reserves</i>	Zuiver vermogen <i>Net capital</i>	Diversen <i>Other liabilities</i>		Kas en beleggingen <i>Cash on hand and investments</i>	Gebouwen, inventories <i>Real property and inventories</i>	Leeningen v/g. <i>Loans made</i>	Diversen <i>Other assets</i>	Verlies <i>Losses</i>
			gld.	gld.	gld.		gld.	gld.	gld.	gld.	gld.
Cheribon.											
	1936	4	150	23 570	2 680	26 400	9 072	3 783	12 836	709	—
	1935	2	150	16 770	2 027	18 947	6 851	3 294	8 628	274	—
	1934	2	150	16 968	2 447	19 565	9 205	2 449	7 277	633	—
	1933	2	650	16 200	4 409	21 259	10 881	2 628	7 493	257	—
	1932	1	697	9 658	660	11 015	4 278	401	6 231	55	—
	1931	1	685	9 420	585	10 690	2 929	501	7 152	108	—
	1930	1	742	9 400	1 993	12 135	3 607	501	7 739	288	—
	1925	1	576	6 580	195	7 351	588	1 201	5 562	—	—
Pekalongan.											
	1936	5	6 854	137 211	3 357	147 422	69 858	26 697	47 952	2 915	—
	1935	5	7 083	131 688	2 208	140 984	68 207	25 894	43 207	3 626	—
	1934	5	22 458	137 523	2 529	162 510	84 299	39 379	38 329	503	—
	1933	5	22 008	133 646	2 867	158 521	62 405	51 293	43 253	1 630	—
	1932	5	25 957	156 907	4 616	187 480	65 916	60 100	59 592	1 872	—
	1931	5	18 063	189 166	14 212	221 441	84 720	66 454	66 386	3 881	—
	1930	5	18 132	190 500	11 225	219 857	94 930	64 976	57 236	2 665	—
	1925	5	35 117	112 962	3 910	151 989	53 101	33 922	64 560	406	—
Semarang.											
	1936	2	460	2 912	5 460	8 832	2 064	5 476	1 256	36	—
	1935	1	—	2 494	8 587	11 081	2 187	4 482	1 791	2 621	—
	1934	1	—	1 607	11 119	12 726	3 841	4 430	3 398	1 057	—
	1933	1	—	77	12 390	12 467	3 438	2 380	6 589	60	—

Samengetrokken Verlies. en Winstrekening. *Profit and loss account.*

Gewesten <i>Provinces</i>	Uit. Dec.	Uitgaven <i>Expenditure</i>					Totaal <i>Total</i>	Ontvangsten <i>Receipts</i>					
		Afschrijvingen <i>Written off</i>	Onkosten <i>Working expenses</i>	Reserve dub. debiteuren <i>Reserve for bad debts</i>	Assurantiefondsen <i>Insurance fund</i>	Diversen <i>Various</i>		Winst <i>Profit</i>	Leeningen v/g. <i>Loans made</i>	Beleggingen <i>Investments</i>	Veilingen <i>Auction proceeds</i>	Diversen <i>Various</i>	Verlies <i>Losses</i>
		gld.	gld.	gld.	gld.	gld.	gld.	gld.	gld.	gld.	gld.	gld.	
Cheribon.													
	1936	574	4 724	—	96	590	5 829	11 813	1 174	102	5 281	5 101	155
	1935	167	4 345	—	—	914	4	5 430	788	—	4 079	362	201
	1934	366	5 186	—	—	875	267	6 694	998	—	5 635	61	—
	1933	3 654	5 633	—	—	1 351	485	11 123	1 233	—	6 355	20	3 515
	1932	141	2 851	—	45	—	238	3 275	687	24	2 538	26	—
	1931	69	3 076	471	50	—	20	3 636	786	30	2 829	41	—
	1930	207	3 603	1 308	—	—	363	5 436	1 125	55	4 267	39	—
	1925	301	4 648	—	—	—	927	5 876	1 148	46	4 649	33	—
Pekalongan.													
	1936	4 915	29 883	—	354	2 772	6 007	43 431	4 282	4 273	30 238	4 154	484
	1935	9 412	28 005	754	—	4 766	1 727	44 664	4 294	1 832	22 578	12 920	2 900
	1934	5 584	32 437	—	—	1 465	4 707	48 193	4 525	2 150	30 222	10 474	822
	1933	14 783	41 964	347	—	998	569	58 666	4 331	2 209	29 377	5 083	17 666
	1932	14 119	53 557	8 031	67	—	—	75 774	5 634	1 813	35 197	1 501	31 629
	1931	6 776	50 852	658	297	—	2 987	61 570	4 512	2 642	48 872	1 220	4 324
	1930	10 645	45 252	—	142	—	6 709	62 748	4 593	2 829	52 814	926	1 586
	1925	4 004	47 273	—	325	187	13 431	65 220	6 229	928	57 678	385	—
Semarang.													
	1936	2 032	5 532	—	—	687	418	8 669	—	74	8 505	90	—
	1935	623	3 679	—	—	965	887	6 154	—	73	5 969	112	—
	1934	277	5 629	—	—	516	1 530	7 952	436	65	7 297	154	—
	1933	—	764	—	—	13	—	777	18	—	564	171	24

De ingeschreven Inlandsche coöperatieve vereenigeningen (1).
Registered Native Cooperative societies.

Bron: A. V. Cr. en C.

Ult.—end— 1936.

Omschrijving Specification	Verbruiks- coöperaties Consumers' co- perative societies	Coöperatieve crediet centrales Coöperative credit associations	Crediet coöperaties Credits cooperative societies	Landbouw coöperaties Agricultural coöperatieve societies	Nijverheids- coöperaties Industrial coöperatieve societies	Verkoopcentrales op coöperatieven grondslag Sales associations on cooperative basis	Diversen Various	Totaal Total
Regt. Batavia	—	2	14	—	—	—	4	20
" Meester-Cornelis	—	—	7	—	—	—	—	8
" Buitenzorg	1	—	4	1	—	—	—	5
" Soekaboemi	—	1	10	3	—	—	1	15
" Tjandjoer	—	—	1	—	—	—	—	1
" Bandoeng	—	2	43	1	1	—	3	50
" Soemedang	—	—	1	—	—	—	—	1
" Garoet	—	1	3	—	—	—	—	9
" Tasikmalaja	—	1	9	—	—	—	—	10
" Cheribon	—	—	—	—	2	—	—	4
" Koeningan	—	—	1	—	—	—	—	1
" Indramajoe	—	—	—	—	—	8	—	8
Prov. West-Java.....	1	7	98	5	3	8	10	132
Regt. Semarang	—	—	2	—	—	—	—	2
" Pati	—	—	1	—	—	—	—	1
" Koedoes	—	—	2	—	—	—	—	2
" Banjoemas	—	1	23	—	—	—	—	23
" Tjilatjap	—	—	1	—	—	—	—	1
" Poerwokerto	—	—	2	—	—	—	—	2
" Poerbolinggo	—	—	3	—	—	—	—	3
" Poerworedjo	—	—	—	—	1	—	—	1
" Keboemen	—	—	1	—	—	—	—	1
" Magelang	—	—	1	—	—	—	—	1
Prov. Midden-Mid-Java.	—	1	35	—	1	—	—	37
Gvt. Jogjakarta.....	—	—	1	—	—	—	—	1
" Soerakarta	5	1	3	—	—	—	—	14
Regt. Soerabaja	—	1	62	—	—	—	—	64
" Modjokerto	—	—	—	—	—	—	1	1
" Sidoardjo	—	—	1	—	—	—	—	1
" Blitar	—	—	1	—	—	—	—	2
" Toeloengangoeng	1	—	1	—	—	—	—	2
" Trenggalek	—	—	1	—	—	—	—	1
" Probolinggo	—	1	35	—	—	—	—	36
" Malang	—	—	1	—	—	—	4	5
" Loemadjang	—	—	1	—	—	—	—	1
" Bondowoso	—	—	1	—	—	—	—	1
" Sitoebondo	—	—	—	—	—	—	4	4
" Djember	—	—	—	—	—	—	—	—
Prov. Oost-East-Java... Java en-and-Mad. 1936.	1 7	2 11	105 247	— 5	— 4	— 8	11 21	119 303
Res. Palembang	1	—	—	—	—	—	—	1
Gvt. Atjeh en Ond.	—	—	1	—	—	—	—	1
Sumatra.....	1	—	1	—	—	—	—	2
Res. Manado	—	—	15	—	—	1	—	16
Gvt. Celebes en Ond.	1	—	—	—	—	—	—	1
Res. Molukken (Amboina) . " Bali en Lombok (Boe- leleng).....	1 —	— —	1 1	— —	— —	— —	— —	2 1
Groote Oost	2	—	17	—	—	1	—	20
Buitengewesten 1936	3	—	18	—	—	1	—	22
Outerprovinces	10	11	265	5	4	9	21	325
Ned.-Indië 1936	17	10	256	5	3	4	4	299
The Neth. Indies 1935	—	—	—	—	—	—	—	—

(1) Betreffende de niet ingeschreven (wilde) Inlandsche coöperaties zijn sedert ult. 1932 geen gegevens meer beschikbaar. Data concerning the non-registered Native cooperations are not available.

Ingeschreven Inlandsche verbruikcoöperaties.
Registered Native consumers' cooperative societies.

Bron: A. V. Cr. en C.

Bedragen — amounts — in gld.

Gewest Province	Jaar Year	Leden Members					Activa ult. v/h jaar Assets at end of year		Passiva ult. v/h jaar Liabilities at end of year					Omzetten Turn over		
		Totaal Total	Landbouwers Farmers	Toekangs Workmen	Handelaren Dealers	Ambt. en part. Govt. officials and employees	Totaal Total	w. v. vorderin- gen op leden of which claims on members	Aandeelen Shares	Spaargelden leden en lee- ningen Savings of members and sundry deposits	Leveranciers Suppliers	Overige cred. Sundry cre- ditors	Saldo verlies Net loss	Saldo winst Net profit	Totaal ge- kocht Total purchases	Totaal ver- kocht Total sales
Java en-and- Madoera.....	1936	616	254	26	30	306	23 149	9 417	5 799	79	—	2 459	—	2 825	28 715	41 922
	1935	709	278	27	36	368	12 542	8 258	5 967	204	4	3 687	215	855	36 319	43 516
Buitengewes- ten	1936	x	x	x	x	x	x	x	x	x	x	x	x	x	x	x
	1935	340	13	23	3	301	11 537	4 247	5 608	1 744	1 650	2 429	193	1 964	32 932	42 089

Bron: A. V. Cr. en C.

Bedragen — amounts — in gld.

Gewest Province	Jaar Year	Leden Members				Activa ult. van het jaar Assets at end of year			Passiva ult. van het jaar Liabilities at end of year				Uitgeleend ged. het jaar Loans made during the year		Opgenomen ged. het jaar Deposited during the year		
		Total	Bestuursleden (1) Members of the board	Vertrikkcoop. Consumers' coop. soc.	Credietcoop. Credits coop. soc.	Andere coop. Other coop. soc.	Totaal bedrag Total amount	Aantal leeners Borrowers	Leeningen Deposits	Achterstand Arrears	Aandelen Shares	Sparzgeliden leden Savings of members	Leeningen van anderen Sundry deposits	Crediteuren Creditors		Saldo winst Net profit	Saldo verlies Net loss
Java en Madoera <i>Java and Madura.</i>	1935	301	60	5	221	15	64 079	26 841	—	8 623	45 600	2 895	2 353	782	120	215	22 084
	1935	234	66	6	161	1	60 947	28 038	—	8 509	43 041	3 598	2 502	1 808	86	221	17 894
	1934	182	34	4	144	—	62 669	21 127	—	6 073	49 657	3 495	1 062	1 268	—	84	32 468
Buitengewesten <i>Outerprovinces.</i>	1935	—	—	—	—	—	—	—	—	—	—	—	—	—	—	—	—
	1935	—	—	—	—	—	—	—	—	—	—	—	—	—	—	—	—
	1934	—	—	—	—	—	—	—	—	—	—	—	—	—	—	—	—

(1) die geen vertegenwoordigers zijn der aangesloten vereenigingen—who are no representatives of the associations.

(2) Exclusief herbelegingen. *Excl. of re-loans.*

Bron: A. V. Cr. en C.

Bedragen — amounts — in gld.

Gewest Province	Jaar Year	Leden Members				Activa ult. van het jaar Assets at end of year			Passiva ult. van het jaar Liabilities at end of year				Uitgeleend ged. het jaar Loans made during the year		Opgenomen ged. het jaar Deposited during the year				
		Total	Landbouwers Farmers	Toeknags Workmen	Handelaren Dealers	Ambt. en part. Govt. officials and employees	Totaal bedrag Total	Aantal leeners Borrowers	Leeningen Deposits	Achterstand Arrears	Aandelen Shares	Sparzgeliden leden Savings of members	Leeningen van an- deren Sundry deposits	Crediteuren Creditors		Saldo winst Net profit	Saldo verlies Net loss	Aantal leeners Borrowers	Bedrag Amount
Java en Madoera <i>Java and Madura.</i>	1935	17 754	2 005	2 077	7 685	5 437	376 634	15 539	254 387	4 035	51 584	77 040	118 721	50 845	10 394	4 618	18 974	17 422	409 937
	1935	16 295	2 720	2 416	6 813	4 346	524 692	11 539	227 944	3 791	33 598	55 926	134 933	40 220	12 424	1 420	12 604	12 789	397 880
	1934	13 313	1 771	2 030	5 772	3 740	292 716	136 663	—	4 305	46 848	44 481	146 065	22 750	5 664	4 648	8 552	9 304	370 617
Buitengewesten <i>Outerprovinces.</i>	1935	1 090	650	62	48	390	44 710	862	33 490	68	2 915	3 430	16 660	—	610	50	970	642	13 820
	1935	1 189	657	58	38	496	51 249	792	34 773	257	7 645	4 001	21 978	4 589	387	395	656	41 755	
	1934	1 633	1 052	74	49	458	66 211	43 982	—	588	12 909	7 142	29 922	313	1 925	786	1 735	179	13 952

(1) Exclusief herbelegingen. *Excl. of re-loans.*

INLANDSCHE COÖPERATIES.

142 Ingeschreven Inlandsche landbouwoöperaties. *Registered Native agricultural cooperative societies.*

Bron: A. V. Cr. en C.

Bedragen — amounts — in gld.

Gewest Province	Jaar Year	Leden Members					Activa ult. van het jaar Assets at end of year		Passiva ult. van het jaar Liabilities at end of year						
		Totaal Total	waarvan of whom				Totaal Total	w. v. gronden en veebezit of which lands and cattle	Aandeelen Shares	Spargelden le- den en leeningen Savings of mem- bers and sundry deposits	Crediteuren Creditors	Saldo verlies Net loss	Saldo winst Net profit	Uitbetaalde salarissen en loonen Salaries and/or wages paid out	Opbrengst verkoop produc- ten Proceeds sale of products
			Landbouwers Farmers	Toekangs Workmen	Handelaren Dealers	Ambt. en part. Govt. officials and employees									
Java en — and — Mad.	1936	226	101	—	5	120	9 970	9 878	8 624	146	313	—	43	15	319
	1935	259	108	—	13	198	9 682	8 425	13 491	1 705	499	6 770	262	35	636
	1934	256	113	1	9	133	23 296	19 074	17 374	4 365	761	272	255	1 902	2 203
Buitengewesten..... Outerprovinces	1936	—	—	—	—	—	—	—	—	—	—	—	—	—	—
	1935	—	—	—	—	—	—	—	—	—	—	—	—	—	—
	1934	—	—	—	—	—	—	—	—	—	—	—	—	—	—

143 Ingeschreven Inlandsche nijverheidscoöperaties. *Registered Native industrial cooperative societies.*

Bron: A. V. Cr. en C.

Bedragen — amounts — in gld.

Gewest Province	Jaar Year	Leden Members					Activa ult. van het jaar Assets at end of year		Passiva ult. van het jaar Liabilities at end of year								
		Totaal Total	waarvan of whom				Totaal Total	W. v. gebouwen en inventaris of which real proper- ty and inventory	Aandeelen Shares	Spargelden le- den en leeningen Savings of mem- bers and sundry deposits	Neg te betalen loonen Wages still to be paid	Crediteuren Creditors	Saldo verlies Net loss	Saldo winst Net profit	Uitbetaalde salarissen en loonen Salaries and/or wages paid out	Verwerkte grondstoffen Raw materials worked up	Opbrengst verkoop produc- ten Proceeds sales of products
			Landbouwers Farmers	Toekangs Workmen	Handelaren Dealers	Ambt. en part. Govt. officials and employees											
Java en — and — Mad.	1936	135	45	57	2	31	30 552	21 632	7 247	10 271	—	5 942	252	6 941	4 640	17 791	15 740
	1935	36	1	16	3	16	6 406	2 540	2 938	1 372	584	805	723	2 260	7 700	19 462	
	1934	39	2	18	1	18	7 381	2 864	3 548	78	2 668	271	320	2 434	3 206	5 161	19 129
Buitengewesten..... Outerprovinces	1936	—	—	—	—	—	—	—	—	—	—	—	—	—	—	—	—
	1935	—	—	—	—	—	—	—	—	—	—	—	—	—	—	—	—
	1934	—	—	—	—	—	—	—	—	—	—	—	—	—	—	—	—

143A Ingeschreven Inlandsche verkoopcentrales op coöperatieven grondslag.
Registered Native Sales associations on cooperative basis.

Bron: A. V. Cr. en C.

Bedragen — amounts — in gld.

Gewest Province	Jaar Year	Aantal leden Members	Activa ult. van het jaar Assets at end of year		Passiva ult. van het jaar Liabilities at end of year		Saldo verlies Net loss	Saldo winst Net profit	Uitbetaalde salaris- sen en loonen Wages and salaries paid out	Opbrengst ver- koop Proceeds of sales
			Totaal Total	w. v. vordé- ringen op leden of which claims on members	Inlagen Deposits	Crediteuren Creditors				
Java en — and — Mad. (1)	1936	401	16 040	10 970	—	99	6 739	1 323	2 547	2 818
	1935	150	9 830	4 112	—	—	3 633	226	2 357	996
	1934	104	8 392	1 445	1 988	—	—	110	2 392	96 578
Buitengewesten (2)..... Outerprovinces	1936	x	x	x	x	x	x	x	x	x
	1935	—	50 590	23 293	—	560	7 620	—	302	—
	1934	1 480	61 311	18 438	44 930	—	1 114	—	3 699	98 277

(1) De gegevens hebben betrekking op centrales voor den verkoop van visch. *The figures relate to associations for the sale of fish.*(2) De gegevens hebben betrekking op een centrale voor den verkoop van copra. *The figures relate to an association for the sale of copra.*

INSTELLINGEN VAN WELDADIGHEID.

144 Overheids- en gesubsidieerde particuliere instellingen voor verweesde en verlaten, zoomede voor verwaarloosde en misdadige kinderen. (1)

Governmental and subsidized private institutions for orphaned, abandoned, neglected, or misdemeanant children.

Bron: D. v. J.

1936.

Omschrijving <i>Specification</i>	Aantal verpleegden op 31 December <i>Inmates on December 31st</i>												Totaal <i>Total</i>		
	Gouv. pupillen <i>Children of soldiers educated at Govt. expense (in gestichten in institutions)</i>		Regeeringspupillen <i>Reform school pupils</i>				Voogdijpupillen <i>Children in chancery</i>				Totaal <i>Total</i>				
			in gestichten <i>in institutions</i>		in huizezinnen <i>placed with families</i>		in gestichten <i>in institutions</i>		in huizezinnen <i>placed with families</i>						
	M.	V. F.	M.	V. F.	M.	V. F.	M.	V. F.	M.	V. F.	M.	V. F.	Tot.		
Europeanen. <i>Europeans.</i>															
Instellingen v. d. Overheid. <i>Govt. institutions.</i>	—	—	13	—	—	—	—	—	—	—	—	—	13	—	13
Particuliere instellingen. <i>Private institutions</i>	137	—	1	—	—	—	223	203	27	16	388	219	607		
Totaal. <i>Total</i>	137	—	14	—	—	—	223	203	27	16	401	219	620		
Inlanders. <i>Natives.</i>															
Instellingen v. d. Overheid. <i>Govt. institutions.</i>	—	—	322	—	—	—	—	—	—	—	—	—	322	—	322
Particuliere instellingen. <i>Private institutions</i>	—	—	374	36	1	2	—	—	—	—	—	—	375	38	413
Totaal. <i>Total</i>	—	—	696	36	1	2	—	—	—	—	—	—	697	38	735
Vreemde Oosterlingen. <i>Foreign Asiatics.</i>															
Instellingen v. d. Overheid. <i>Govt. institutions.</i>	—	—	53	—	—	—	—	—	—	—	—	—	53	—	53
Particuliere instellingen. <i>Private institutions</i>	—	—	9	6	—	—	1	—	1	1	11	7	18		
Totaal. <i>Total</i>	—	—	62	6	—	—	1	—	1	1	64	7	71		

(1) Gegevens betreffende de niet gesubsidieerde particuliere instellingen zijn niet meer beschikbaar.
Data concerning the non-subsidized private institutions are not available.

CHARITABLE INSTITUTIONS.

145 Inrichtingen tot verzorging van bedelaars, oude lieden, gebrekkigen, enz. Homes for beggars, aged and infirm.

Bron: D. v. J.

1932. (1)

Omschrijving Specification	Aantal inrichtingen Number of institutions	Aantal verpleegden op 31 December Inmates on December 31st							Bruto uitgaven Gross expenses gld.	Ontvangsten Receipts gld.				
		Eur.		Inl. Nat.		Vr. Oosterl. F. Asiatics		Totaal Total		Subsidies				Overige inkomsten Other receipts Totaal Total
		M.	V. F.	M.	V. F.	M.	V. F.			Govv. of Zelfde- staar Govern. or Native State	Provincie Province	Gemeente of re- gentschap Ma- nicip. or regency	—	
Inrichtingen van de Overheid. Institu- tions of the Govern- ment.														
Midden—Mid—Java.	1	44	5	—	10	—	1	60	7 895	11 805	—	—	—	11 805
Particuliere inrich- tingen. Private in- stitutions.														
West-Java.....	3	45	3	150	215	14	6	433	32 831	3 029	1 700	—	4 017	8 746
Midden—Mid—Java	8	—	—	714	526	1	2	1 243	56 114	28 178	3 150	2 680	10 746	44 754
Jogjakarta.....	2	—	—	159	112	—	—	271	8 631	1 200	—	—	995	2 195
Soerakarta.....	2	—	—	117	115	—	—	232	16 245	725	—	3 793	—	4 518
Oost—East—Java..	2	—	76	65	54	—	—	195	4 509	4 695	—	979	415	6 089
Java en — and — Mad. Buitengew. Outerprov.	18 6	45 7	79 9	1 205 68	1 022 52	15 163	8 11	2 374 310	118 329 75 722	37 827 9 820	4 850	7 452	16 173 6 021	66 301 20 229
Totaal. Total.....	24	52	88	1 273	1 074	178	19	2 684	194 052	47 647	4 850	11 840	22 194	86 530
Algemeen totaal. Grand total.	25	96	93	1 273	1 084	178	20	2 744	201 887	59 452	4 850	11 840	22 194	98 335

(1) Nieuwere gegevens zijn niet beschikbaar. More recent figures are not available.

146

Inrichtingen tot verzorging van blinden. Homes for the blind.

Bron: C. K. S.

Jaar Year	Aantal inrichtingen Institutions	Aantal verpleegden op 31 December Number of inmates on December 31st								Subsidie (1) Subsidy gld.
		Europeanen Europeans		Inlanders Natives		Vreemde Ooster- lingen For. Asiatics		Totaal Total		
		M.	V. F.	M.	V. F.	M.	V. F.	M.	V. F.	
1936.....	1	15	22	322	221	37	1	374	244	4 169
1935.....	1	13	22	302	206	37	1	352	229	5 400
1934.....	1	16	18	338	212	38	1	392	231	2 587
1933.....	(2) 1	23	16	340	202	29	1	392	219	7 229
1932.....	1	24	16	339	202	31	2	394	220	7 967
1931.....	2	21	16	319	174	33	1	373	191	9 198
1930.....	2	18	17	311	166	32	4	351	187	7 784

(1) Subsidie van Provincie en Gemeente. Subsidy granted by the Province and the Municipality.

(2) In April 1932 werd de inrichting te Ngawi overgebracht naar Bandoeng. In April 1932 the institution at Ngawi was combined with that at Bandoeng.

BESTRIJDING HANDEL IN VROUWEN EN KINDEREN — SUPPRESSION
TRAFFIC IN WOMEN AND CHILDREN.

147 Regeeringsbureau ter bestrijding van den handel in vrouwen en kinderen en van dien in ontuchtige uitgaven. *Government Bureau for the suppression of the traffic in women and children, and of obscene publications.*

Bron: D. v. J.

Jaar Year	Aantal onderzochte zaken van vrouwenhandel, clandestien borddeelbedrijf en souteneurship. <i>Number of instances investigated of traffic in women, clandestine brothels and procurers.</i>	Veroordeelingen volgens een der misdrijven, bed. in de art. 235, 246, 247, 328 330 en 505 W. v. S. <i>Sentences for offences described in art. 245, 246, 247, 328, 330 and 505 of the Crim. Code.</i>	Tien behoeve eener nationale en intern. politiecontrole verzonden signalen. <i>Descriptions despatched in behalf of national and international police control. (1)</i>	Personen, uit Ned. Ind. verwijderd wegens betrokken zijn bij vr. handel, prostit. bedrijvig. <i>Persons removed from the N. I. on account of being associated with traffic in women, brothel-exploitation, etc.</i>	Onder controle van het kantoor gestelde jeugdige immigranten (zonder wettige verzorgers aangekomen kinderen van vreemde landaard). <i>Youthful immigrants (of foreign nationality arrived in the N. I. without legitimate providers) placed under control of the Bureau.</i>		Totaal aantal onder controle van het kantoor staande jeugdige immigranten. <i>Total number of youthful immigrants under the control of the Bureau.</i>
					M.	V. F.	
1936	62	30	—	—	242	95	337
1935	89	59	210	—	69	21	405
1934	96	64	232	3	78	21	415
1933	157	104	1387	1	14	13	398
1932	93	53	1920	4	53	22	426
1931	80	45	6320	17	99	30	551
1930	246 ⁽¹⁾	74	6400	X	97	30	591
1929	202	84	5040	23	104	32	563

(1) In 1930 en vorige jaren is het aantal tot één zaak behorende gevallen opgegeven. Een zaak omvat gemiddeld 2 à 3 gevallen. *In 1930 and preceding years the number of cases belonging to one instance were recorded. One instance comprises 2 to 3 cases.*

(2) Het signaleeren werd in 1932 beperkt en in 1934 nog verder ingekrompen. *In 1932 and 1934 the reporting has been restricted.*

LOTERIJEN — LOTTERIES.

148 Bijzonderheden betreffende de loterijen.

The lotteries.

Bron: D. v. J.

Jaar Year	Aantal Number	Totaal bedrag der loterijen (nominaal) <i>Total amount of the lotteries (nominal)</i>	Geheven Landsbelasting Govt. tax 20%	Geheven belasting t/b van de armen <i>Tax in behalf of the poor 1%^{oo} (1)</i>	Deelgenooten in de loterijen <i>Participants in the lotteries</i>	Netto opbrengst <i>Net receipts</i>	Onafgehaalde prijzen <i>Unclaimed prizes</i>
		gld.	gld.	gld.		gld.	gld.

a. Grote geldloterijen ten behoeve van liefdadige en algemeen (openbaar) nuttige doeleinden.

Big lotteries in behalf of charitable and useful public purposes.

1936	12	3 600 000	720 000	25 200	129	967 981	(2) 18 225
1935	11	3 600 000	720 000	25 200	122	877 001	(3) 29 824
1934	11	4 200 000	840 000	7 800	146	943 027	(2) 41 126
1933	11	6 150 000	1 230 000	6 150	149	1 664 459	60 278
1932	8	4 300 000	860 000	4 300	123	1 185 910	46 409
1931	6	5 500 000	1 100 000	5 500	95	1 570 469	120 445
1930	2	4 000 000	800 000	4 000	52	X	X

b. Kleine goederenloterijen. *Lotteries of small articles.*

1936	101	69 712	13 942,40	488	—	—	—
1935	91	63 415	12 683	444	—	—	—
1934	78	50 889	10 177,80	164,89	—	—	—
1933	90	66 628,82	13 325,76	66,63	—	—	—
1932	95	70 786,25	14 157,25	70,79	—	—	—
1931	94	77 550	15 510	77,55	—	—	—
1930	106	86 783,31	17 347,66	86,74	—	—	—

c. Grote goederenloterijen. *Lotteries of larger articles.*

1936	1	—	—	—	—	—	—
1935	1	—	—	—	—	—	—
1934	2	32 500	6 500	32,50	—	—	—
1933	3	75 000	15 000	75	—	—	—
1932	7	127 000	25 400	127	—	—	—
1931	4	97 725	19 545	97,72	—	—	—
1930	1	100 000	17 847,66	86,74	—	—	—

(1) Sedert 1 October 1934 7%^{oo}. *Since October 1, 1934, 7%^{oo}.*

(2) Onvolledig. *Incomplete.*

Bron: V. Wk.

(in 1000 gld.) Ult. — end — 1936.

Weeskamers <i>Orphans' boards</i>	Totaal bedrag van de kapitaal in administratie <i>Total amount in administration</i>	Daarvan behoorde tot: <i>Belonging to:</i>						Rentecijfer tegemoet gedaan aan geadministreerden <i>Interest on funds in trust or administration (percentage)</i>
		Civiele nalatenschappen <i>Estates of civil persons</i>	Militaire nalatenschappen <i>Estates of military persons</i>	Boedels van afwezigen <i>Property of absent persons</i>	Kapitalen van pupillen <i>Property of minors</i>	Boedels van onder curatele gestelden <i>Property of persons under guardianship</i>	Failliete boedels <i>Bankrupt estates</i>	
Batavia.								
Eur.	786	42	1	11	541	97	94	—
Inl. Natives.	14	—	—	6	2	—	6	—
Chin.	1974	45	—	32	1259	361	277	—
Andere Vr. O. <i>Other For. Asiat.</i>	138	22	—	7	97	6	6	—
Andere fondsen. <i>Other funds.</i>	2988	—	—	—	—	—	—	—
Semarang.								
Eur.	646	27	—	11	474	14	120	—
Inl. Natives.	23	—	—	5	—	—	18	—
Chin.	669	24	—	16	503	19	107	—
Andere Vr. O. <i>Other For. Asiat.</i>	119	21	—	1	69	17	11	—
Andere fondsen. <i>Other funds.</i>	39	—	—	—	—	—	—	—
Soerabaja. (incl. Makassar) (²)								
Eur.	953	29	—	18	660	103	143	—
Inl. Natives.	2	—	—	2	—	—	—	—
Chin.	917	56	—	21	714	20	106	—
Andere Vr. O. <i>Other For. Asiat.</i>	321	37	—	4	198	7	75	—
Andere fondsen. <i>Other funds.</i>	75	—	—	—	—	—	—	—
Medan. (incl. Padang) (²)								
Eur.	244	7	—	—	173	—	59	—
Inl. Natives.	2	2	—	—	—	—	—	—
Chin.	153	8	—	31	72	—	47	—
Andere Vr. O. <i>Other For. Asiat.</i>	18	—	—	5	6	—	7	—
Andere fondsen. <i>Other funds.</i>	32	—	—	—	—	—	—	—
Totaal. <i>Total.</i>								
Eur.	2629	105	1	40	1853	214	416	—
Inl. Natives.	41	2	—	13	2	—	24	—
Chin.	3718	133	—	100	2548	400	537	—
Andere Vr. O. <i>Other For. Asiat.</i>	596	80	—	17	370	30	99	—
Andere fondsen. <i>Other funds.</i>	3134	—	—	—	—	—	—	—
Algemeen totaal. 1936	10 118	320	1	170	4 773	644	1 076	3,5
Grand total.	11 429	232	2	185	5 683	1 323	1 012	3,5
1935	13 241	322	—	298	6 422	1 902	1 405	4
1934	16 585	622	4	304	6 790	4 958	1 528	4
1933	17 608	789	5	402	7 418	4 916	1 921	4
1932	17 635	885	8	400	7 647	4 815	1 927	4
1931	19 058	1 018	8	387	8 737	4 684	2 502	4,5
1930	18 983	996	15	345	8 516	4 597	2 520	5
1929	19 984	1 052	23	335	9 388	4 415	3 224	5
1928	20 583	1 184	25	329	9 447	4 323	3 870	5
1927 (²)	19 249	1 184	49	325	9 760	4 150	3 760	6
1926	17 756	1 034	47	290	8 859	3 688	3 782	6

(1) *The activities of the orphans' boards comprise the various objects detailed in Tables 149-153, inclusive.*(²) Een verschil van 4 is niet opgehelderd. *A difference of 4 could not be explained.*(³) De weeskamers te Padang en Makassar zijn opgeheven en vervangen door een gedelegeerde. *The Orphans' boards in Padang and Makassar have been discontinued and replaced by a delegated official.*

VOOGDIJ — GUARDIANSHIP.

150

Voorloopige en toeziende voogdij.
Temporary and controlling guardianship.

Bron: V. Wk.

1936.

Weeskamers <i>Orphans' boards</i>	Aantal pupillen, onder voorloopige voogdij der Weeskamers <i>Number of wards under temporary guardianship</i>						Aantal pupillen, onder toeziende voogdij der Weeskamers <i>Number of wards under controlling guardianship</i>					
	Europeanen <i>Europeans</i>	Inlanders <i>Natives</i>	Chineezen <i>Chinese</i>	Arabieren <i>Arabs</i>	Anderc Vr. O. <i>Other F. Asia.</i>	Totaal <i>Total</i>	Europeanen <i>Europeans</i>	Inlanders <i>Natives</i>	Chineezen <i>Chinese</i>	Arabieren <i>Arabs</i>	Anderc Vr. O. <i>Other F. Asia.</i>	Totaal <i>Total</i>
Batavia.....	495	62	7 415	27	—	7 999	9 645	249	17 707	177	3	27 781
Semarang.....	56	—	2 736	27	3	2 822	7 641	—	20 671	696	43	29 051
Soerabaja.....	17	—	68	23	—	108	7 813	—	14 727	2 431	93	25 064
Medan.....	—	—	7	—	—	7	1 136	—	9 906	87	472	11 601
Padang.....	20	—	253	7	52	332	1 082	—	2 536	76	229	3 923
Makassar.....	13	—	11	—	—	24	1 699	19	4 648	648	42	7 056
Totaal. 1936	601	62	10 490	84	55	11 292	29 016	268	70 195	4 115	882	104 476
Total. 1935	866	91	8 292	464	83	9 796	28 859	1 387	63 123	4 188	806	98 313
1934	657	154	8 079	474	98	9 462	28 001	1 599	61 790	4 093	810	96 293
1933	566	177	6 497	435	91	7 766	27 793	1 714	61 695	4 104	688	95 994
1932	788	192	6 882	465	89	7 916	28 996	1 736	59 822	4 618	758	95 430
1931	529	209	4 832	823	91	6 484	27 809	1 792	55 266	4 105	746	89 718
1930	498	240	4 577	589	133	6 037	26 276	1 897	52 462	4 183	733	85 551
1929	478	244	4 029	614	131	5 496	25 524	1 947	46 420	4 108	677	78 676
1928	724	277	4 758	673	215	6 647	25 773	2 000	41 807	4 303	790	74 673
1925	519	333	4 304	—	1 581	6 737	18 561	2 285	21 444	6 425	—	48 715

FAILLISEMENTEN — BANKRUPTCIËS.

151

Aanhangig, uitgesproken en beëindigd.
Bankruptcy pending, adjudged and concluded.

Bron: V. Wk.

1936.

Weeskamers <i>Orphans' boards</i>	Aanhangig bij den aanvang van het jaar <i>Pending on 1st day of year</i>	Uitgesproken gedurende het jaar <i>Adjudged in the course of the year</i>							Beëindigde faillissementen gedu- rende het jaar <i>Concluded in the course of the year</i>						
		Physische per- sonen <i>Persons</i>		Vennootschappen onder firma <i>Partnerships</i>		Naamlooze vennootschappen en andere rechtspersonen <i>Ltd. Companies, etc.</i>			Physische per- sonen <i>Persons</i>		Vennootschappen onder firma <i>Partnerships</i>		Naamlooze vennootschappen en andere rechtspersonen <i>Ltd. Companies, etc.</i>		
		Europeanen <i>Europeans</i>	Chineezen <i>Chinese</i>	Anderen <i>Others</i>	Totaal <i>Total</i>	Europeanen <i>Europeans</i>	Chineezen <i>Chinese</i>	Anderen <i>Others</i>	Europeanen <i>Europeans</i>	Chineezen <i>Chinese</i>	Anderen <i>Others</i>	Totaal <i>Total</i>	Europeanen <i>Europeans</i>	Chineezen <i>Chinese</i>	Anderen <i>Others</i>
Batavia.....	183	73	144	17	5	4	243	74	188	23	3	4	242	184	
Semarang.....	191	128	94	37	2	4	265	100	95	17	3	5	220	236	
Soerabaja.....	176	87	118	17	4	10	236	59	108	13	5	12	197	215	
Medan.....	117	15	68	9	2	2	96	14	86	17	4	1	122	91	
Padang.....	19	6	13	1	—	—	20	6	14	2	—	—	22	17	
Makassar.....	57	13	27	2	2	—	44	15	34	6	—	1	60	41	
Totaal. 1936	743	322	464	83	15	20	904	268	475	78	19	23	863	784	
Total. 1935	745	303	516	118	25	27	989	279	532	130	38	35	1 014	720	
1934	869	312	490	116	24	35	977	319	578	139	25	40	1 101	745	
1933	1 170	352	702	166	33	24	1 277	370	980	153	44	31	1 578	869	
1932	1 044	362	943	185	49	39	1 578	388	911	142	26	35	1 452	1 170	
1931	900	305	913	152	29	37	1 436	306	759	157	33	37	1 292	1 044	
1930	712	261	655	133	41	35	1 125	247	520	116	25	29	937	900	
1929	743	235	477	87	24	20	843	225	495	98	23	33	874	712	
1928	806	201	384	78	15	23	701	220	411	60	19	54	764	743	

BANKRUPTCIËS.

153 Beëindigde faillissementen, verdeeld naar het bedrag der baten en schulden.

Concluded bankruptcies according to assets and debts.

Bron: V. Wk.

1936.

	Weeskamers Orphans' boards	Aantal faillissementen, beëindigd door accord of door vereffening (sluituitdeeling) lijst) Closed by arrangement or distribution of final proceeds	De faillissementen genoemd in kolom 1, hadden een actief van: those mentioned in column 1 had an asset of:										De faillissementen genoemd in kolom 1, hadden een passief van: those mentioned in column 1 had a debit of:									
			minder dan 2500 gld. less than 2500 guilders	2500 tot beneden 5000 2500 to 5000	5000 tot beneden 10000 5000 to 10000	10000 tot beneden 50000 10000 to 50000	50000 tot beneden 100000 50000 to 100000	100000 tot beneden 500000 100000 to 500000	500000 en meer 500000 and over	minder dan 2500 gld. less than 2500 guilders	2500 tot beneden 5000 2500 to 5000	5000 tot beneden 10000 5000 to 10000	10000 tot beneden 50000 10000 to 50000	50000 tot beneden 100000 50000 to 100000	100000 tot beneden 500000 100000 to 500000	500000 en meer 500000 and over						
Batavia	133	108	18	7	5	—	—	—	45	25	24	29	6	4	—							
Semarang	126	107	13	4	2	—	—	—	62	22	16	18	2	6	—							
Soerabaja	110	94	10	2	3	1	—	—	29	21	25	23	6	6	—							
Medan	71	57	4	4	6	—	—	—	19	8	22	19	2	1	—							
Padang	10	—	7	2	1	—	—	—	4	1	3	2	—	—	—							
Makassar	42	27	6	7	2	—	—	—	7	4	11	19	1	—	—							
Totaal..... 1936	492	388	58	26	19	1	—	—	166	81	101	110	17	17	—							
Total.	1935	630	495	66	44	18	6	1	159	93	112	184	17	29	1							
	1934	710	555	80	41	31	2	1	221	115	112	209	23	23	2							
	1933	1004	813	90	55	40	5	1	267	160	208	300	41	25	3							
	1932	816	626	107	47	29	7	—	172	136	184	264	35	21	4							
	1931	720	543	69	61	38	6	3	158	128	131	229	44	24	6							
	1930	557	406	56	50	33	8	4	137	94	94	165	32	31	4							
	1929	579	407	67	60	42	—	2	121	96	100	186	30	38	8							
	1928	515	338	83	41	45	4	2	111	58	96	158	50	30	12							
	1927	496	341	66	44	40	2	3	105	83	61	162	36	36	13							
	1926 ⁽¹⁾	474	304	52	49	49	8	3	78	62	84	134	41	62	10							
	1925 ⁽¹⁾	773	572	78	59	59	5	1	191	96	118	225	72	59	12							
	1924 ⁽¹⁾	412	270	46	44	37	8	3	100	46	56	141	31	27	5							
	1923 ⁽¹⁾	404	213	64	51	56	9	5	93	55	65	33	29	19	4							

(1) Het aantal faillissementen is in overeenstemming gebracht met tabel 152 hoewel de sommen der achtervolgende kolommen daarmee niet overeenkomen. The number of bankruptcies is made to agree with Table 152, though the sums of the subsequent columns do not agree therewith.

HANDELS- EN FABRIEKSMERKEN — TRADE MARKS.

154 Internationale inschrijvingen. *International registrations.*

Bron: D. v. J. (K. I. E.).

Jaar <i>Year</i>	Ingekomen merken <i>Trade marks requested</i>	Geweigerde merken <i>Trade marks refused</i>	
		Geheel <i>Entirely</i>	Gedeeltelijk <i>Partly</i>
1936	2 304	472	136
1935	2 821	1 096	144
1934	3 453	1 574	161
1933	3 550	956	175
1932	3 922	1 478	350
1931	4 386	1 577	255
1930	5 890	2 171	434
1928	5 974	1 033	675
1925	5 367	705	315

155 Nationale inschrijvingen. *National registrations.*

Bron: D. v. J. (K. I. E.).

Jaar <i>Year</i>	Ten name van houders <i>In names of holders</i>		Totaal <i>Total</i>
	gevestigd in Ned.-Indië <i>domiciled within the N.I.</i>	gevestigd buiten Ned.-Indië <i>domiciled elsewhere</i>	
1936	460	398	858
1935	549	356	905
1934	608	309	917
1933	707	346	1 053
1932	742	380	1 122
1931	878	508	1 386
1930	691	462	1 153
1928	659	474	1 133
1925	281	439	720

156 Buitenlandse houders naar het land van vestiging.
Foreign holders according to domicile.

Bron: D. v. J. (K. I. E.).

Landen <i>Countries</i>	Met filiaal in Ned.-Indië <i>With branch office in the Neth. Indies</i>					Zonder filiaal in Ned.-Indië <i>Without branch office in the Neth. Indies</i>					Totaal <i>Total</i>				
	1936	1935	1934	1933	1932	1936	1935	1934	1933	1932	1936	1935	1934	1933	1932
	Nederland. <i>The Netherlands</i>	96	98	48	108	89	50	48	44	40	46	146	146	92	148
Engeland. <i>United Kingdom</i>	—	—	—	—	1	53	72	68	51	117	53	72	68	51	118
Duitsland. <i>Germany</i>	—	2	8	2	—	55	17	26	17	18	55	19	34	19	18
Frankrijk. <i>France</i>	—	—	—	—	—	2	—	1	—	1	2	—	1	—	1
België. <i>Belgium</i>	—	—	—	—	—	2	2	—	2	2	2	2	—	2	2
Noorwegen. <i>Norway</i>	—	—	—	—	—	2	—	—	—	—	—	2	—	—	—
Zweden. <i>Sweden</i>	—	—	—	—	—	10	—	4	6	2	10	—	4	6	2
Denemarken. <i>Denmark</i>	—	—	—	—	—	2	1	8	1	—	2	1	8	1	—
Zwitserland. <i>Switzerland</i>	—	1	—	—	1	15	7	4	5	—	15	8	4	5	1
Ver. Staten. <i>United States</i>	—	—	—	—	5	39	34	33	26	34	44	34	33	26	39
Japan.....	5	7	3	1	—	17	23	26	46	37	24	35	29	47	37
China.....	7	—	—	—	—	25	14	9	16	10	25	16	10	19	10
Australië. <i>Australia</i>	—	2	1	3	—	4	4	2	5	7	4	4	2	6	7
Overige landen. <i>Other countries</i> ...	—	—	2	—	2	16	17	22	16	8	16	17	24	16	10
Totaal. <i>Total</i>	108	110	62	115	98	290	246	247	231	232	398	356	309	346	330

IJK EN HERIJK. VERIFICATION OF WEIGHTS AND MEASURES.

157

Ijk en herijk van maten en gewichten. *Verification of weights and measures.*

Bron: D. v. IJ.

1936.

Specificatie <i>Specification</i>	Ijk <i>Verification of weights and measures</i>				Herijk <i>Reverification</i>		
	Java en Mad.		Buitengew. Outerprov.		Totaal <i>Total</i>		
	Ingevoerd <i>Imported</i>	Aanmaak h. L. I. Here <i>manufactured</i>	Ingevoerd <i>Imported</i>	Aanmaak h. L. I. Here <i>manufactured</i>	1936	1935	
				(¹)	(¹)		
Metrieke voorwerpen. <i>Metric objects.</i>							
a. Lengtematen. <i>Measures of length ..</i>	5 780	214	1 148	—	7 142	11 282	25 136
b. Inhoudsmaten. <i>Measures of capacity.</i>	563	115 863	1 314	— 22	117 762	89 928	300 605
c. Gewichten. <i>Weights.....</i>	32 514	11 757	5 314	—	49 585	53 462	331 877
d. Weegwerktuigen. <i>Balances.....</i>							
— grotere — <i>large.....</i>	956	1 927	512	—	3 395	1 681	51 470
— kleinere — <i>small.....</i>	3 019	5 903	1 536	6	10 464	10 112	107 107
Totaal. <i>Total.....</i>	42 832	135 664	9 824	28	188 348	166 465	816 195
Niet metrieke voorwerpen. <i>Non metric objects.</i>							
a. Lengtematen. <i>Measures of length</i> (Amst. el.).....	—	—	—	—	—	—	2 614
b. Inhoudsmaten. <i>Measures of capacity</i> (gantang).....	—	—	—	—	—	—	4 446
c. Gewichten. <i>Weights (kati en fijne)</i> (<i>catty and smaller</i>).....	—	—	—	—	—	—	39 637
d. Weegwerktuigen. <i>Balances— groote</i> <i>en kleine — large and small.....</i>	—	—	—	—	—	—	17 584
Totaal. <i>Total.....</i>	—	—	—	—	—	—	64 281
Totaal goedgekeurde voorwerpen. <i>Total objects approved.....</i>	42 832	135 664	9 824	28	188 348	166 465	880 476
Afgekeurde voorwerpen. <i>Objects</i> <i>rejected.....</i>	1 511	11 285	508	7	13 311	14 935	32 457
Totaal aangeboden voorwerpen. <i>Total objects presented.....</i>	44 343	146 949	10 332	35	201 659	181 400	912 933
Percentage der afgekeurde voor- werpen. <i>Percentage of rejections..</i>	—	—	—	—	6,60	8,23	3,55
Gejusteerd. <i>Adjusted.....</i>	3 183	458	824	—	4 465	7 908	166 617
Loco-onderzoek. <i>Local verifications..</i>	84	—	10	—	94	1 102	23 435
Ijkgelden. <i>Verification fees(gld.) ...</i>	16 719	37 212	7 094	9	61 034	52 818	742 543

(¹) In het dienstjaar 1935 behoort de geheele Nederl.-Indische Archipel tot het ijkgebied. *In the fiscal year 1935 the whole N.-I. Archipelago belongs to the verification territory.*

LOONEN.

160

Gemiddeld dagloon van fabriekskoelies in de suikerindustrie op Java.
Average daily wage of factory coolies in the sugar-industry on Java.

Bron: K. v. A.

loon (wage) in centen (cents).

Afdelingen van het suikersyndicaat <i>Admin. units of the sugar syndicate</i>	1936 (1)		1935 (2)		1934 (3)		1933 (4)		1932 (5)		1925	
	M.	V. F.	M.	V. F.	M.	V. F.	M.	V. F.	M.	V. F.	M.	V. F.
Cheribon	21	16	22	X	25	18	30	16	37	23	41	29
Tegal	23	15	24	15	23	15	23	20	33	24	41	26
Pekalongan	21	15	25	19	25	X	34	29	40	30	43	28
Kendal	X	X	X	X	X	X	X	X	X	X	43	30
Semarang	22	X	22	X	26	24	35	29	37	29	—	—
Koedoes	21	21	21	19	26	25	28	26	33	32	44	38
Noord-Banjoemas	X	X	X	X	X	X	X	X	34	20	51	37
Kedoe	X	X	X	X	X	X	X	X	41	30	59	36
Jogjakarta	X	X	27	X	28	15	34	23	37	26	46	36
Soerakarta	25	23	27	20	27	22	31	25	37	31	51	41
Madioen	22	21	26	21	27	22	34	30	39	33	48	37
Djombang	23	18	22	20	25	22	31	23	39	29	—	—
Modjokerto	26	18	22	15	23	17	31	25	42	32	—	—
Soerabaja (6)	36	22	36	22	23	25	33	28	42	33	46	34
Kediri	25	21	29	23	28	22	30	23	35	27	45	34
Ngandjoek	22	19	23	18	X	X	25	20	35	26	43	36
Pasoeroean	X	X	X	X	X	X	X	X	36	29	40	36
Probolinggo	X	X	21	18	X	X	35	26	40	29	45	39
Malang	24	20	26	25	26	25	29	29	38	35	48	39
Besoeki	—	—	—	—	—	—	—	—	X	X	42	37
Kraksan	X	X	26	20	22	20	31	25	36	30	X	X
Loemadjang	25	24	X	X	29	25	32	24	36	29	X	X
Bondowoso	22	20	23	20	34	20	33	27	35	31	X	X
Gemiddelde. Average	23	21	25	21	27	22	31	25	37	30	46	36

(1) Door 127 van de 143 bij het Suikersyndicaat aangesloten fabrieken werden gegevens verstrekt.
The figures relate to 127 out of the 143 factories, members of the Sugarsyndicate.

(2) Idem door 143 van de 164 fabrieken. The figures relate to 143 out of the 164 factories.

(3) " " 150 " " 164 " " " " 150 " " " 164 " "

(4) " " 160 " " 164 " " " " 160 " " " 164 " "

(5) " " 162 " " 164 " " " " 162 " " " 164 " "

(6) Sidoardjo, Modjokerto en—and—Djombang.

161 Eenige groepen van Inlandsch personeel en werkvolk, in de suikerindustrie
op Java werkzaam, met hun gemiddelde loonen. (1)

Some groups of Native personnel and labourers engaged in the sugar industry
on Java, and their average wages.

Bron: K. v. A.

in centen (cents).

Specificatie <i>Specification</i>	1936		1935		1934		1933		1932		1925	
	Aantal Number	Gem. dagloon Aver. daily-wage	Aantal Number	Gem. dagloon Aver. daily-wage	Aantal Number	Gem. dagloon Aver. daily-wage	Aantal Number	Gem. dagloon Aver. daily-wage	Aantal Number	Gem. dagloon Aver. daily-wage	Aantal Number	Gem. dagloon Aver. daily-wage
1. VASTE WERKLIEDEN.												
<i>Regular workmen.</i>												
Toekangs. <i>Workmen</i>	3988	73	3621	83	4085	95	6910	100	11017	104	13022	114
Tuinmadoers. <i>Field foremen</i>	4041	47	2191	48	1881	57	2874	62	5137	65	11027	68
Knechts. <i>Helpers</i>	1530	35	1494	39	1639	45	3066	51	5609	53	7895	60
Totaal — <i>Total</i>	9559	56	7306	63	7005	74	12850	80	21763	82	31944	85
2. CAMPAGNE-WERKLIEDEN.												
<i>Season labourers.</i>												
Fabrieksmandoers. <i>Factory foremen</i>	1450	39	1543	47	1764	49	3448	54	6547	57	5238	64
Fabriekskoelies (m). <i>Factory-coolies (m)</i>	8834	23	9740	25	12071	27	24492	31	43057	37	44913	46
id. (v). <i>id. (f)</i> ..	1345	21	1547	21	1964	22	4042	25	6573	30	6900	36
Hulptuinmadoers. <i>Asst. cane-field-foremen</i>	2076	22	876	21	664	31	924	31	3238	34	8542	41
Tuinwakers. <i>Fieldguards</i>	1600	19	1046	20	584	24	1203	27	2222	32	5365	35
Railbaankoelies. <i>Railway coolies</i>	2671	20	3055	22	3980	24	7950	28	13658	34	12110	41
Totaal — <i>Total</i> — (m)	16631	23	16260	26	19063	28	38017	33	68722	38	76168	48
" " (v. f.)	1345	21	1547	21	1964	22	4042	25	6573	30	6900	36

(1) Het grootste deel van den arbeid, verricht in de suikerindustrie, is aangenomen arbeid. De tabel heeft alleen betrekking op de bij het Suikersyndicaat aangesloten fabrieken, voorzover deze gegevens verstreken. Zie ook tabel 160 noot (1). By far the greater part of the labour in the sugar industry is contract labour. The table refers only to reporting factories, members of the Sugarsyndicate. See also Table 160, note (1).

WAGES.

162 Loonen van — en andere uitgaven voor de inheemsche werklieden
(incl. veldkoelies) op de tabakondernemingen ter
Oostkust van Sumatra.

*Wages and other expenses for Native estate labour on the
East Coast of Sumatra.*

Bron: D. P. V.

(1) in centen — cents.

Jaar Year	Dagloonen in geld. Daily wages in cash		Uitg. voor het verstr. v. goed- koope voeding Exp. for pro- viding cheap food		Id. voor huis- vesting. Expen- ses for housing		Id. voor geneesk. behan- deling. Exp. for medical treat- ment		Totaal Total	
	m.	vr. f.	m.	vr. f.	m.	vr. f.	m.	vr. f.	m.	vr. f.
1936	49,89	23,57	0,07	0,07	2,18	2,18	3,01	3,01	55,15	33,83
1935	49,13	29,65	0,07	0,07	2,47	2,47	3,34	3,34	55,01	35,53
1934	48	30	—	—	2,50	2,50	3,50	3,50	54	36
1933	48	32	—	—	3,25	3,25	4	4	55,25	39,25
1932	52,25	37	0,25	0,25	3,50	3,50	4,25	4,25	60,25	45
1931	57,50	43	0,25	0,25	3,50	3,50	3,50	3,50	64,75	50,25
1930	57,50	44	1	1	5	5	4	4	67,50	54
1929	58,50	44,50	2	2	4	4	4,50	4,50	69	55
1928	59	45	2	2	3,50	3,50	4	4	68,50	54,50
1925	52	42	2	2	3	3	5	5	62	52
1920	54	42	29	29	6	6	9	9	98	86
1913	43	33	1	1	4	4	5	5	53	43

(1) V. z. v. aangesloten bij de Deli Plantersvereniging. *In so far as these are members of the Deli plan-
ter's Union.*

163 Verdiensten der veldkoelies op de tabakondernemingen ter
Oostkust van Sumatra.

*Wages of labourers on the tobacco estates on the
East Coast of Sumatra.*

Bron: V. A. I.

gld.

Ondernemingen Estates (1)	Gemiddeld netto maandinkomen Average net monthly income (2)										
	Javanen Javanese					Chineez Chinese					
	1936	1935	1934	1933	1932	1936	1935	1934	1933	1932	
Oostkust van Sumatra.											
Onderneming-Estate-	A.	19,77	18,81	18,75	18,99	23,20	19,03	18,89	19,60	19,63	22,88
"	B.	19,43	20,12	19,61	19,11	21,66	21,51	22,08	21,83	21,24	22,61
"	C.	21,67	21,41	22,24	22,07	24,39	18,90	19,91	21,73	21,82	23,72
"	D.	20,81	20,10	20,14	21,08	25,09	19,40	20,29	19,69	20,44	24,30
"	E.	—	—	—	—	19,96	—	—	—	—	21,72
"	F.	—	—	—	—	—	20,39	19,50	20,69	19,36	23,16
"	G.	21,99	—	—	—	—	23,91	22,97	23,78	23,99	27,34
"	H.	—	—	—	—	25,63	—	—	—	—	23,15
"	I.	—	—	—	—	18,47	—	—	—	—	24,04
"	J.	17,27	17,99	17,83	20,75	30,13	16,93	17,41	18,26	20,29	30,46

(1) Verbeterd. De in de tabel van vorige jaren met de letters E, H, I, M en N aangeduide maatschappijen, hebben hare tabakondernemingen na afloop van het oogstjaar 1932 gesloten. *Revised. The companies, indicated with the letters E, H, I, M and N have closed their tobacco-estates at the end of the harvest-year 1932.*

(2) Onder netto-inkomen is te verstaan: het totaal der uit hoofde van verschillende werkzaamheden ontvangen loonen, verminderd met het totaal bedrag der debiteeringen, zooals wegens veldhulp, verstrekte gereedschappen, zaadbedders-materiaal (c.q. aankoop bibit), bewerking v.h. veld door derden, e.d. T.a.v. de vermindering voor belasting werd bij de samenstelling der gegevens niet uniform gehandeld. *By net income is meant: the total of wages received on account of various proceedings lessened with the total amount of debits on account of field assistance, furnished tools, seed-bed materials (c.q. purchase of seed), tillage by others, etc. Regarding the deduction on account of taxes the informants in compiling the data did not act uniformly.*

Gesloten contracten en reëngementcontracten. (1)

New contracts and re-engagements.

Bron: V. A. I.

Gewesten Provinces	Jaar Year	Chineezen Chinese		Inlanders — Natives						Totaal — Total (incl. andere landaarden) (incl. other nationalities)		
		Immigratiecontracten Immigrationcontracts	Reëngementcontracten Re-engagementcontracts	Contracten gesloten op Java en Mad. op den voet der Wervingsordonnantie. — Contracts concluded on Java and Mad. under the Coolie Labour Ordinance	In het gewest gesloten Contracts concluded outside Java				Contracten gesloten op Java en Mad. op den voet der Wervingsordonnantie. — Contracts concluded on Java and Mad. under the Coolie Labour Ordinance	In het gewest gesloten Contracts concluded outside Java		
					Immigratiecontracten Immigrationcontracts		Reëngementcontracten Re-engagementcontracts			Immigratiecontracten Immigrationcontracts	Reëngementcontracten Re-engagementcontracts	
		M.	V. F.		M.	V. F.	M.	V. F.				M.
Lampoengsche distr.	1936	—	—	172	—	—	—	—	—	172	—	—
Palembang.	"	—	—	121	—	—	—	—	—	121	—	—
Djambi.	"	—	—	—	—	—	—	—	—	—	—	—
Oostkust v. Sumatra.	"	—	—	3854	—	11	—	—	—	3854	11	—
Benkoelen.	"	—	—	190	—	—	—	—	—	190	—	—
Sumatra's Westkust.	"	—	—	251	—	327	—	250	—	251	327	250
Tapanoeli.	"	—	—	2	—	—	—	534	—	2	—	534
Atjeh en Ond.	"	—	—	1	—	—	—	1 241	—	1	—	1 241
Riouw en Ond.	"	—	—	61	—	—	—	—	—	61	—	—
Bangka en Ond.	"	2 962	1 345	—	—	—	—	—	—	—	2 962	1 345
Westerafd. v. Borneo.	"	—	—	—	—	—	—	—	—	—	—	—
Molukken.	"	—	—	22	—	—	—	—	—	22	—	—
Total. Total.	1936	2 962	1 345	4 174		338		2 025		4 174	3 300	3 370
1935 ⁽¹⁾	—	—	—	1 822	1 093	276	185	2 078	134	2 915	461	2 214
1934 ⁽¹⁾	—	—	—	2 791	2 031	226	232	4 810	517	4 822	963	5 786
1933	—	—	—	2 698	2 405	321	126	17 196	3 994	5 108	959	21 557
1932	—	—	—	560	3 ²	11	2	43 009	14 984	912	779	66 590
1931	—	—	—	1 756	1 451	445	85	80 017	13 322	3 207	3 411	123 240
1930	—	—	—	21 482	12 311	9 044	2 740	120 397	26 289	38 268	19 980	198 573
1929	—	—	—	47 539	23 073	8 401	2 723	129 070	29 862	70 612	26 673	194 146
1928	—	—	—	36 288	19 832	5 426	1 763	117 151	26 885	41 361	25 568	182 212
1927	—	—	—	43 383	22 306	4 682	2 143	98 760	22 477	65 762	23 327	168 446
1926	—	—	—	54 317	20 567	4 893	2 033	103 014	23 277	74 864	19 038	179 133

(1) Voor 1935 en 1934 excl. Z. en O. afd. van Borneo, Manado, Celebes en Ond., Molukken, Timor en Ond. en Bali en Lombok waaromtrent geen gegevens beschikbaar zijn. For 1935 and 1934 no figures are available for Z. en O. afd. v. Borneo Manado, Celebes en Ond., Molukken, Timor en Ond. and Bali en Lombok.

KOELIEBEVOLKING.

166 Overtredingen van de koelieordonnantie, gepleegd door de contract-koelies, verdeeld naar enkele groepen van werklieden. (1)

Contract coolies, sentenced for transgressions of the Coolie Ordinance, according to certain groups.

Bron: V. A. I.

1936.

Gewesten Provinces	Contractanten in 1e verband <i>Labourers under first contract</i>			Totaal (incl. alle andere contractanten) <i>Total (incl. all other contract-labourers)</i>		
	Gemiddeld aantal per dag tewerkgesteld <i>Daily average</i>	Daarvan gestraft wegens <i>Sentenced because of</i>		Gemiddeld aantal per dag tewerkgesteld <i>Daily average</i>	Daarvan gestraft wegens <i>Sentenced because of</i>	
		Overtreding der Koelie-ordonnantie <i>Transgressions of Coolie Ordinance</i> (1)	Andere overtredingen <i>Other transgressions</i>		Overtreding der Koelie-ordonnantie <i>Transgressions of the Coolie Ordinance</i> (2)	Andere overtredingen <i>Other transgressions</i>
Lampoengsche districten	—	—	—	—	—	—
Palembang	561	103	—	561	—	—
Djambi	—	—	—	—	—	—
Oostkust van Sumatra	6 196	109	24	6 557	109	24
Benkoelen	31	—	—	31	—	—
Sumatra's Westkust	558	19	2	1 097	3	2
Tapanoeli	262	—	—	820	3	1
Atjeh en Onderhoorigheden	1 646	42	4	2 751	12	11
Riouw en Onderhoorigheden	234	3	—	234	—	—
Bangka en Onderhoorigheden	4 986	281	86	5 579	—	—
Westerafd. van Borneo	—	—	—	—	—	—
Totaal: <i>Total</i>	1936 14 774	557	120	17 630	127	38
(3) 1935 12 319	387	51	16 455	401	57	
(3) 1934 9 208	365	40	20 770	456	96	
1933 8 412	702	38	30 551	1 124	132	
1932 28 720	2 060	325	63 734	1 066	396	
1931 115 889	8 321	1 360	269 675	11 917	2 319	
(3) 1930 174 160	16 040	1 767	374 915	21 937	3 130	
(3) 1929 193 607	13 505	1 813	401 199	23 699	3 103	
1928 172 811	15 021	2 513	383 616	22 648	4 377	
1927 183 666	16 254	2 603	363 979	21 015	4 265	
1926 231 578	12 331	3 941	328 129	17 947	6 456	

(1) Vanaf 1934 excl. Z. en O. afd. van Borneo, Manado, Celebes en Ond., Molukken, Timor en Ond. en Ball en Lombok, waaromtrent geen gegevens beschikbaar zijn. *Since 1934 no figures are available for the residencies Z. en O. afd. van Borneo, Manado, Celebes en Ond., Molukken, Timor en Ond. and Bali en Lombok.*

(2) Met dien verstande, dat eenzelfde contractant, die een of meermaal is gestraft wegens overtreding van eenzelfde artikel der K. O., éénmaal is opgenomen; terwijl een overtreder artikel eenmaal is gestraft wegens overtreding van twee of meer artikelen der K. O., per elk overtreder artikel eenmaal is medegetoeld. *A contract coolie sentenced more than once for the same transgression specified in the Coolie Ordinance has been included once; if he is sentenced more than once for transgressions of different articles of the Ordinance he has been included once for each such offence.*

(3) Onvolledig. *Incomplete.*

ESTATE COOLIES.

167 Klachten van koelies wegens „slaan” (zgn. klapzaken), verdeeld naar enkele groepen van beklaagden. (1)

Complaints by coolies because of slight ill-treatment, according to some groups of accused.

Bron: V. A. I.

1936.

Gewesten Provinces	Administrateurs (2) Estate managers					Assistenten (2) Assistants					Mandoers Foremen				
	Klachten van koelies wegens „slaan” Complaints	Berechte zaken Cases adjudged	Veroordeelingen Sentenced	Vrijspraken Acquitted	Onafgedane zaken Cases pending	Klachten van koelies wegens „slaan” Complaints	Berechte zaken Cases adjudged	Veroordeelingen Sentenced	Vrijspraken Acquitted	Onafgedane zaken Cases pending	Klachten van koelies wegens „slaan” Complaints	Berechte zaken Cases adjudged	Veroordeelingen Sentenced	Vrijspraken Acquitted	Onafgedane zaken Cases pending

1. Ondernemingen. *Estates.* (4)

West-Java.....	1	1	1	—	—	17	16	14	2	1	—	—	—	—
Midden-Mid-Java.....	—	—	—	—	—	5 (2)	3	2	1	—	—	—	—	—
Oost-East-Java.....	36 (1)	30	25	5	5	41 (2)	33	29	4	6	9 (2)	4	4	3
Java en-and-Madoera.....	37 (1)	31	26	5	5	63 (4)	52	45	7	7	9 (2)	4	4	3
Lampoengsche distr.....	—	—	—	—	—	—	—	—	—	—	—	—	—	—
Palembang.....	—	—	—	—	—	2	2	2	—	—	6	4	4	2
Djambi.....	—	—	—	—	—	—	—	—	—	—	—	—	—	—
Oostkust v. Sumatra.....	6	5	2	3	1	19 (3)	14	12	2	2	141 (6)	110	83	27
Benkoelen.....	—	—	—	—	—	1	1	1	—	—	3	3	3	—
Sumatra's Westkust.....	—	—	—	—	—	—	—	—	—	—	6	6	5	—
Tapanoeli.....	—	—	—	—	—	—	—	—	—	—	—	—	—	—
Atjeh en Onderh.....	—	—	—	—	—	—	—	—	—	—	32 (1)	24	23	1
Riouw en Onderh.....	—	—	—	—	—	2	2	1	1	—	1	1	—	—
Bangka en Onderh.....	—	—	—	—	—	—	—	—	—	—	—	—	—	—
Sumatra.....	6	5	2	3	1	24 (3)	19	16	3	2	189 (7)	148	119	29
Westerafd. v. Borneo.....	—	—	—	—	—	—	—	—	—	—	—	—	—	—
Buitengew. Outerprovinces (4)	6	5	2	3	1	24 (3)	19	16	3	2	189 (7)	148	119	29

2. Panglongs.

Ressort-Resort-Tandjoeng-pinang.....	—	—	—	—	—	2	2	1	1	—	2	2	2	—
Ressort-Resort-Bengkalis.....	—	—	—	—	—	1	1	—	1	—	2	2	—	—
Totaal. Total.....	—	—	—	—	—	3	3	1	2	—	4	4	2	—

168 Koelie-aanvallen op toezichhoudend ondernemingspersoneel.

Coolie assaults upon supervising estate personnel.

Bron: V. A. I.

1936.

Gewesten Provinces	Aanvallen op Eur. personeel Assaults on Eur. personnel		Aanvallen op Aziatisch personeel Assaults on Asiatic personnel	
	Totaal Total	Waarvan met doodelijken afloop Of which ending fatally	Totaal Total	Waarvan met doodelijken afloop Of which ending fatally
Java en Madoera..... Java and Madura.	6	—	6	1
Buitengewesten (4)..... Outerprovinces.	1	—	30	—
Totaal. Total (4).....	7	—	36	1

(4) Excl. Z. en O. afd. van Borneo, Manado, Celebes en ond., Molukken, Timor en ond. en Bali en Lombok; voor de overige gewesten voorzoover bekend bij het Kantoor van Arbeid. Excl. of Z. en O. afd. van Borneo, Manado, Celebes en ond., Molukken, Timor en ond. and Bali en Lombok; for the other residencies in so far as known at the Bureau of Labour.

(2) Bij de panglongs de Kepala. At the panglongs the headman.
(2) de assistent Kepala. At the panglongs the assistant headman.

(4) De tusschen haakjes vermelde getallen geven aan het aantal gedeponeerde zaken (begrepen in de aantallen klachten). The figures between brackets relate to the number of cases not declared to be in law (included in the number of complaints).

KOELIEWERVING.

169

Van Java naar de verschillende Buitengewesten vertrokken of
daarvan teruggekeerde contractkoelies. ⁽¹⁾

Contract coolies from Java, departed for or returned from the Outerprovinces. ⁽¹⁾

Bron: V. A. I.

Jaar Year	Totaal aantal contractanten Total number of coolies	Gewesten — Provinces																
		Lampoengsche du.	Palembang	Djambi	Oostkust van Sumatra	Benkoelen	Sumatra's Westkust	Tapanoeli	Atjeh en Ond.	Rioew en Ond.	Bangka en Ond.	Westerafd. v. Borneo	Z. en O. afd. v. Borneo	Manado	Celebes en Ond.	Molukken	Timor en Ond.	Ball en Lombok
<i>a. Vertrokken naar: Departed for:</i>																		
1936																		
Eigen werving. Recruited by estates...	4 220	172	121	—	3 354	190	251	—	1	61	—	—	48	—	—	22	—	—
1935																		
Eigen werving. Recruited by estates ..	3 025	—	342	—	2 076	40	115	14	268	60	—	—	110	—	—	—	—	—
1934																		
Eigen werving. Recruited by estates...	4 953	—	545	—	2 848	—	126	175	880	261	—	—	118	—	—	—	—	—
1933																		
Eigen werving. Recruited by estates...	5 507	—	57	—	3 392	48	738	45	1 076	15	—	—	196	—	—	—	—	—
1932																		
Eigen werving. Recruited by estates...	1 119	—	281	—	92	172	251	4	—	118	11	—	189	1	—	—	—	—
1931																		
Eigen werving. Recruited by estates...	3 005	—	894	—	439	613	85	99	97	31	140	—	564	43	—	—	—	—
1930																		
Eigen werving. Recruited by estates...	28 122	693	2 592	—	16 239	615	3 740	704	1 037	171	120	102	1 743	243	—	123	—	—
Beroepsw. By profes- sional agents ⁽²⁾	1 223	—	—	—	498	—	—	—	779	11	—	—	—	—	—	—	—	—
Tezamen. Total.	29 350	693	2 592	—	16 677	615	3 740	704	1 816	182	120	102	1 743	243	—	123	—	—
1925																		
Eigen werving. Recruited by estates...	56 918	1 443	1 721	30	39 917	1 787	1 977	1 516	1 965	200	424	130	5 783	—	—	25	—	—
Beroepsw. By profes- sional agents	6 982	62	576	—	2 611	900	75	—	890	884	—	108	663	—	—	213	—	—
Tezamen. Total.	63 900	1 505	2 297	30	42 528	2 687	2 052	1 516	2 855	1 084	424	238	6 446	—	—	238	—	—
<i>b. Teruggekeerd van: Returned from:</i>																		
1936	4 455	149	506	—	1 329	857	648	15	143	242	17	3	450	80	—	16	—	—
1935	6 922	154	772	—	2 865	756	1 008	103	342	144	38	8	520	166	—	18	—	—
1934	9 963	244	1 327	—	4 262	910	1 526	114	564	181	79	74	566	91	—	25	—	—
1933	14 792	424	1 934	—	6 707	1 096	2 039	161	1 063	252	74	8	752	120	—	162	—	—
1932	38 471	677	3 454	—	20 561	2 628	5 704	361	2 272	942	108	213	952	280	—	219	—	—
1931	42 805	1 006	2 625	—	23 776	2 431	7 044	760	1 021	674	300	160	2 610	145	—	253	—	—
1930	47 923	1 043	2 695	—	24 635	2 740	5 085	1 884	1 667	1 166	74	526	6 200	135	—	73	—	—
1925	17 777	452	359	—	12 668	541	931	162	491	210	—	23	1 773	41	—	126	—	—
1920	20 597	699	295	—	16 280	246	367	499	1 074	904	—	23	101	11	2	6	—	—

⁽¹⁾ Deze cijfers omvatten tot 1 November 1936 niet degenen met een vrij arbeidscontract en ook niet de personen die eerst na vertrek uit Java een poenaie sanctie contract teekenden. Till November 1st, 1936 these figures do not include the persons with a free labour-contract and neither those who signed a contract under the vigour of the Coolie Ordinance not until they had departed from Java.

⁽²⁾ De beroepswerving werd 1 Februari 1930 opgeheven. Professional recruiting was abolished on February 1st, 1930.

RECRUITING OF COOLIES.

170 Naar het buitenland vertrokken of daarvan teruggekeerde contract-koelies.
Contract coolies departed for or returned from places outside the Neth. Indies.

Bron: V. A. I.

Jaar Year	Totaal aantal koelies Total number of coolies		Buitenlandsche koloniën Foreign colonies								Suriname			
			Nieuw Caledonië New Caledonia		Britsch Noord-Borneo British North-Borneo (a)		Serawak		Gefeder. Mal. Staten en Straits Settlements Feder. Malay States and Straits Settlements				Cochin China	
	Vertrokken Departed	Teruggekeerd Returned	Vertrokken Departed	Teruggekeerd Returned	Vertrokken Departed	Teruggekeerd Returned	Vertrokken Departed	Teruggekeerd Returned	Vertrokken Departed	Teruggekeerd Returned	Vertrokken Departed	Teruggekeerd Returned		
1936	716	788	716	170	—	19	—	—	—	10	—	114	—	425
1935	286	961	286	500	—	12	—	—	—	1	—	35	—	413
1934	1 041	1 721	1 041	1 306	—	36	—	—	—	293	—	83	—	—
1933	815	1 438	808	1 212	—	85	—	—	—	87	—	22	—	—
1932	43	2 292	—	859	—	780	—	—	—	43	—	32	—	—
1931	—	3 385	—	1 046	—	1 043	—	—	—	99	—	44	—	554
1930	75	4 082	—	774	65	1 752	—	—	—	404	10	—	—	519
1929	3 260	2 321	1 853	467	286	916	136	197	499	331	—	4	506	406
1928	5 113	960	2 012	239	—	479	89	103	454	120	—	250	19	2 308
1927	4 862	826	1 003	189	—	1 477	392	243	61	448	—	—	21	1 691
1926	5 026	232	500	—	—	2 086	102	80	2	1 036	—	—	77	1 324
1925	4 506	427	1 000	143	—	1 138	201	153	7	560	—	—	2	1 655
1920	5 430	197	—	—	—	989	17	174	78	1 536	—	—	27	2 731

(a) De opgaven van den Gouverneur van Br. N. Borneo van vóór 1924 omvatten een belangrijk grooter aantal gerepatriceerden, dan bovenstaande cijfers, doordat sommigen der gerepatriceerden te Singapore achterblijven en velen na aankomst op Java zonder aanmelding bij den wervingscommissaris naar hunne desa's doorreizen. The returns supplied by the Governor of Br. North Borneo before 1924 contain a considerably greater number of homecard bound coolies than are comprised in the above figures because some remain at Singapore and many upon arrival on Java proceed to their villages without notifying to the recruiting agent.

PANGLONGS.

171 Aantal panglongs. Number of panglongs (1).

Bron: V. A. I.

1936 (2).

Afdeling Division	Aanwezig op 1 Jan. Present on Jan. 1st				Geopend ged. het jaar Opened during year				Gesloten ged. het jaar Closed during year				Aanwezig op 31 Dec. Present on Dec. 31st												
	Balkenkapperijen Beamcutting mills	Brandhoutkapperijen Firewood mills	Dunningshoutkapperijen Thinned wood mills	Houtskoolbranderyen Charcoal burning plants	Houtzagerijen Sawmills	Totaal Total	Balkenkapperijen Beamcutting mills	Brandhoutkapperijen Firewood mills	Dunningshoutkapperijen Thinned wood mills	Houtskoolbranderyen Charcoal burning plants	Houtzagerijen Sawmills	Totaal Total	Balkenkapperijen Beamcutting mills	Brandhoutkapperijen Firewood mills	Dunningshoutkapperijen Thinned wood mills	Houtskoolbranderyen Charcoal burning plants	Houtzagerijen Sawmills	Totaal Total							
Bengkalis ...	22	20	—	60	—	102	3	4	—	—	7	2	5	—	3	—	10	—	23	19	—	57	—	99	
Tandjoengpinang.....	—	—	—	—	—	—	—	—	—	—	—	—	—	—	—	—	—	—	—	—	—	—	—	—	—
Inderagiri ...	40	128	—	129	—	297	8	16	—	18	—	42	11	29	—	3	—	43	—	37	115	—	144	—	296
Totaal. 1936	62	148	—	189	—	399	11	20	—	18	—	49	13	34	—	6	—	53	—	60	134	—	201	—	395
Total. 1935	63	149	—	201	—	413	20	34	—	8	—	62	21	35	—	30	—	76	—	62	148	—	189	—	399
1934	50	75	—	190	—	315	17	78	—	—	—	117	4	4	—	11	—	19	—	63	149	—	201	—	413
1933	54	70	—	202	—	326	15	21	—	12	—	48	19	16	—	24	—	59	—	50	75	—	190	—	315
1932	55	66	34	194	—	349	36	15	—	20	—	71	37	11	34	12	—	94	—	54	70	—	202	—	326
1931	68	82	34	227	—	411	12	4	—	5	—	21	25	20	—	35	—	83	—	55	66	34	194	—	349
1930	102	104	37	231	2	476	7	9	9	3	—	28	21	41	12	7	2	93	—	68	82	34	227	—	411

(1) Voor de productie zie tabel 214. For the output see Table 214.

(2) De oorzaak van het verschil tusschen het aantal panglongs vermeld in deze tabel en tabel 214 is vermoedelijk gelegen in afwijkende tijdstippen, waarop de statistiek wordt afgesloten. The closing of the statistics at different periods may account for the discrepancies between this Table and Table 214.

LABOUR EXCHANGES.

172A Ingeschreven werkzoekenden verdeeld naar landaard en beroep.⁽¹⁾
*Registered applicants seeking work classified according to
 nationality and occupation.*

Bron: K. v. A.

Ult.-end-1936.

Beroepsgroepen <i>Groups of occupations</i>	Europeanen <i>Europeans</i>		Inlanders <i>Natives</i>		Vr. Ooster- lingen <i>For. Asiatics</i>		Totaal <i>Total</i>			
	M.	V. F.	M.	V. F.	M.	V. F.	M.	V. F.	Tot.	
I. Technische beroepen..... <i>Technical professions.</i>	746	—	527	—	28	—	1301	—	1301	
II. Cultures en Landbouw.... <i>Estate and agriculture.</i>	829	3	226	—	12	—	1067	3	1070	
III. Administratie..... <i>Administration.</i>	1135	444	4409	106	332	6	5876	556	6432	
IV. Handels- en winkelbe- roepen. <i>Commercial and shop keeping professions.</i>	412	182	1070	2	311	4	1793	188	1981	
V. Huishoudelijke beroepen... <i>Domestic professions.</i>	152	271	2630	623	38	16	2820	910	3730	
VI. Geschoolde handarbeiders. <i>Skilled manual labourers.</i>	853	4	3761	—	89	—	4703	4	4707	
VII. Diversen. <i>Various.....</i>	564	114	5014	81	262	11	5840	206	6046	
Totaal. <i>Total.....</i> 1936	4691	1018	17637	812	1072	37	23400	1867	25267	
	1935	3983	816	12263	654	1083	21	17329	1491	18820

(1) Restant op ultimo van het jaar. *Remainder at end of the year.*

CRISISWERKLOOZEN — UNEMPLOYED.

172B Overzicht van de door de Plaatselijke Steuncomité's aan de
 crisiswerkloozen uitgekeerde bedragen.

*Survey of amounts paid out by the Local Unemployment
 Committees to unemployed persons.*

Bron: K. v. A.

1936.

Gewesten <i>Provinces</i>	Land- aarden <i>National- ities</i>	Aantal steuntrekkers <i>Number of persons</i>		Uitgekeerd bedrag <i>Amount paid out</i> gld.
		Januari	December	
West-Java.....	Eur.	667	780	297 580
	Inl. Nat.	292	355	11 752
	Vr.O. F.As.	118	67	8 099
	Tot.	1077	1202	317 431
Midden - Mid - Java.....	Eur.	348	386	96 171
	Inl. Nat.	449	572	30 543
	Vr.O. F.As.	139	51	7 699
	Tot.	936	1009	134 413
Jogjakarta } Soerakarta }	Eur.	142	283	76 316
	Inl. Nat.	162	363	13 352
	Vr.O. F.As.	74	7	1 545
	Tot.	378	653	91 213
Oost - East - Java.....	Eur.	627	839	353 750
	Inl. Nat.	433	294	28 353
	Vr.O. F.As.	135	188	17 562
	Tot.	1195	1321	399 665
Java en Madoera..... <i>Java and Madura.</i>	Eur.	1784	2288	823 817
	Inl. Nat.	1336	1584	84 000
	Vr.O. F.As.	466	313	34 905
	Tot.	3586	4185	942 722
Buitengewesten..... <i>Outerprovinces.</i>	Eur.	129	76	38 022
	Inl. Nat.	209	119	11 625
	Vr.O. F.As.	123	74	9 333
	Tot.	461	269	58 980
Nederlandsch-Indië..... <i>The Neth. Indies.</i>	Eur.	1913	2364	861 839
	Inl. Nat.	1545	1703	95 625
	Vr.O. F.As.	589	387	44 238
	Tot.	4047	4454	1001 702
Totaal. <i>Total.</i> 1936		6166	4384	898 429
		7409	7231	1266 087
		3024	7469	958 291
		731	2166	408 989

VAKVEREENIGINGEN — TRADE-UNIONS.

173

Ledenal van de vakverenigingen. (1)

Members of the trade-unions.

Bron: K. v. A.

Groepen van vakverenigingen <i>Groups of trade-unions</i>	Aangesloten verenigingen <i>Affiliated associations</i>					Ledenal (2) <i>Members</i>				
	1936	1935	1934	1932	1931	1936	1935	1934	1932	1931
1 Verbond van Vern. van Overheidsdienaren. <i>Federation of unions of public servants</i>	13	14	16	14	15	5 784	7 956	×	18 126	11 878
2 Associatie van Vern. van Academici. <i>Federation of unions of higher officials</i>	16	19	21	21	18	691	1 081	1 290	1 643	1 564
3 Roomsche Katholieke Vakcentrale. <i>Federation of Roman Catholic trade-unions</i>	5	5	5	8	4	939	1 058	1 015	1 858	917
4 Centrale van Indische Vakvern. van Overheidsperoneel. <i>Federation of Indian trade-unions of public servants</i>	4	4	6	6	—	940	1 062	266	952	—
5 Federatie van Eur. werknemers in Ned. Indië. <i>Federation of Eur. employees</i>	7	7	8	9	7	3 365	3 578	4 978	4 782	4 582
6 Niet aangesloten Eur. Vakvern. <i>Non-affil. Eur. trade-unions</i>	20	21	20	18	16	4 910	7 767	9 542	9 290	6 921
7 Persatoean Vakbonden Pegawai Negeri.....	20	19	19	18	12	19 507	35 770	44 897	29 286	37 170
8 Persatoean Sarekat Sekerdja Indonesia.....	—	—	1	4	4	—	—	×	150	5 251
9 Niet aangesloten Inl. Vakvern. <i>Non-affil. Nat. trade-unions</i>	16	17	21	28	30	11 018	13 542	14 183	20 797	43 061
10 Federatie Kacem Boeroeh Tionghoa. <i>Federation of Chinese employees</i>	5	5	5	—	—	136	861	844	—	—
Totaal. <i>Total</i>	106	111	122	126	106	47 291	72 675	×	86 884	111 344

(1) Over 1933 zijn geen gegevens beschikbaar. *Figures over 1933 are not available.*(2) Onvolledig. *Incomplete.*

(3) Incl. Permoefakatan Vakbonden Kasultanan.

STAKINGEN — STRIKES.

174 Gerapporteerde stakingen op Java. *Strikes on Java in so far as reported.*

Bron: K. v. A.

1936.

Bedrijven <i>Factories</i>	Gewest <i>Prov.</i>	Aantal bedrijven <i>Number of factories or estates</i>	Werklieden in het bedrijf werkzaam <i>Labourers</i>	Aantal stakers <i>Strikers</i>	Verloren arbeidsdagen <i>Lost labour days</i>
Kwekerij. <i>Nursery</i>	Pg.	1	14	3	—
Rubberonderneming. <i>Rubber estate</i> ...	"	1	16	5	1
West-Java.....		2	30	8	1
Drukkerij. <i>Printing work</i>	Djc.	1	19	19	1
Midden—Mid-Java....		1	19	19	1
Rubber- en koffieonderneming. <i>Rubber and Coffee estate</i>	Bsk.	1	150	15	—
Handweverij. <i>Weavingmill</i>	Srb.	1	1 195	450	1
id. id.	"		1 195	380	1
Oost—East—Java.....		3	2 540	845	2
Totaal. <i>Total</i>		6	2 589	872	4

IX. Voortbrenging. Production.

GRONDEN-ALGEMEEN.

175

Het gebruik der gronden op Java en Madoera.

Distribution of area on Java and Madura.

Bron: C. K. S.

1936.

Omschrijving	Oppervlakte in ha.	Specification
I. Bestemd voor bevolkingslandbouw en visscherij.		I. For Native agriculture and fisheries.
A. Bevolkingslandbouw.		A. Native agriculture.
1. Duurzaam in gebruik. (krachtens Inl. rechten op den grond en krachtens erfpachtsrechten der opgezetenen op particuliere landerijen, incl. de gronden in afwisselend gebruik in de Vorstenlanden)		1. In permanent use. (based on Native titles to the land and long lease held by the occupants in the private lands with chartered rights, incl. the ground occupied in the Native states).
a. Sawahs (°)	3 329 000	a) irrigated fields (1).
b. droge gronden (incl. droge bouwgronden, erven, zoetwatervischvijvers, nipahbosschen)	4 445 000	b) non irrigated land (incl. arable land, house-compounds, fresh water fish-ponds, nipah groves).
2. Tijdelijk in gebruik. (zonder Inl. rechtstitel).		2. In temporary use. (without Native titles).
a. op particuliere landerijen en erfpachtsperceelen.		a. on private lands with chartered rights and long lease parcels.
a) sawahs	5 000	a) irrigated fields.
b) droge gronden (incl. erven)	16 100	b) non irrigated land (incl. house compounds).
b. op boschreserves. droge gronden (incl. erven)	2 000	b. on forestry reserves non irrigated land (incl. house compounds).
3. Hoemablokken in de residentie Bantam (°)	117 400	3. Humablocks in the residency of Bantam (°).
Totaal (zie tabel 179)	7 914 500	Total (see Table 179).
Tijdelijk afgestaan voor ondernemingslandbouw:		Temporarily ceded for estate agriculture.
a) in 1936 verhuurd aan ondernemingen krachtens grondhuurordonnanties	58 100	a) leased to estates in 1936 on the basis of ground renting ordinances.
b) in 1936 in gebruik bij ondernemingen in de Vorstenlanden ..	33 100	b) in use in 1936 by estates in the Native States.
Totaal bevolkingslandbouw ...	7 823 300	Total Native agriculture
B. Brakwatervischvijvers (°)	69 300	B. Tidewater fisheries (°).
Totaal bestemd voor bevolkingslandb. en visscherij	7 892 600	Total assigned for Nat. agriculture and fisheries.
II. Bestemd voor ondernemingslandbouw (°).		II. For estate agriculture (°).
1. Gronden duurzaam bestemd voor ondernemingslandbouw:		1. Lands permanently assigned for estate agriculture.
a) nog niet in exploitatie	208 200	a. not yet in exploitation.
b) in exploitatie	948 300	b. in exploitation.
2. Niet voortdurend in gebruik zijnde gronden.		2. Lands not permanently in use.
a) in 1936 in huur van de bevolking	58 100	a) rented in 1936 from Natives.
b) in afwisselend gebruik in de Vorstenlanden	33 100	b) in rotational use in the Native States.
Totaal (zie tabel 182A)	1 247 700	Total (see Table 182A).

(1) Waarvan na den padioogst voor de vischteelt gebruikt 7200 ha. Of which 7200 ha are used after the rice harvest for fishery purposes.

(2) Gouvernementsgronden, waarvan een gedeelte verhuurd wordt voor de hoemacultuur (brandcultuur). Government land of which a part is rented for „Juma“ cultivation (cleared for planting by burning off the trees and undergrowth).

(3) Incl. de landrenteplichtige zeevishvijvers, de vischvijvers onderworpen aan de Zeevishvijverbelasting en de Gouvernements vischvijvers in de res. Batavia, welke laatste gedeeltelijk ook verhuurd worden aan Europeanen en Vreemde Oosterlingen. Including the sea water fish-ponds subject to land tax, the fish-ponds subject to the sea water fish-pond taxes and the Government fish-ponds in the Residency of Batavia which latter are partly let to Europeans and Foreign Asiatics.

(4) Incl. de kleine land- en tuinbouw en de Gouvernements ondernemingen. Incl. small agriculture and horticulture and the Government estates.

LANDS-GENERAL.

175 (vervolg — continuation).

Omschrijving	Oppervlakte in ha.	Specification
Per transport	1 247 700	
Afgestaan aan de bevolking:		<i>Lands ceded to Natives:</i>
a) voortdurend (krachtenserfpachtsrechten der opgezetenen op particuliere landerijen) (*).....	252 400	a) permanently (on the basis of long lease titles held by the occupants in the private lands with chartered rights) (*).
b) tijdelijk op particuliere landerijen en erfpachtsperceelen.....	21 100	b) temporarily in private lands with chartered rights and on long-lease parcels.
	— 273 500	
Totaal bestemd voor ondernemingslandbouw.....	974 200	Total assigned for estate agriculture.
III. Gouvernements bosschen.		III. Government forests.
a) Djatibosschen	814 500	a) Teak forests.
b) In stand te houden wildhoutbosschen..	1 821 100	b) Forests of other woods to be conserved.
c) Niet in stand te houden wildhoutbosschen.....	402 300	c) Forests of other woods not assigned for conservation.
Totaal (zie tabel 210)	3 037 900	Total. (see table 210)
In gebruik bij de bevolking.....	— 2 000	Part in use by the Natives.
Totaal Gouvernements bosschen..	3 035 900	Total Government forests
IV. Overige gronden volgens den aard van het gebruik nog niet te specificeren (gebouwen, steden, pasars, kerkhoven, wegen, meren, rivieren, niet tot het areaal der Gouv. bosschen behoorende vrij Landsdomeingrond, enz.).....	1 314 700	IV. Other grounds not yet specifiable according to its use (buildings, cities, market places, cemeteries, roads, lakes, rivers, free Govt. grounds not belonging to the area of the Govt. forests, etc.).
Geografische oppervlakte.....	13 217 400	Geographical area.

(*) Inbegrepen in de oppervlakten sub I A 1 (a en b). *Included in the areas sub I A 1 (a and b).*

[Faint, illegible table content, likely bleed-through from the reverse side of the page.]

176

De bevoeiingswerken op Java en Madoera (1).

Irrigation works on Java and Madura.

Bron: D. V. en W.

1936.

Gewesten Provinces	Oppervlakte technisch be- voeide gronden. Area of artificially irrigated grounds ult. 1936 ha	Uitgaven voor nieuwe werken Expenditure incurred for new works			Uitgaven voor herstel- ling en onderhoud Expenditure incurred for repairs and maintenance			In 1936 ontvangen bijdru- gen van ondernemingen Contributions by estate com- panies received in 1936 (2) 1 000 gld.	
		1 000 gld.			1 000 gld.				
		door het Gou- vernement by the Govern- ment	door de Pro- vincies by the Provin- ces	Totaal Total	door het Gou- vernement by the Govern- ment	door de Pro- vincies by the Provin- ces	Totaal Total		
West-Java.....	380 516	414	319	733	—	741	741	—	
Midden-Mid-Java.....	353 183	321	54	375	—	621	621	150	
Oost-East-Java.....	421 021	346	15	361	—	857	857	33	
Totaal-Total	1936	1 154 720	1 081	388	1 469	—	2 219	2 219	183
	1935	1 054 186	793	471	1 264	—	2 179	2 179	35
	1934	993 075	753	293	1 046	221	2 061	2 282	50
	1933	987 595	1 668	470	2 138	259	2 130	2 389	311
	1932	944 265	2 132	584	2 716	237	2 108	2 345	353
	1931	934 156	4 570	743	5 313	349	2 438	2 787	454
	1930	883 372	6 123	902	7 025	319	2 640	2 959	682
	1929	814 706	6 652	765	7 417	1 849	1 986	3 835	381
	1928	757 654	6 626	695	7 321	2 334	595	2 929	1 181

(1) Excl. de Vorstenlanden. Excl. of the Principalities.

(2) Deze bijdragen staan niet rechtstreeks tegenover de uitgaven voor bepaalde irrigatie-werken in dat jaar. These contributions have no direct reference to the expenses incurred for certain irrigation works in the same year.

177

Terugkoop der particuliere landerijen.

Repurchase of private lands by the Government.

Bron: C. K. S.

Ult.-end-1936.

Jaar Year	Bantam		Batavia		Buitenzorg		Krawang		Semarang		Totaal Total	
	ha	gld.	ha	gld.	ha	gld.	ha	gld.	ha	gld.	ha	gld.
1936	—	—	—	—	—	—	—	—	—	—	—	—
1935	—	—	—	—	—	—	—	—	—	—	—	—
1934	—	—	—	—	—	—	—	—	—	—	—	—
1933	—	—	—	—	—	—	—	—	—	—	—	—
1932	—	—	—	—	—	—	—	—	—	—	—	—
1931	—	—	10 056	3 002 400	—	—	—	—	—	—	10 056	3 002 400
1930	—	—	11 337	3 250 346	4 858	1 040 146	—	—	—	—	16 195	4 290 492
1929	—	—	12 689	4 075 250	20 138	2 303 113	—	—	—	—	32 827	6 378 363
1928	—	—	7 883	1 860 046	880	80 500	—	—	2 216	900 000	10 479	2 840 546
1927	—	—	23 777	4 064 500	19 744	1 605 000	—	—	—	—	43 521	5 669 500
1925	—	—	280	776 428	—	—	—	—	—	—	280	776 428
1922	—	—	6 051	800 000	24 323	2 895 000	—	—	—	—	30 374	3 695 000
1921	—	—	573	228 810	37 995	6 501 000	—	—	—	—	38 568	6 729 810
1920	30 348	3 400 000	24 951	5 027 500	10 831	3 523 500	—	—	355	240 000	66 485	12 191 000
1919	—	—	4 445	787 000	10 511	1 075 000	144 282	17 000 000	9 086	2 940 000	168 324	21 802 000
t/m until 1918	30 348	3 400 000	101 542	23 872 280	129 280	19 023 259	144 282	17 000 000	11 657	4 080 000	417 109	67 375 539
Totaal. Total.	×	×	×	×	×	×	×	×	×	×	240 577	16 961 350
	×	×	×	×	×	×	×	×	×	×	657 686	84 836 889

GRONDEN — BEVOLKINGSLANDBOUW.

178A Aard van het Inlandsch grondbezit, voorzover betreft de sawahs op Java en Madoera. *Nature of the Native possession rights of the irrigated fields on Java and Madura.*

Bron: D. v. B. B.

1932 (1) in ha.

Gewesten Provinces	Sawahs Irrigated fields							
	In totaal In total	waarvan — of which:						
		Ambtsvelden <i>Appertances to village headmen and her officials</i>	Onbevaerd desa bezit en sawahs bestemd voor bijzondere doeleinden <i>Free village property and irrigated fields set aside for special purposes (grazing grounds, etc.)</i>	Wakagronden <i>Land dedicated to religious purposes</i>	in bezit van natuurlijke personen en Inl. niet openbare rechtspersonen <i>in possession of natural persons and Nat. legal persons not being public bodies</i>			
					in wisselend of periodiek ver- deeld bezit (niet vast) <i>owned in rotation or in periodical allocation (not permanent)</i>	in vast bezit <i>in permanent possession</i>		
1	2	3	4	5	6 niet verkoopbaar <i>non transferrable</i>	7 alleen verkoopbaar aan lieden binnen bepaalden kring <i>Only transferrable within a definite circle of persons</i>	8 ook verkoopbaar aan lie- den buiten kring bedoeld in kol. 7 <i>also transferrable to persons not within the circle mentioned in col. 7</i>	
Bantam.....	115 306	1 172	99	157	—	1 383	—	112 495
Batavia (2).....	221 683	806	537	2	—	3	—	220 835
Buitenzorg (2).....	117 736	45	97	67	—	—	—	117 527
Priangan.....	321 789	3 064	158	176	—	9 739	—	308 652
Cheribon.....	242 846	26 982	6 784	1	54	45 275	34 986	128 764
West-Java.....	919 360	32 069	7 675	403	54	56 400	34 986	787 773
Pekalongan.....	199 808	18 487	2 206	2	123	27 600	42 044	109 346
Semarang.....	183 706	37 827	9 863	289	5 220	106 864	927	23 711
Japara — Rembang... Banjoemas.....	190 561	31 002	3 092	4	19 323	43 032	21	94 087
Kedoe.....	150 595	23 619	1 947	2	13 483	23 305	23 464	64 745
	140 433	16 732	584	8	1	940	1 083	121 085
Midden-Mid.-Java....	865 074	127 667	17 697	305	38 150	201 742	67 539	411 974
Jogjakarta (2).....	65 148	11 891	2 790	—	—	752	—	50 215
Soerakarta.....	191 648	23 206	4 860	—	—	158 582	—	—
Soerabaja.....	149 546	14 922	459	14	102 393	3 231	18	28 509
Bodjonegoro.....	244 448	22 493	2 284	1	30 713	50 555	—	138 397
Madoen.....	161 199	16 949	837	1	52 809	23 022	401	67 180
Kediri.....	152 127	21 753	995	1	38 624	12 598	1 892	76 259
Malang.....	92 181	5 285	1 782	1	11 905	40 832	356	33 020
Probolinggo.....	59 909	2 977	37	—	—	—	—	56 895
Besoeki.....	156 135	2 987	123	1	36	682	—	152 306
Madoera.....	74 466	7 539	—	—	—	647	—	66 280
Oost-East-Java.....	1 090 011	94 915	6 517	19	236 480	131 567	2 667	617 846
Java en -and- Mad....	3 131 241	294 248	39 639	727	274 684	549 043	105 192	1 867 803

(1) Vijfjaarlijksche opname. *Quinquennial survey.*(2) Excl. de particuliere landerijen. *Excl. of the private lands.*(3) De gegevens betreffende de enclaves Kotagede en Imogiri zijn in het totaal van Jogjakarta opgenomen. *The figures for the enclaves Kotagede and Imogiri are included in the total for Jogjakarta.*

LANDS — NATIVE AGRICULTURE.

178B Aard van het Inlandsch grondbezit, voorzover betreft de droge gronden (inb. erven) en zeevischvijvers op Java en Madoera (1).
Nature of Native possession rights of the non irrigated grounds and seawater fish ponds on Java and Madura.

Bron: D. v. B. B.

1932 (2) in ha.

Gewesten Provinces	Droge gronden Non irrigated ground								Zeevischvijvers (3) Seawater fish ponds
	In totaal In total	waarvan — of which:							
		Ambtsvelden Appartenances to village headmen and other officials	Onbevaard desbezit en droge gronden bestemd voor bijzondere doeleinden. Free village property (cemeteries, etc.) and non irrigated ground set aside for special purposes (grazing grounds, etc.)	Wakapgronden Land dedicated to religious purposes	in bezit van natuurlijke personen en Inl. niet openbare rechtspersonen in possession of natural persons and Nat. legal persons not being public bodies				
					in wisselend of periodiek ver- deeld bezit (niet vast) owned in rotation or in periodical allocation (not permanent)	in vast bezit in permanent possession			
1	2	3	4	5	6 niet verkoopbaar non transferrable	7 alleen verkoopbaar aan lieden binnen bepaalde kring Only transferrable within a definite circle of persons	8 ook verkoopbaar aan lie- den buiten kring bedoeld in kol. 7 also transferrable to persons not within the circle mentioned in col. 7	9	
Bantam	159 098	379	629	486	—	3 637	—	153 967	2 461
Batavia (*)	169 045	207	2 691	126	—	—	—	166 021	1 658
Buitenzorg	189 729	6	2 541	412	—	1	—	186 769	—
Priangan	451 662	1 470	7 964	89	—	113	—	442 026	—
Cheribon	125 317	788	4 128	11	1	2 643	1 076	116 670	144
West-Java	1 094 851	2 850	17 953	1 124	1	6 394	1 076	1 065 453	4 263
Pekalongan	139 562	3 564	2 335	236	—	1 662	1 102	130 663	647
Semarang	174 343	2 001	2 729	108	2 013	34 543	5 581	127 368	5 285
Japara-Rembang	305 926	3 373	2 635	15	4 650	16 291	—	178 962	7 730
Banjoemas	290 283	3 411	3 465	55	561	3 079	1 580	278 135	—
Kedoe	241 593	5 324	2 610	72	1	561	9	233 016	—
Midden-Mid.-Java	1 051 710	17 673	13 774	486	7 225	56 136	8 272	948 144	13 663
Jogjakarta (*)	183 644	11 305	2 659	1	—	3 008	—	166 671	—
Soerakarta	261 596	3 976	4 578	—	—	253 042	—	—	—
Soerabaja	87 079	423	755	20	5 659	229	35	79 958	18 039
Bodjonegoro	176 182	1 217	3 815	30	3 513	7 979	—	159 628	19 472
Madioen	253 363	1 142	2 697	53	2 518	1 488	188	245 277	—
Kediri	249 149	4 750	981	50	2 284	5 223	769	235 057	—
Malang	199 396	3 012	1 470	101	960	8 619	4 777	180 457	3 280
Probolinggo	135 312	3 772	786	192	—	60	—	130 502	1 078
Besoeki	233 319	3 266	587	533	294	1 143	—	231 591	563
Madoera	372 864	4 391	509	288	—	865	207	366 604	8 897
Oost-East-Java	1 711 664	22 573	11 600	1 267	15 228	25 616	5 976	1 629 404	51 329
Java en -and- Mad.	4 303 465	58 377	50 564	2 878	22 454	344 196	15 324	3 809 672	69 255

(1) Excl. de Duizend-eilanden (res. Batavia), Karimoendjawa (res. Japara-Rembang) en Pakoe Alaman (Gouvt. Jogjakarta.)

(2) Vijfjaarlijksche opname. *Quinquennial survey.*

(3) Hiervan is het grootste deel (93035 ha) mobiel eigendom, als bedoeld in kolom 7. *Of this the major portion (93035 ha) are in free possession as implied in column 7.*

(4) Excl. de particuliere landerijen. *Excl. of the private lands.*

(5) De gegevens betreffende de enclaves Kotagede en Imogiri zijn in het totaal van Jogjakarta opgenomen. *The figures for the enclaves Kotagede and Imogiri are included in the total for Jogjakarta.*

GRONDEN-BEVOLKINGSLANDBOUW.

179

Oppervlakte der bouwgronden van de Inlandsche bevolking.

Area of arable lands of the Native population.

Bron: C. K. S.

Ult.-end-1936. ha.

Gewesten Provinces	Sawah's Irrigated rice-fields		Droge gronden (1) Non irrigated fields		Totaal Total		Perc. v. d. opp. v. h. gewest % Percentage of provincial area	
	Oppervl. Area	per hoofd per capita (2)	Oppervl. Area	per hoofd per capita (2)	Oppervl. Area	per hoofd per capita (2)		
Java en-and-Mad.								
Bantam	116 478	0,11	188 794	0,19	305 272	0,30	38,4	
Batavia	318 909	0,13	225 810	0,09	544 719	0,22	67,9	
Buitenzorg	181 068	0,08	235 786	0,11	417 454	0,19	35,9	
Priangan	228 348	0,07	464 009	0,14	692 357	0,21	50,7	
Cheribon	257 984	0,13	121 091	0,06	379 075	0,19	67,4	
West-Java	1 108 387	0,10	1 235 490	0,11	2 338 877	0,21	49,9	
Pekalongan	198 855	0,08	136 368	0,05	335 223	0,13	59,5	
Semarang	185 156	0,09	180 239	0,09	365 395	0,18	66,9	
Japara-Kembang	187 696	0,10	205 845	0,11	393 541	0,21	65,5	
Banjoemas	127 662	0,06	248 307	0,12	375 969	0,18	67,-	
Kedoe	161 187	0,06	280 913	0,11	442 100	0,17	81,1	
Midden-Mid-Java	860 556	0,08	1 051 672	0,10	1 912 228	0,18	67,9	
Jogjakarta	64 590	0,04	191 749	0,12	256 339	0,16	80,9	
Soerakarta	191 492	0,08	267 835	0,11	459 327	0,19	76,1	
Soerabaja	180 749	0,09	106 241	0,05	286 990	0,14	66,8	
Bodjonegoro	213 863	0,13	163 912	0,10	377 775	0,23	62,4	
Madison	169 908	0,09	262 449	0,13	432 352	0,22	66,5	
Kediri	147 409	0,06	237 556	0,10	384 965	0,16	58,2	
Malang	162 031	0,06	339 947	0,13	491 978	0,19	55,7	
Besoeki	174 293	0,08	228 238	0,11	402 531	0,19	39,7	
Madoera	74 379	0,04	373 158	0,19	447 537	0,23	81,8	
Oost-East-Java	1 112 627	0,08	1 711 501	0,12	2 824 128	0,20	58,9	
Java en Madoera	1936	3 332 652	0,08	4 458 307	0,11	7 790 959	0,19	58,9
Java and Madura. 1935		3 311 277	0,08	4 440 781	0,11	7 752 058	0,19	58,6
1934		3 300 977	0,08	4 425 089	0,11	7 726 066	0,19	58,5
1933		3 298 537	0,08	4 404 279	0,11	7 702 816	0,19	58,3
1932		3 290 803	0,08	4 394 042	0,11	7 684 845	0,19	58,1
1931		3 287 549	0,08	4 370 026	0,11	7 657 575	0,19	57,9
1930		3 274 440	0,08	4 371 815	0,11	7 646 255	0,19	57,8
1929		3 267 515	0,08	4 334 818	0,11	7 602 333	0,19	57,5
1928		3 253 877	0,08	4 309 955	0,11	7 563 832	0,19	57,2
1927		3 221 723	0,08	4 243 120	0,10	7 464 843	0,18	56,5
1926		3 212 884	0,08	4 121 218	0,10	7 334 102	0,18	55,5
Bali en-and-Lombok.								
Eiland-Island of-Bali	93 798	0,09	262 028	0,24	355 826	0,33	64,-	
Eiland-Island of-Lombok (3)	92 552	0,13	80 190	0,12	172 742	0,25	36,5	
Bali en-and-Lombok (3) 1936	186 350	0,10	342 218	0,19	528 568	0,29	51,4	
1935	186 287	0,10	343 278	0,19	529 565	0,29	51,5	
1934	186 303	0,10	341 982	0,19	528 285	0,29	51,3	

(1) D.z. droge bouwgronden, erven, zoetwatervischvijvers en nipahbosschen. De brakwatervischvijvers zijn, evenals de hoemablokken in Zuid-Bantam (resp. 69 300 en 117 400 ha), hierin niet opgenomen. (Zie ook Tabel 175). Non irrigated fields, house-compounds, fresh water fish ponds and nipah groves. The tidewater fisheries and the humablocks in the residency of Bantam (69 300 and 117 400 ha respectively) are not included in the figures (See also Table 175).

(2) Van de Inlandsche bevolking. — ult. end 1930 — Of the Native population.

(3) Door de invoering van de landbouwstatistiek in Oost-Lombok in Januari 1934, zijn vanaf 1934 volledige gegevens betreffende de res. Bali en Lombok beschikbaar. Agricultural statistics are compiled in East-Lombok since January 1934. Therefore from 1934 complete figures are available for the residency of Bali and Lombok.

LANDS — NATIVE AGRICULTURE.

180 Uitgestrektheid der landrenteplichtige gronden en mutatiën in het landrenteplichtig grondbezit. *Area of the lands on which landtax is levied and mutations in these lands.*

Bron: D. v. F. (Afd. L. I.)

Ult.-end-1936.

Gewesten Provinces	Landrenteplichtige grondenbezitters Landowners paying landtax (1)	Aantal grondstukken Number of real estate allotments	Uitgestrektheid der landrenteplichtige gronden Area of lands on which landtax is levied				Aantal in 1936 geregistreerde mutatiën in het grondbezit Number of registered mutations in landownership in 1936				
			Sawahl's Irrigated fields ha	Droge grond Non-irrigated fields ha (2)	Totaal Total ha	Gem. per grondbe- zitter Average per landowner ha	ten gevolge van resulting from				Totaal Total
							Koop en verkoop Purchase or sale	Versterf Death	Anderse redenen, hoofdzakelijk schen- kingen Other causes, principally donations	Totaal Total	
Bantam.....	420 080	1 132 148	119 023	210 374	329 397	0,78	1 890	2 683	17 294	21 867	
Batavia.....	342 832	804 678	226 867	167 594	394 461	1,15	6 419	1 226	6 329	13 974	
Buitenzorg.....	343 638	1 000 984	118 527	189 547	308 074	0,90	16 199	4 495	27 552	48 246	
Priangan.....	660 996	2 552 639	226 850	400 759	627 609	1,04	27 515	15 894	39 372	82 781	
Cheribon.....	509 060	1 487 100	258 436	119 872	378 308	0,74	14 964	4 949	44 889	64 802	
West-Java.....	2 276 606	6 977 609	949 703	1 148 146	2 097 849	0,92	66 987	29 247	135 436	231 670	
Pekalongan.....	517 103	1 287 198	198 370	126 697	325 067	0,65	26 570	14 192	43 704	84 466	
Semarang.....	431 876	1 201 006	184 150	184 656	368 806	0,85	14 676	6 327	31 129	52 129	
Jayara-Rembang.....	467 084	1 069 320	187 219	212 857	400 076	0,86	12 419	7 500	28 517	48 436	
Banjoemas.....	425 455	1 095 234	126 862	245 954	372 816	0,88	18 476	1 069	25 636	45 081	
Kedoe.....	594 991	2 056 280	161 221	280 495	441 716	0,74	41 381	23 192	43 637	108 210	
Midden-Mid-Java.....	2 436 509	6 739 548	857 882	1 060 659	1 918 541	0,79	113 522	52 280	172 520	338 322	
Jogjakarta (3).....	214 219	489 113	41 174	173 006	214 180	1,00	9 873	3 213	3 572	16 658	
Soerakarta.....	460 216	987 152	163 630	257 499	421 129	0,92	—	6 345	15 946	22 291	
Soerabaya.....	444 116	979 660	179 861	137 617	317 478	0,71	10 344	3 321	24 479	38 144	
Boedjonegoro.....	400 236	1 072 461	213 658	165 608	379 266	0,95	7 197	5 025	17 103	29 325	
Madien.....	397 292	1 108 016	169 059	263 158	432 217	1,00	25 468	14 188	37 935	77 541	
Kediri.....	400 703	923 555	206 627	330 969	537 599	1,34	24 207	6 972	37 577	58 756	
Malang.....	475 366	1 103 156	150 903	340 521	491 424	1,03	26 469	8 049	35 704	70 222	
Besoeki.....	431 232	914 094	163 796	232 772	396 568	0,92	14 805	1 108	17 440	33 353	
Madoera.....	495 034	1 289 975	73 469	379 250	452 659	0,91	6 537	19 996	21 855	48 418	
Oost-East-Java.....	3 043 889	7 390 917	1 157 313	1 849 883	3 007 196	0,99	115 027	58 659	182 123	355 809	
Java en-and-Mad. 1936	8 431 439	22 584 339	3 169 672	4 489 193	7 658 865	0,91	305 409	149 744	509 597	964 750	
..... 1935	8 239 612	22 082 800	3 098 276	4 353 298	7 451 574	0,90	301 635	138 411	515 491	955 537	
..... 1934	8 018 762	21 736 377	3 084 256	4 334 781	7 419 037	0,98	257 897	133 304	522 850	914 051	
Z. en O. afd. v. Borneo.											
Hoeloe Soengai..... 1936	297 996	591 690	89 156	148 955	238 111	0,80	597	1 170	7 637	9 454	
..... 1935	291 668	593 188	81 940	138 395	220 395	0,76	261	172	3 284	3 717	
..... 1934	282 187	572 332	83 748	152 383	236 131	0,84	489	320	5 636	6 445	
..... 1933	278 026	559 014	86 501	152 495	238 996	0,87	1 879	1 184	11 779	14 842	
..... 1932	275 874	569 757	86 501	152 495	238 996	0,87	1 637	1 597	12 658	15 892	
Celebes en Onderh.											
Makassar (Onderafd. Subdivi- sion- Maros, Bonthain en Pang- kadjene)..... 1936	285 178	585 171	106 009	111 954	217 963	0,76	1 529	956	16 848	19 333	
..... 1935	325 205	625 957	97 458	100 117	197 575	0,61	1 289	582	26 544	28 415	
..... 1934	297 165	539 662	121 223	107 720	228 943	0,77	629	269	15 486	16 384	
Timor en Onderh.											
Soembawa (Onderafd. Subdivi- sion- Bima en Soembawa) 1936	80 193	151 711	44 184	21 415	65 599	0,82	477	516	4 155	5 148	
..... 1935	55 572	152 237	44 254	22 637	66 941	1,20	1 370	569	6 688	8 637	
..... 1934	58 091	151 215	44 305	23 646	67 951	1,17	698	742	7 746	9 186	
..... 1933	54 094	142 662	40 871	21 399	62 270	1,15	457	647	5 523	6 627	
..... 1932	53 626	140 593	40 782	22 011	62 793	1 17	816	1 635	15 309	17 766	
Bali en Lombok.											
Singaradja..... 1936	528 203	884 527	181 792	326 189	507 981	0,96	3 895	2 088	12 443	18 426	
Zuid-Bali..... 1935	515 934	861 741	180 786	327 067	507 853	0,98	3 439	1 305	11 958	16 702	
..... 1934	535 074	837 225	180 855	327 993	508 848	0,95	2 945	1 960	14 564	19 469	
Lombok (West- Lombok). 1933	504 011	851 747	180 906	326 826	507 732	1,01	2 712	3 554	4 884	11 150	
..... 1932	498 219	811 845	179 933	326 540	506 473	1,02	2 683	3 847	14 066	20 496	

(1) Deze kolom bevat dubbeltellingen aangezien dezelfde persoon in meerdere dessa's landrenteplichtig kan zijn. *This column comprises persons counted more than once, if paying landtax in more than one native village.*(2) Inb. zoetwater- en zeevishvijvers. *Incl. of freshwater fish-ponds and seawater fish-ponds.*(3) Incl. de enclaven van het Soenan gebied. *Incl. the enclaves of the Soenan's territory.*

181 Ontginning van domeingrond op Java en Madoera door Inlanders. *Clearing of governmental land on Java and Madura by Natives.*

Oppervlakte in bouws. — Area in bahoes. (1)

D. v. B. B. (Afd. A).

1936.

Gowesten Provinces	Aanvragen aanhangig op 1 Januari Requests pending Jan. 1st		Bijgekomen aanvragen in 1936 New requests in the course of the year 1936		Totaal Total		Toegewezen aanvragen Assignments granted		Afgewezen aanvragen Refusals		Onafgedaan op 31 Dec. Still pending Dec. 31st		Erkend als erfelijk individueel bezitter Recognized as hereditary individual owner		Vervallen vergun- ningen Assign- ments expired			
	Aantal Num- ber	Opperv- vlakte Area	Aantal Num- ber	Opperv- vlakte Area	Aantal Num- ber	Opperv- vlakte Area	Aantal Num- ber	Opperv- vlakte Area	Aantal Num- ber	Opperv- vlakte Area	Aantal Num- ber	Opperv- vlakte Area	Aantal Num- ber	Opperv- vlakte Area	Aantal ont- ginners Number of exploiters	Opperv- vlakte Area	Aantal ont- ginners Number of exploiters	Opperv- vlakte Area
Bantam.....	4 642	(2) 4 227	811	1 400	5 453	5 627	560	1 124	178	180	4 725	4 243	735	546	8	5		
Batavia.....	1 408	670	1 821	868	3 229	1 538	1 378	595	107	80	1 744	863	1 509	751	—	—		
Buitenzorg.....	445	678	2 664	1 832	3 109	2 010	1 225	860	100	50	1 781	1 100	820	113	—	—		
Priangan.....	11 010	8 284	4 155	3 761	15 165	12 045	8 234	6 458	3 166	2 481	3 771	3 106	3 208	2 308	—	—		
Cheribon.....	1 831	1 296	3 868	1 887	5 249	3 188	2 473	1 066	765	865	2 011	1 252	1 312	634	—	—		
West-Java.....	18 836	15 155	13 319	9 248	32 205	24 408	18 863	10 103	4 810	3 636	14 032	10 664	7 104	4 952	8	5		
Pekalongan.....	1 694	878	1 870	1 415	3 564	2 298	2 908	1 619	596	395	665	279	467	291	5	4		
Semarang.....	515	308	313	338	825	646	491	248	140	120	197	278	345	148	—	—		
Japara-Rembang.....	(2) 247	(2) 343	795	746	1 042	1 089	370	462	122	190	550	487	110	85	—	—		
Banoeimas.....	67	252	81	118	98	370	20	19	9	922	69	129	18	17	—	—		
Kedoe.....	26	227	14	103	40	350	17	103	23	227	—	—	865	108	—	—		
Midden-Mid-Java.....	2 549	2 008	3 023	2 730	5 572	4 728	3 201	2 451	890	1 154	1 481	1 123	1 305	644	5	4		
Soerabaja.....	991	1 006	569	376	1 560	1 382	702	458	72	65	786	859	298	47	—	—		
Boedjonegoro.....	430	307	58	30	488	327	159	70	236	228	38	29	159	70	—	—		
Madjoen.....	22	180	48	984	70	1 164	9	3	24	282	37	879	53	20	—	—		
Kediri.....	4	11	150	130	154	141	118	30	14	103	22	17	100	17	—	—		
Malang.....	(3) 444	(3) 460	1 906	1 376	2 850	1 816	1 887	1 345	87	190	426	281	1 452	1 087	—	—		
Pesoeki.....	625	1 896	2 206	2 789	2 892	4 665	1 121	1 623	258	451	2 591	2 008	1 338	138	41	82		
Madoera.....	631	865	236	233	867	1 038	308	447	2	557	650	650	101	77	—	—		
Oost-Eest-Java.....	3 148	4 695	5 173	5 898	8 321	10 533	4 254	3 976	723	1 320	3 344	5 297	2 371	1 461	41	82		
Totaal. Total..	24 583	21 858	21 515	17 866	46 068	39 724	21 318	16 630	5 923	6 110	18 557	17 084	10 780	6 457	54	91		

(1) 1 bouw = 1 bahoe = 7006,493 m².

(2) Verbeterd.

(3) 2 aanvragen ter grootte van 7 bouws werden in den loop van 1936 ingetrokken. 2 requests with an area of 7 bahoes have been cancelled in the course of 1936.

182A

Rechtstoestand van de gronden, uitgegeven voor den ondernemingslandbouw op Java en Madoera.

Condition of titles on land retained for estate cultivation on Java and Madura.

Bron: C. K. S.

1936.

Gewesten Provinces	Particuliere landen Private lands (1)		Erfpacht voor grooten landbouw Long lease for estate-cultivation (2)		Huur v. gr. der Inl. bevolking door niet-Inl. Land hired on short lease from Natives by non-Natives	Ondernemingsgronden in de Vorsten. Land hired from Native States (Java)		Erfpacht voor kleinen land- en tuinbouw Long lease for small agricult. and horticulture (2)		Totaal oppervlakte (1) Total area ha	
	Ondernemers Holders	Oppervl. Area ha	Ondernemers Holders	Oppervl. Area ha		In voortd. gebruik In permanent occupation	In afwiss. gebruik In alternate occupation	Ondernemers Holders	Oppervl. Area ha		
Bantam	—	—	99	33 886	357	—	—	9	61	34 304	
Batavia	53	263 165	39	(3) 10 455	1 478	—	—	47	554	275 652	
Buitenzorg	24	216 313	189	135 497	2 237	—	—	116	1 249	358 236	
Priangan	—	—	163	115 726	1 490	—	—	192	1 984	119 200	
Cheribon	—	—	23	9 963	1 093	—	—	13	124	11 189	
West-Java	76	479 478	492	308 527	6 645	—	—	377	3 972	798 622	
Pekalongan	1	2 464	29	11 268	6 909	—	—	57	546	21 187	
Semarang	15	3 556	50	18 394	876	—	—	105	605	23 431	
Japara-Kembang	1	234	12	2 955	496	—	—	7	37	3 713	
Banjoemas	—	—	26	13 896	760	—	—	36	383	15 034	
Kedoe	—	—	14	2 321	194	—	—	45	535	3 050	
Midden-Mid-Java	17	6 244	128	48 824	9 235	—	—	250	2 111	66 414	
Jogjakarta	—	—	—	—	935	288	10 876	—	—	12 099	
Soerakarta	—	—	—	—	403	23 514	22 231	—	—	46 148	
Soerabaja	25	2 603	21	5 189	6 585	—	—	11	93	14 430	
Boedjonegoro	1	16	—	—	—	—	—	3	25	41	
Madioen	—	—	24	5 639	5 997	—	—	5	44	11 650	
Kediri	—	—	76	61 363	1 795	—	—	18	200	63 858	
Malang	1	604	84	72 356	3 719	—	—	156	1 058	77 737	
Besoeki	—	—	102	111 606	22 808	—	—	178	2 462	136 876	
Madoera	—	—	—	—	—	—	—	—	—	—	
Oost-East-Java	27	3 223	292	256 103	40 904	—	—	371	3 882	304 112	
Totaal — Total	1936	119	488 945	887	613 454	58 122	23 802	33 107	998	9 965	(4) 1 227 395
1935	119	488 945	885	626 477	52 000	27 384	24 125	838	8 623	1 227 554	
1934	119	488 945	891	639 620	57 897	28 296	28 418	702	7 351	1 250 527	
1933	119	488 945	893	653 345	98 056	28 727	37 960	637	6 778	1 313 811	
1932	119	488 945	894	662 291	167 904	28 820	40 344	606	6 615	1 394 919	
1931	120	489 110	898	671 222	201 498	28 935	40 882	593	6 483	1 438 130	
1930	127	502 016	893	680 747	204 873	28 976	41 118	553	6 157	1 463 887	
1925	X	607 425	X	563 433	196 441	25 982	59 172	X	3 028	1 455 431	

(1) Inb. de uitsluitend met Inlandsche gewassen beplante landen. Including lands exclusively planted with Native crops.

(2) Inb. de definitief en voorloopig toegezegde perceelen. Including provisional and final grants.

(3) Inb. de aangevraagde erfpachtsperceelen op voormalig particulier land. Including applications for long lease on formerly private lands, not as yet approved (808 ha).

(4) Hierin is niet begrepen de oppervlakte der Gouvernements ondernemingen, welke in 1936 20 313 ha bedroeg (zie ook tabel 183A). Not included the area of the Govt. estates which amounted to 20 313 ha in 1936 (see also Table 183A).

182B Rechtstoestand van de gronden, uitgegeven voor den ondernemingslandbouw in de Buitengewesten. *Condition of titles on land retained for estate cultivation in the Outerprovinces.*

Bron: C. K. S.

1936.

Gewesten Provinces	Particuliere landen Private lands		Landbouwconcessies, verleend door: <i>Agricultural concessions, granted by:</i>				Erfpacht voor grooten landb. <i>Long lease for estate cultivation</i>				Erfp. v. kleinen landb. <i>Long lease for small agriculture</i> (1)		Totaal opp. Total area (2)
	Ondernemers Holders	Oppervl. Area	Hoofden v. Gew. Best. <i>Chief of prov.</i>		Inl. Zelfbest. <i>Nat. States</i>		Op Gouv. gebied <i>On Govt. land</i> (3)		In Zelfb. gebied <i>In Nat. States</i> (4)		Ondernemers Holders	Oppervl. Area	
			Ondernemers Holders	Oppervl. Area	Ondernemers Holders	Oppervl. Area	Ondernemers Holders	Oppervl. Area	Ondernemers Holders	Oppervl. Area			
	ha	ha	ha	ha	ha	ha	ha	ha	ha	ha	ha	ha	ha
Lampoengsche distr.	—	—	—	—	—	—	39	69 716	—	—	13	146	69 862
Palembang	—	—	—	—	—	—	51	67 226	—	—	6	35	67 261
Djambi	—	—	—	—	—	—	17	2 082	—	—	—	—	2 090
Oostkust v. Sum.	—	—	—	—	141	934 909	260	(5) 1 519	30	66 128	—	—	1 002 556
Benkoelen	—	—	—	—	—	—	21	32 423	—	—	7	61	32 484
Sumatra's Westkust.	+	(3)741	—	—	—	—	100	135 016	—	—	10	156	135 913
Tapanoeli	—	—	—	—	—	—	74	40 825	—	—	2	23	40 848
Atjeh en Ond.	—	—	32	25 603	12	33 679	44	8 791	45	59 822	2	25	127 920
Riouw en Ond.	—	—	12	40 593	9	8 157	27	4 301	7	7 346	—	—	60 397
Bangka en Ond.	—	—	—	—	—	—	2	197	—	—	—	—	197
Sumatra	4	741	44	66 196	162	976 745	635	362 096	82	133 296	41	454	1 539 523
W. afd. v. Borneo	—	—	1	8 698	30	11 989	9	458	144	7 653	—	—	25 798
Z. en O. afd. v. Borneo	—	—	—	—	11	7 734	90	34 351	—	—	2	24	42 139
Borneo	—	—	1	8 698	41	19 723	99	34 839	144	7 653	2	24	70 937
Manado	—	—	52	8 046	2	119	116	19 969	66	18 358	9	48	46 540
Celebes en Ond.	100	2 504	16	8 878	—	—	26	14 822	33	4 349	11	41	30 594
Gouv. der Molukken	—	—	—	—	2	999	75	25 683	84	9 258	2	29	35 969
Timor en Ond.	—	—	—	—	10	9 492	—	—	23	9 677	—	—	19 169
Bali en Lombok	—	—	—	—	—	—	14	(6) 20 593	—	—	—	—	20 593
Groote Oost	100	2 504	68	16 924	14	10 610	231	81 067	206	41 642	22	118	152 865
Totaal. Total 1936	104	3 245	113	91 818	212	1 007 078	960	478 002	430	182 591	65	596	1 763 330
1935	105	3 245	113	94 564	212	1 030 027	988	511 062	433	208 591	59	519	(5)1 848 008
1934	105	3 341	114	94 564	212	1 030 027	1 002	535 215	429	202 042	48	401	1 865 590
1933	104	3 220	118	100 813	214	1 045 472	1 017	620 327	422	211 547	42	361	1 981 740
1932	104	3 270	123	109 265	217	1 087 039	1 030	663 846	418	229 132	36	332	2 092 884
1931	111	2 986	130	132 841	219	1 112 965	x	723 103	x	260 416	x	284	2 232 595
1930	x	2 766	x	142 394	x	1 108 319	x	810 230	x	261 303	x	291	2 325 243
1925	x	1 424	x	146 292	x	1 084 901	x	870 499	x	85 151	x	262	2 191 529

(1) Inb. de toegezegde perceelen. *Including allotments granted but not as yet registered.*(2) Eigendomsperceelen. *Allotments with proprietary rights.*(3) Voornamelijk Chineezten te Bengkalis. *Principally Chinese at Bengkalis.*(4) Incl. een land met een oppervl. van 15 612 ha waarvan de rechtstitel nog niet vaststaat. *The legal title of one parcel an area of 15 612 ha has not yet been fixed.*(5) Excl. 401 ha gehuurd van de bevolking. *Excl. of 401 ha hired from Natives.*(6) Hierin is niet begrepen de oppervlakte der Gouv. ondernemingen, welke in 1936 10 645 ha bedroeg (zie ook tabel 183B). *Not included the area of the Govt. estates which amounted to 10 645 ha in 1936 (see also Table 183B).*

183A

Ondernemingen ingedeeld naar den rechtstoestand der gronden.

Bron: C. K. S.

Java en Madoera — *Java and Madura*.

Gewesten Provinces	Gouvernement Area of Govt. estates			Particuliere landerijen Area of private estates (b)			Erfpacht Area of long lease (c)			
	Ondern. Estates	Oppervl. Area	Beplant Planted	Ondern. Estates	Oppervl. Area	Beplant Planted	Ondern. Estates	Oppervl. Area	Beplant Planted	
		ha	ha		ha	ha		ha		
Bantam	—	—	—	—	—	—	53	32 732	15 255	
Batavia	2	2 835	2 601	27	206 492	31 398	33	8 234	6 213	
Buitenzorg	2	3 220	2 801	29	118 955	13 334	209	137 114	94 045	
Priangan	1	1 650	1 459	—	—	—	163	109 136	71 592	
Cheribon	—	—	—	—	—	—	21	6 965	4 631	
West-Java	5	7 705	6 861	56	325 447	44 722	479	294 221	191 736	
Pekalongan	2	2 490	2 066	1	2 464	885	24	9 890	7 380	
Semarang	1	1 160	1 137	4 ⁽¹⁾	420	145	38	16 614	13 425	
Japara-Rembang	2	4 950	4 843	—	77	26	11	2 595	1 111	
Banjoemas	2	2 128	2 052	—	—	—	26	13 176	9 587	
Kedoe	—	—	—	—	—	—	13	2 848	1 904	
Midden—Mid—Java	7	10 728	10 098	6 ⁽¹⁾	2 961	1 059	112	45 123	33 407	
Jogjakarta	—	—	—	—	—	—	—	—	—	
Soerakarta	—	—	—	—	—	—	—	—	—	
Soerabaja	—	—	—	1	926	85	12	5 050	4 131	
Bodjonegoro	—	—	—	1	16	2	—	—	—	
Madiden	1	930	849	—	—	—	14	4 398	2 328	
Kediri	—	—	—	—	—	—	70	45 030	33 433	
Malang	1	950	763	1	604	394	88	72 253	56 929	
Besoeki	—	—	—	—	—	—	115	101 769	63 634	
Madoera	—	—	—	—	—	—	—	—	—	
Oost—East—Java	2	1 880	1 617	3	1 546	481	299	228 490	160 465	
Totaal. Total	1936	14	20 313	18 576	65⁽¹⁾	329 954	46 252	890	567 834	385 608
1935	14	18 078	17 959	61 ⁽¹⁾	314 669	45 447	902 ⁽¹⁾	574 951	381 309	
1934	14	18 633	18 563	64 ⁽¹⁾	314 767	44 921	893	593 647	383 390	
1933	14	18 392	18 169	63 ⁽¹⁾	322 777	45 125	900	589 825	386 882	
1932	14	18 116	18 015	60 ⁽¹⁾	321 012	43 222	867 ⁽¹⁾	577 921	379 127	
1931	15 ⁽¹⁾	17 888	17 609	67 ⁽¹⁾	325 540	44 161	853 ⁽¹⁾	569 663	376 646	
1930	17	17 656	16 998	71 ⁽¹⁾	347 523	43 694	844 ⁽¹⁾	566 267	374 533	
1929	17 ⁽¹⁾	17 001	15 736	79 ⁽¹⁾	348 379	45 080	842 ⁽¹⁾	550 035	364 827	
1928	17 ⁽¹⁾	16 196	15 394	92	363 640	47 658	793 ⁽¹⁾	540 334	354 823	
1927	17 ⁽¹⁾	15 785	14 918	93 ⁽¹⁾	372 000	44 730	794 ⁽¹⁾	552 295	338 653	
1926	17 ⁽¹⁾	15 284	14 456	107 ⁽¹⁾	493 771	49 579	762 ⁽¹⁾	528 315	312 741	
1925	16 ⁽¹⁾	14 316	13 473	110	493 664	45 950	762 ⁽¹⁾	519 592	304 661	

- (a) De cijfers tusschen haakjes geven het aantal ondernemingen aan, reeds opgenomen bij een anderen rechtstoestand.
included in the total number of estates are placed between brackets.
- (b) Excl. de uitsluitend met Inlandsche gewassen beplante landen, welke wel zijn opgenomen in tabel 182 A. Excl. of lands
only planted with native crops, which are included in table 182 A.
- (c) Zie ook tabel 184. See also Table 184.
- (d) Incl. de opp. van de in den loop van het jaar geogoste kort levende gewassen. Including area of minor crops.

LANDS — ESTATE AGRICULTURE.

Estates classified according to the form of title. (a)

Ultimo-end- 1936.

Ondern. gr. in de Vorstenl. Lands hired from Native States			Vrije huur v. de bevolking. Lands hired on short lease from Natives			Totaal Total			
Ondern. Estates	Oppervl. Area	Beplant Planted	Ondern. Estates	Oppervl. Area	Beplant Planted	Ondern. Estates	Oppervl. Area	Beplant Planted (d)	Planted (d)
	ha	ha		ha	ha		ha	1936	
—	—	—	1 ⁽²⁾	357	357	54	33 089	15 612	15 963
—	—	—	7 ⁽⁹⁾	1 478	1 417	69	219 089	41 639	42 230
—	—	—	11 ⁽¹⁰⁾	2 237	2 089	251	261 516	112 259	111 571
—	—	—	12 ⁽¹¹⁾	1 490	1 433	176	112 206	74 484	74 543
—	—	—	3 ⁽²⁾	1 093	1 093	24	8 053	5 724	5 767
—	—	—	34 ⁽⁷⁾	6 645	6 389	574	634 018	249 708	250 074
—	—	—	11 ⁽²⁾	6 909	6 269	38	21 753	16 603	14 005
—	—	—	2 ⁽²⁾	876	876	45	19 070	15 583	15 435
—	—	—	3	496	496	17	8 118	6 476	7 911
—	—	—	4 ⁽¹⁾	700	760	32	16 064	12 339	12 331
—	—	—	1 ⁽²⁾	194	117	14	3 042	2 021	2 083
—	—	—	21 ⁽¹⁰⁾	9 235	8 518	146	68 047	53 082	51 765
18	11 164	2 162	(7)	935	911	18	12 099	3 073	3 325
53	45 745	31 818	(10)	403	392	58	46 148	32 210	30 727
—	—	—	23 ⁽¹⁾	6 585	6 585	36	12 561	10 801	8 575
—	—	—	—	—	—	1	16	2	1
—	—	—	6	5 997	5 997	21	11 325	9 184	5 350
—	—	—	10 ⁽⁷⁾	1 795	1 795	80	46 815	35 233	33 804
—	—	—	12 ⁽²⁾	3 719	3 719	102	77 526	61 810	59 331
—	—	—	18 ⁽¹⁾	23 803	22 698	133	124 577	86 332	86 037
—	—	—	—	—	—	—	—	—	—
—	—	—	69 ⁽²⁰⁾	40 904	40 794	373	272 820	203 357	193 097
76	56 909	33 980	124 ⁽¹²⁶⁾	58 122	57 004	1 169	1 033 132	541 430	—
75	51 509	32 863	125 ⁽¹¹¹⁾	52 000	51 410	1 177	1 011 207	—	528 988
75	56 714	35 776	138 ⁽¹¹⁰⁾	57 897	55 435	1 189	1 041 658	—	538 085
72	66 687	43 072	157 ⁽¹²⁰⁾	98 056	93 897	1 206	1 095 737	—	536 645
74	69 164	49 834	171 ⁽²¹⁾	167 904	163 470	1 186	1 154 117	—	653 718
82	69 172	62 937	161 ⁽¹¹²⁾	201 498	198 552	1 178	1 183 761	—	699 905
81	70 094	61 039	197 ⁽¹²⁰⁾	204 873	197 280	1 220	1 206 413	—	693 604
87	71 450	60 458	220 ⁽¹²⁸⁾	203 568	194 363	1 245	1 190 433	—	680 464
83	69 345	61 940	227 ⁽⁷⁰⁾	209 044	197 737	1 217	1 198 559	—	677 552
98	75 084	60 747	288 ⁽¹⁰⁸⁾	226 776	197 951	1 290	1 241 940	—	656 999
96	70 357	58 367	253 ⁽⁹⁹⁾	199 742	181 330	1 235	1 307 469	—	616 473
106	95 321	58 819	254 ⁽⁸⁶⁾	196 441	176 013	1 248	1 319 334	—	598 916

en niet in het hoofdcijfer van het aantal ondernemingen begrepen. Estates already included under some other title and not exclusively planted with Native crops which are included in Table 182A.

harvested during the year.

183B

Ondernemingen ingedeeld naar den rechtstoestand der gronden.

Buitengewesten. — *Outerprovinces*

Gewesten Provinces	Gouvernement Area of Govt. estates			Particuliere landerijen (b) Area of private estates			Erfpacht Area of long lease		
	Ondern. Estates	Oppervl. Area	Beplant Planted	Ondern. Estates	Oppervl. Area	Beplant Planted	Ondern. Estates	Oppervl. Area	Beplant Planted
		ha	ha		ha	ha		ha	
Lampoengsche dn.	—	—	—	—	—	—	29	70 388	25 713
Palembang.	—	—	—	—	—	—	26	52 179	14 985
Djambi.	—	—	—	—	—	—	22	11 121	765
Oostkust v. Sumatra.	1	4 605	4 444	—	—	—	17 ^(a)	49 911	17 023
Benkoelen.	—	—	—	—	—	—	15	24 012	5 493
Sumatra's Westkust.	—	—	—	5	741	510	45 ⁽¹⁾	59 612	11 888
Tapanoeli.	—	—	—	—	—	—	59	31 805	12 962
Atjeh en Onderh.	1	6 040	2 817	—	—	—	65 ^(c)	47 859	12 413
Riouw en Onderh.	—	—	—	—	—	—	15 ⁽²⁾	4 709	2 116
Bangka en Onderh.	—	—	—	—	—	—	2	197	27
Sumatra.	2	10 645	7 261	5	741	510	295 ^(1b)	351 793	103 407
W. afd. v. Borneo.	—	—	—	—	—	—	93	5 165	3 717
Z. en O. afd. v. Borneo.	—	—	—	—	—	—	65	31 273	8 901
Borneo.	—	—	—	—	—	—	158	36 438	12 618
Manado.	—	—	—	—	—	—	120 ⁽²⁾	21 765	10 108
Celebes en Onderh.	—	—	—	—	—	—	25 ⁽¹⁾	6 713	2 490
Molukken.	—	—	—	—	—	—	147	33 788	12 288
Timor en Onderh.	—	—	—	—	—	—	23	2 753	696
Bali en Lombok.	—	—	—	—	—	—	13	4 974	1 694
Groote Oost.	—	—	—	—	—	—	328 ⁽³⁾	69 993	27 036
Totaal. Total. 1936	2	10 645	7 261	5	741	510	781⁽²²⁾	458 224	143 061
1935	2	13 476	7 240	5	741	424	781 ⁽¹¹⁾	454 696	147 761
1934	2	15 608	7 265	6	1 334	561	778 ⁽⁶⁾	455 985	141 224
1933	2	22 308	7 291	4	716	368	762 ⁽¹⁰⁾	477 935	143 728
1932	3	22 110	7 267	4	766	256	754 ⁽⁷⁾	496 286	140 541
1931	4	23 862	7 278	4	766	253	719 ⁽¹⁰⁾	527 644	139 612
1930	4	23 862	6 026	4	766	241	714 ⁽⁹⁾	530 951	131 165
1929	3	10 702	4 770	4	766	242	669 ^(*)	495 026	115 686
1928	2	9 732	3 431	3	546	90	520 ⁽²⁾	450 025	102 031
1927	2	9 732	2 248	3	546	90	473 ⁽¹⁾	412 160	84 073
1926	2	9 732	1 536	3	546	185	434 ⁽²⁾	345 201	75 231
1925	2	9 731	900	3	546	181	399	311 946	65 006

(a) Zie noot a van tabel 183A. See note a, Table 183A.

(b) Excl. de uitsluitend met Inlandsche gewassen beplante landen welke wel zijn opgenomen in tabel 182B. Excl.

(c) Zie ook tabel 184. See also Table 184.

(d) Zie noot d van tabel 183A. See note d, Table 183A.

LANDS — ESTATE AGRICULTURE.

Estates classified according to the form of title. (a)
Ult.-end-1936.

Landbouwconcessies Agricultural concessions (c)			Vrije huur v. de bevolking Lands hired on short lease from Natives			Totaal Total			
Ondern. Estates	Oppervl. Area	Beplant Planted	Ondern. Estates	Oppervl. Area	Beplant Planted	Ondern. Estates	Oppervl. Area	Beplant Planted (d)	1935
	ha	ha		ha	ha		ha	1936	
25 713	—	—	—	—	—	29	70 888	25 713	25 804
4 968	—	—	—	—	—	26	52 179	14 968	15 085
755	—	—	—	—	—	22	11 121	755	779
7 025	244	342 848	—	—	—	262	839 769	364 317	357 652
5 496	—	—	(3)	14	14	15	24 026	5 507	6 330
1 888	—	—	(3)	14	14	50	60 367	12 422	14 231
2 969	—	—	—	—	—	59	31 805	12 999	12 906
2 413	45	31 344	—	—	—	111	114 283	46 574	46 614
2 116	22	16 453	1(*)	355	348	38	49 687	18 917	18 889
27	—	—	—	—	—	2	197	27	190
13 407	311	390 645	1(*)	388	376	614	1 253 822	502 199	498 480
3 717	29	4 131	—	—	—	122	24 593	7 848	7 625
8 901	7	740	(4)	11	11	72	38 250	9 652	9 792
2 618	36	4 871	(4)	11	11	194	62 843	17 500	17 417
10 108	64	5 551	—	—	—	184	30 061	15 659	16 209
2 490	12(5)	3 130	—	—	—	37	12 811	5 620	5 028
2 238	3	1 353	—	—	—	150	35 758	13 591	13 162
506	10	897	—	—	—	33	12 283	1 493	1 759
1 604	—	—	—	—	—	13	4 974	1 604	1 633
27 036	89(4)	10 931	—	—	—	417	95 887	37 967	37 791
13 061	436(4)	406 447	1(7)	394	387	1 225	1 412 552	557 666	—
17 751	440(6)	397 879	2(6)	401	394	1 230	1 439 271	—	553 688
11 220	457(6)	408 111	(2)	25	11	1 243	1 489 411	—	557 172
13 725	451(2)	399 196	(2)	45	45	1 219	1 521 774	—	550 623
39 541	482(4)	406 764	—	—	—	1 243	1 607 336	—	554 828
39 612	497(5)	400 958	—	—	—	1 224	1 678 502	—	548 108
11 165	525(4)	392 293	—	—	—	1 247	1 669 440	—	529 725
5 686	529(5)	364 363	—	—	—	1 199	1 608 773	—	485 061
12 031	496	356 215	—	—	—	1 021	1 581 722	—	461 767
34 073	482	324 609	1	71	10	961	1 522 402	—	411 030
75 231	479	300 103	—	—	—	918	1 396 029	—	377 055
35 006	478	288 058	—	—	—	882	1 355 862	—	354 145

of lands exclusively planted with Native crops which are included in Table 182B.

GRONDEN — ONDERNEMINGSLANDBOUW.

184 Areaal van in erfpacht voor ondernemingslandbouw uitgegeven gronden en van landbouweconcessies, ontgonnen en nog niet ontgonnen.

Area of long lease allotments for estate cultivation and of agricultural concessions, planted and not as yet planted.

Bron: C. K. S.

Ult.-end-1936.

Gebied <i>Region</i>	Uitgegeven <i>Leased</i>		Op ondernemingen <i>On estates</i>			Totaal nog niet beplant <i>Total not as yet planted</i>	
	Totaal <i>Total</i>	wv. nog niet in expl. <i>of which not exploited</i>	Totaal <i>Total</i>	Beplant <i>Planted</i>	Onbeplant <i>Not planted</i>	Totaal <i>Total</i>	perc. uitgegeven gr. <i>percent. of leased land</i>
	ha	ha	ha	ha	ha	ha	%
1. ERFPACT. (1) <i>Long lease rights.</i>	1	2	1-2=3=4+5	4	5	1-4=6=2+5	
Java en — <i>and — Mad.</i>	(²) 613 454	45 620	(⁴) 567 834	385 608	182 226	227 846	37
Buitengew. <i>Outerprovinces...</i>	(²) 660 593	202 369	(⁴) 458 224	143 061	315 163	517 532	78
Ned.-Indië. <i>The Neth. Indies..</i>	1 274 047	247 989	1 026 058	528 669	497 389	745 378	59
2. LANDBOUW-CONCESSIES. <i>Agric. concessions from Native States or Govt.</i>							
Buitengew. <i>Outerprovinces...</i>	(²) 1 098 896	156 348	(⁴) 942 548	406 447	536 101	692 449	63
Totaal algemeen 1936	2 372 943	404 337	1 968 606	935 116	1 033 490	1 437 827	51
<i>Grand total.</i>	1935 2 470 721	471 614	1 999 107	926 839	1 072 268	1 543 882	62
	1934 2 501 468	435 377	2 066 091	932 725	1 133 366	1 568 743	63
	1933 2 631 504	542 974	2 088 530	929 301	1 159 229	1 702 203	65
	1932 2 751 573	589 192	2 162 381	926 432	1 235 949	1 825 141	66
	1931 2 900 547	676 510	2 224 037	917 223	1 306 814	1 983 324	68
	1930 3 002 983	791 354	2 211 579	898 051	1 313 528	2 104 882	70
	1929 3 123 536	976 196	2 147 340	844 876	1 302 464	2 278 660	73
	1928 3 257 373	1 145 595	2 111 778	813 069	1 298 709	2 444 304	75
	1927 3 113 283	1 048 935	2 064 348	747 336	1 317 013	2 365 948	76
	1926 3 002 483	1 088 417	1 914 066	688 075	1 225 991	2 314 408	77
	1925 2 753 276	888 099	1 865 177	657 725	1 207 452	2 095 551	76

(1) Inb. de voorloopig en definitief toegezegde perceelen en de aangevraagde doch nog niet toegezegde perceelen op voormalige particuliere landerijen. *Including provisional and final grants and pending applications for long lease on formerly private estates.*

(2) Zie ook de tabellen 175, 182A en 190. *See also Tables 175, 182A and 190.*

(3) Zie ook tabel 182B, 190 en 191. *See also Table 182B, 190 and 191.*

(4) Zie ook tabel 183A. *See also Table 183A.*

(5) Zie ook tabel 183B. *See also Table 183B.*

LANDS — ESTATE AGRICULTURE.

185A Oppervlakte der op Java en Madoera ingeschreven erfpachtsperceelen (1) voor ondernemingslandbouw (in ha), verdeeld naar de jaren van inschrijving en bedrag van den canon per bouw.

Area of the registered allotments on long lease for estate cultivation (in ha) on Java and Madura, according to year of registration and amount of annual quit-rent per bahoe.

Bron: C. K. S.

Ult.-end.-1935(2).

Jaar van inschrijving Year of registration	Bedrag van den canon per bouw Amount of the annual quit-rent per bahoe gld.											Total						
	Onbekend	0,01	0,25-1,00	1,01-2,00	2,01-3,00	3,01-4,00	4,01-5,00	5,01-6,00	6,01-7,00	7,01-8,00	8,01-9,00		9,01-10,00	10,01-11,00	13,01-14,00	14,01-15,00	15,01-16,00	60,00
1873-1880	—	—	3 103	5 572	2 484	1 749	2 484	620	—	—	—	—	—	—	—	—	—	13 398
1881-1890	—	—	81 493	24 000	6 005	3 607	3 705	1 524	273	—	—	—	—	—	—	—	—	20 353
1891-1900	—	—	43 633	29 677	6 564	789	612	137	—	—	—	—	—	—	—	—	—	59 418
1901-1910	—	—	10 219	17 161	13 127	8 591	4 169	582	6	—	—	—	—	—	—	—	—	81 755
1911-1920	—	—	3 309	10 027	17 773	13 378	8 037	791	15	—	—	—	—	—	—	—	—	49 086
1921-1930	—	753	3 299	3 044	12 204	8 898	8 523	40	—	—	—	—	—	—	—	—	—	41 997
1931-1935	38	—	—	—	—	—	—	—	—	—	—	—	—	—	—	—	—	28 896
Totaal. Total.	38	753	95 211	91 467	61 336	27 947	3 694	1 087	294	1 087	—	82	—	213	285	—	—	294 773
1. West-Java.																		
1873-1880	—	—	—	679	2 962	6 147	4 576	2 084	773	15	—	—	—	—	—	—	—	17 293
1881-1890	—	—	1 903	91	753	1 270	32	—	—	—	—	—	—	—	—	—	—	3 454
1891-1900	—	—	3 492	4 746	700	52	—	—	—	—	—	—	—	—	—	—	—	8 990
1901-1910	—	—	485	5 218	1 198	16	—	—	—	—	—	—	—	—	—	—	—	6 917
1911-1920	—	—	789	4 130	1 740	1 171	711	57	—	—	—	—	—	—	—	—	—	8 584
1921-1930	—	—	62	413	688	521	202	—	—	—	—	—	—	—	—	—	—	1 886
1931-1935	—	—	2	953	70	27	213	—	—	—	—	—	—	—	—	—	—	1 263
Totaal. Total.	—	—	6 058	16 230	8 111	9 204	5 734	2 141	773	21	—	—	—	—	—	—	—	49 272
2. Midden-Mid-Java.																		
1873-1880	—	—	—	790	3 907	5 634	5 319	5 732	—	—	—	—	—	—	—	—	—	21 762
1881-1890	—	—	2 493	18 660	9 353	10 908	10 110	22 822	—	—	—	—	—	—	—	—	—	76 056
1891-1900	—	—	58 860	23 996	5 896	3 209	935	185	—	—	—	—	—	—	—	—	—	98 551
1901-1910	—	—	4 474	1 749	7 502	2 778	895	—	—	—	—	—	—	—	—	—	—	17 398
1911-1920	—	—	10 657	2 524	2 480	1 895	1 681	—	—	—	—	—	—	—	—	—	—	20 772
1921-1930	—	—	554	10 255	2 391	2 314	1 239	104	—	—	—	—	—	—	—	—	—	17 692
1931-1935	—	—	128	5 347	408	216	672	—	—	—	—	—	—	—	—	—	—	6 771
Totaal. Total.	—	—	77 166	69 324	31 447	27 454	20 755	30 524	156	802	397	428	177	395	—	74	—	259 042
3. Oost-East-Java.																		
1873-1880	—	—	—	7 041	9 353	13 650	12 379	8 438	773	576	—	—	—	—	—	—	—	52 306
1881-1890	—	—	6 994	20 737	16 131	15 785	13 907	24 346	273	367	—	—	—	—	—	—	—	99 573
1891-1900	—	—	98 790	58 742	9 325	3 566	1 292	185	—	—	—	—	—	—	—	—	—	166 929
1901-1910	—	—	48 652	36 644	15 264	8 583	1 507	137	—	—	—	—	—	—	—	—	—	106 070
1911-1920	—	—	21 645	28 315	17 347	6 657	6 415	2 320	—	—	—	—	—	—	—	—	—	78 442
1921-1930	—	—	3 925	20 638	50 852	4 713	9 528	895	6	193	—	—	—	—	—	—	—	61 575
1931-1935	38	753	3 429	9 344	12 682	1 111	9 408	40	—	—	—	—	—	—	—	—	—	36 892
Totaal. Total.	38	753	178 435	177 021	100 944	48 974	54 438	96 359	1 223	1 910	397	510	177	548	285	74	—	602 057

(1) Zie ook tabel 188A. See also Table 188A.

(2) Vijftigjarig overzicht. Quinquennial survey.

LANDS — ESTATE AGRICULTURE.

186A Oppervlakte der op Java en Madoera ingeschreven erfpachts-perceelen voor kleinen landbouw (in ha), verdeeld naar de jaren van inschrijving en bedrag van den canon per bouw.

Area of the registered allotments on long lease for small agriculture (in ha) on Java and Madura, according to year of registration and amount of annual quit-rent per bahoe.

Bron: C. K. S.

Ult.-end-1935. (1)

Jaar van inschrijving <i>Year of registration</i>	Bedrag van den canon per bouw <i>Amount of the annual quit-rent per bahoe</i> gld.									Totaal <i>Total</i>	
	0,10	0,15	0,20	0,25	0,30	0,40	0,50	0,75	0,90	1,00	<i>Total</i>
1903 — 1910	310	—	6	—	—	—	—	—	—	98	354
1911 — 1920	15	—	5	71	4	—	203	32	—	265	595
1921 — 1930	149	26	18	255	—	32	162	79	23	2 013	2 757
1931 — 1935	40	30	—	195	4	40	127	51	—	2 190	2 677
Totaal. <i>Total</i>	514	56	29	521	8	72	492	162	23	4 506	6 383

(1) Vijfjarig overzicht. *Quinquennial survey.*

186B Oppervlakte der in de Buitengewesten ingeschreven erfpachts-perceelen voor kleinen landbouw op Gouvernementsgebied (in ha), verdeeld naar bedrag van den canon per bouw.

Area of the registered allotments on long lease for small agriculture on Governmentlands in the Outerprovinces (in ha), according to the amount of annual quit-rent per bahoe.

Bron: C. K. S.

Ult.-end-1935. (1)

Gewesten <i>Provinces</i>	Bedrag van den canon per bouw <i>Amount of the annual quit-rent per bahoe</i> gld.								Totaal <i>Total</i>
	0,10	0,15	0,20	0,25	0,50	0,75	0,80	1,00	<i>Total</i>
Lampoengsche districten	18	—	—	—	6	—	—	—	24
Palembang	—	—	25	—	—	—	—	8	25
Djambi	—	—	—	—	—	—	—	8	8
Benkoelen	—	—	—	—	4	—	—	35	39
Sumatra's Westkust	—	—	—	—	28	—	—	58	86
Tapanoeli	—	—	—	—	26	—	—	—	26
Atjeh en Onderhoorigheden	—	7	—	—	—	—	—	—	7
Sumatra.	18	7	25	—	64	—	—	101	215
Z. en O. afdeeling van Borneo ...	—	—	—	15	—	—	—	—	15
Borneo	—	—	—	15	—	—	—	—	15
Manado	—	—	—	—	9	—	—	33	42
Celebes en Onderhoorigheden	—	—	—	1	6	7	6	5	25
Molukken	—	—	—	18	—	—	—	—	18
Bali en Lombok	—	—	—	—	—	—	—	19	19
Groote Oost.	—	—	—	19	15	7	6	57	104
Totaal. <i>Total</i>	18	7	25	34	79	7	6	158	334

(1) Vijfjarig overzicht. *Quinquennial survey.*

GRONDEN — ONDERNEMINGSLANDBOUW.

187 Oppervlakte der landbouwconcessies in de Buitengewesten verleend door het Gouvernement (in ha), verdeeld naar bedrag van den cijns per ha.

Area of the agricultural concessions in the Outerprovinces granted by the Government (in ha), according to the amount of the annual quit-rent per ha.

Bron: C. K. S.

Ult.-end-1935. (1)

Gewesten Provinces	Bedrag van den cijns per ha <i>Amount of the annual quit-rent per ha</i> gld.						Totaal Total
	0,50 en minder — and — lower	0,51—1,00	1,01—2,00	2,01—3,00	4,01—5,00	5,01—6,00	
Atjeh en Onderhoorigheden...	195	15 901	8 853	3 324	10	6	28 289
Riouw en Onderhoorigheden..	14 277	19 820	6 496	—	—	—	40 593
Sumatra	14 472	35 721	15 349	3 324	10	6	68 882
Westerafdeeling van Borneo..	8 698	—	—	—	—	—	8 698
Borneo	8 698	—	—	—	—	—	8 698
Manado	—	5 114	2 754	178	—	—	8 046
Celebes en Onderhoorigheden:	—	5 211	3 727	—	—	—	8 938
Groote Oost	—	10 325	6 481	178	—	—	16 984
Totaal. Total.....	23 170	46 046	21 830	3 502	10	6	94 564

Idem verleend door de Zelfbesturen.

Idem granted by the Native States.

Ult.-end-1935. (1)

Gewesten Provinces	Bedrag van den cijns per ha <i>Amount of the annual quit-rent per ha</i> gld.									Totaal Total
	Onbekend Unknown	0,50 en minder — and — lower	0,51—1,00	1,01—2,00	2,01—3,00	4,01—5,00	5,01—6,00	8,01—9,00	11,01—12,00	
Oostkust v. Sumatra ..	21 621	—	138 525	645 256	141 580	—	95	778	886	948 741
Atjeh en Ond.	—	1 894	—	1 104	38 617	—	—	—	—	41 115
Riouw en Ond.	—	2 300	4 014	1 84 3	—	—	—	—	—	8 157
Sumatra	21 621	3 694	142 539	648 203	180 197	—	95	778	886	998 013
W. afd. van Borneo ...	—	6 635	—	5 899	200	—	—	—	—	12 734
Z. en O. afd. v. Borneo	—	7 701	33	882	—	—	—	—	—	8 616
Borneo.....	—	14 336	33	6 781	200	—	—	—	—	21 350
Manado.....	—	—	—	119	—	—	—	—	—	119
Molukken.....	—	—	999	—	—	—	—	—	—	999
Timor en Ond.	—	—	9 475	67	—	4	—	—	—	9 546
Groote Oost.....	—	—	10 474	186	—	4	—	—	—	10 664
Totaal. Total....	21 621	18 030	153 046	655 170	180 397	4	95	778	886	1 030 027

(1) Vijfjarig overzicht. *Quinquennial survey.*

LANDS — ESTATE AGRICULTURE.

188A Mutaties in de erfpachtsperceelen voor ondernemingslandbouw op Java en Madoera.
Mutations in the long lease allotments for estate cultivation on Java and Madura (1).

1936. ha.

Bron: C. K. S. a. Toegezegde erfpachtsperceelen. Granted long lease allotments.

Gewesten Provinces	Definitief toegezegd Final grants						Voorloopig toegezegd Provisional grants							
	ult. -end- 1935	ult. -end- 1936	Mutaties—Mutations—in 1936				ult. -end- 1935	ult. -end- 1936	Mutaties—Mutations—in 1936					
			Vervallen Cancelled	Prijzgegeven Abandoned	Ingeschreven Registered	Def. toege- zegd Definitively assigned			Vervallen Cancelled	Prijzgegeven Abandoned	Def. toege- zegd Definitively assigned	Ingeschreven Registered	Voorl. toege- zegd Provisionally assigned	Correctie Revision
Bantam.....	—	49	—	—	—	49	3 263	3 211	—	—	53	—	—	—
Batavia.....	220	220	—	—	—	—	574	574	—	—	—	—	—	—
Buitenzorg.....	1 753	1 266	111	—	388	12	68	203	—	—	—	—	135	—
Priangan.....	1 547	1 366	—	—	215	34	4 713	3 897	780	—	82	417	—	463
Cheribon.....	146	—	—	—	146	—	4 911	4 911	—	—	—	—	—	—
West-Java.....	3 666	2 901	111	—	749	95	13 529	12 796	780	—	134	417	598	—
Pekalongan.....	—	—	—	—	—	—	112	108	—	—	—	6	2	—
Semarang.....	473	489	—	—	—	16	75	35	—	—	24	35	19	—
Japara-Kembang.....	—	—	—	—	—	—	—	—	—	—	—	—	—	—
Banjoemas.....	152	142	—	—	13	3	2	—	—	—	2	—	—	—
Kedoe.....	—	—	—	—	—	—	18	18	—	—	—	—	—	—
Midden-Mid-Java.....	625	631	—	—	13	19	207	161	—	—	26	41	21	—
Soerabaja.....	50	—	—	—	50	—	—	—	—	—	—	—	—	—
Bodjonegoro.....	—	—	—	—	—	146	212	17	37	—	175	—	17	—
Madioen.....	—	146	—	—	—	16	6	225	—	—	—	6	223	+ 2
Kediri.....	—	16	—	—	—	91	95	124	—	—	1	40	70	—
Malang.....	1 520	421	—	—	1 190	323	2 975	1 758	2 594	—	28	—	965	+ 440
Besoeki.....	697	323	—	—	697	—	—	—	—	—	—	—	—	—
Madoera.....	—	—	—	—	—	—	—	—	—	—	—	—	—	—
Oost-East-Java.....	2 267	906	—	—	1 937	576	3 288	2 124	2 631	—	204	46	1 275	+ 442
Totaal. Total.....	6 558	4 438	111	—	2 699	690	17 024	15 081	3 411	—	364	504	1 894	+ 442

b. Gevestigde erfpachtsperceelen. Registered long lease allotments.

Gewesten Provinces	Totaal gevestigd op Registered on		1936 minus 1935	Mutaties—Mutations—in 1936			
	ult.—end— 1935	ult.—end— 1936		Vervallen Cancelled	Prijzgegeven Abandoned	Ingeschreven Registered	Correctie Revision
Bantam.....	31 404	30 626	— 778	(2) 482	296	—	—
Batavia.....	8 987	8 853	— 134	—	134	—	—
Buitenzorg.....	137 021	137 028	+ 7	—	376	383	—
Priangan.....	112 373	110 463	— 1 910	—	2 525	610	+ 5
Cheribon.....	4 988	5 052	+ 64	—	82	146	—
West-Java.....	294 773	292 022	— 2 751	(2) 482	3 413	1 139	+ 5
Pekalongan.....	11 149	11 100	+ 49	—	—	11	—
Semarang.....	18 033	17 870	— 163	—	201	35	—
Japara-Kembang.....	2 955	2 955	—	—	—	—	—
Banjoemas.....	13 731	13 744	+ 13	—	—	13	—
Kedoe.....	2 461	2 303	— 158	—	98	—	—
Midden-Mid-Java.....	48 272	48 032	— 240	—	299	59	—
Soerabaja.....	5 392	5 139	— 253	—	303	50	—
Bodjonegoro.....	—	—	—	—	113	—	—
Madioen.....	6 076	5 476	— 600	—	2 670	7	—
Kediri.....	63 785	61 123	— 2 663	—	1 264	1 222	+ 63
Malang.....	71 790	71 811	+ 21	—	2 927	697	—
Besoeki.....	111 999	109 525	— 2 474	—	—	—	—
Madoera.....	—	—	—	—	—	—	—
Oost-East-Java.....	259 042	253 073	— 5 969	—	7 277	1 976	— 668
Totaal. Total.....	602 087	593 127	— 8 960	(2) 482	10 989	3 174	— 663

(1) Excl. Jogjakarta en -and-Soerakarta.

(2) Incl. 35 ha overgenomen door het Land. Incl. 35 ha taken over by the Government.

GRONDEN — ONDERNEMINGSLANDBOUW.

188B Mutaties in de erfpachtsperceelen voor ondernemingslandbouw in de Buitengewesten. *Mutations in the registered long lease allotments for estate cultivation in the Outerprovinces.* (1)
1936, ha.

Bron: C. K. S. a. Toegezegde erfpachtsperceelen. *Granted long lease allotments.*

Gewesten <i>Provinces</i>	Op Gouvernementsgebied <i>On Governmentlands</i>						In Zelfbesturend gebied <i>In the Native States</i>									
	Totaal gevestigd op <i>Granted on</i>		1936 minus 1935	Mutaties in 1936 <i>Mutations in 1936</i>				Totaal toegezegd op <i>Granted on</i>		1936 minus 1935	Mutaties in 1936 <i>Mutations in 1936</i>					
	ult.- end- 1935	ult.- end- 1936		Vervallen <i>Cancelled</i>	Prijgegeven <i>Abandoned</i>	Ingeschreven <i>Registered</i>	Nieuw toege- zegden in 1936 Grante- ted in 1936	Correctie <i>Correction</i>	ult.- end- 1935		ult.- end- 1936	Vervallen <i>Cancelled</i>	Prijgegeven <i>Abandoned</i>	Ingeschreven <i>Registered</i>	Nieuw toege- zegden in 1936 Grante- ted in 1936	Correctie <i>Correction</i>
Lampoengsche distr.	3	—	3	—	—	3	—	—	—	—	—	—	—	—	—	
Palembang	935	1528	+ 593	—	—	106	609	—	—	—	—	—	—	—	—	
Djambi	934	934	—	—	—	—	—	—	—	—	—	—	—	—	—	
Oostkust v. Sumatra	124	124	—	—	—	—	—	—	1 600	+ 1 600	—	—	—	—	1 600	
Benkoelen	—	—	—	—	—	—	—	—	—	—	—	—	—	—	—	
Sumatra's Westkust	45 239	58 310	+ 13 071	1 663	—	167	14 722	+ 179	—	—	—	—	—	—	—	
Tapanoeli	7 673	7 446	- 227	227	—	—	—	—	—	—	—	—	—	—	—	
Atjeh en Ond.	—	—	—	—	—	—	—	—	22 765	5 157	- 17 608	—	—	—	395	
Riouw en Ond.	—	—	—	—	—	—	—	—	4 158	4 158	—	—	—	—	- 18 003	
Bangka en Ond.	—	—	—	—	—	—	—	—	—	—	—	—	—	—	—	
Sumatra	54 908	63 342	+ 13 434	1 890	—	276	15 421	+ 179	26 923	10 915	- 16 008	—	—	—	2 195	
W. afd. v. Borneo ..	133	133	—	—	—	—	—	—	591	397	- 194	30	—	171	27	
Z. en O. afd. v. Borneo	603	—	- 603	—	—	603	—	—	—	—	—	—	—	—	- 20	
Borneo	736	133	- 603	—	—	603	—	—	591	397	- 194	30	—	171	27	
Manado	188	233	+ 45	24	—	93	162	—	29	29	—	—	—	—	—	
Celebes en Ond.	61	61	—	—	—	—	—	—	27	27	—	—	—	—	+ 27	
Molukken	825	571	- 254	163	—	91	—	—	110	58	- 52	—	—	52	—	
Timor en Ond.	—	—	—	—	—	—	—	—	—	118	+ 113	—	—	—	+ 63	
Bali en Lombok	—	—	—	—	—	—	—	—	—	—	—	—	—	—	—	
Groote Oost	1 074	865	- 209	187	—	184	162	—	139	227	+ 88	—	—	52	50	
Totaal. Total	56 718	69 340	+ 12 622	2 077	—	1 063	15 583	+ 179	27 653	11 539	- 16 114	30	—	223	2 072	- 17 933

b. Gevestigde erfpachtsperceelen. *Registered long lease allotments.*

Gewesten <i>Provinces</i>	Op Gouvernementsgebied <i>On Governmentlands</i>						In Zelfbesturend gebied <i>In the Native States</i>								
	Totaal gevestigd op <i>Registered on</i>		1936 minus 1935	Mutaties in 1936 <i>Mutations in 1936</i>				Totaal gevestigd op <i>Registered on</i>		1936 minus 1935	Mutaties in 1936 <i>Mutations in 1936</i>				
	ult.- end- 1935	ult.- end- 1936		Vervallen <i>Cancelled</i>	Prijgegeven <i>Abandoned</i>	Nieuw ingeschre- ven in 1936 <i>Registered in 1936</i>	Correctie <i>Correction</i>	ult.- end- 1935	ult.- end- 1936		Vervallen <i>Cancelled</i>	Prijgegeven <i>Abandoned</i>	Nieuw ingeschre- ven in 1936 <i>Registered in 1936</i>	Correctie <i>Correction</i>	
Lampoengsche distr.	77 941	69 716	- 8 225	6 664	1 528	3	36	—	—	—	—	—	—	—	—
Palembang	69 732	65 698	- 4 034	—	1 042	114	3 106	—	—	—	—	—	—	—	—
Djambi	11 145	1 148	- 9 997	27	9 970	—	—	—	—	—	—	—	—	—	—
Oostkust v. Sumatra	1 400	1 395	- 5	5	—	—	—	60 082	64 528	+ 4 446	—	—	—	—	4 446
Benkoelen	33 780	32 423	- 1 357	304	—	—	1 053	—	—	—	—	—	—	—	—
Sumatra's Westkust	86 021	76 706	- 9 315	930	8 568	134	1	—	—	—	—	—	—	—	—
Tapanoeli	33 527	33 379	- 148	237	—	79	10	—	—	—	—	—	—	—	—
Atjeh en Ond.	9 113	8 791	- 322	313	—	9	—	68 088	54 665	- 13 373	—	—	6 219	81	- 7 235
Riouw en Ond.	4 301	4 301	—	—	—	—	—	3 188	3 188	—	—	—	—	—	—
Bangka en Ond.	333	197	- 141	141	—	—	—	—	1	—	—	—	—	—	—
Sumatra	327 298	293 754	- 33 544	8 621	21 117	380	4 186	131 308	122 330	- 8 927	—	—	6 219	4 527	- 7 235
W. afd. v. Borneo ...	345	325	- 20	—	20	—	—	7 252	7 256	+ 4	24	—	112	167	- 27
Z. en O. afd. v. Borneo	44 983	84 381	+ 10 607	128	1 494	686	9 671	—	—	—	—	—	—	—	—
Borneo	45 333	34 706	- 10 627	128	1 514	686	9 671	7 252	7 256	+ 4	24	112	167	- 27	
Manado	19 745	19 736	- 9	69	92	121	31	13 244	13 329	+ 85	—	—	—	85	—
Celebes en Ond.	15 065	14 761	- 304	3	—	—	331	4 453	4 322	- 131	—	—	419	288	—
Molukken	26 280	25 112	- 1 168	128	1 197	170	13	10 004	9 200	- 804	—	—	—	52	- 856
Timor en Ond.	—	—	—	—	—	—	—	9 677	9 564	- 113	75	—	—	—	38
Bali en Lombok	20 593	20 593	—	—	—	—	—	—	—	—	—	—	—	—	—
Groote Oost	81 713	80 202	- 1 511	200	1 289	291	313	42 378	41 415	- 963	75	419	425	- 894	
Totaal. Total	454 344	408 662	- 45 682	8 949	23 920	1 357	- 14 170	180 938	171 052	- 9 886	99	6 750	5 119	- 8 156	

(1) Zie ook tabel 185B. *See also Table 185B.*

LANDS — ESTATE AGRICULTURE.

189 Mutaties in de verleende landbouwconcessies ⁽¹⁾ voor ondernemingslandbouw in de Buitengewesten.
Mutations in the agricultural concessions granted for estate cultivation in the Outerprovinces.

Bron: C. K. S.

1936. ha.

Gewesten <i>Provinces</i>	Verleend door het Gouvernement <i>Granted by the Government</i>						Verleend door de Zelfbesturen <i>Granted by the Native States</i>							
	Totaal verleend op <i>Granted on</i>		1936 minus 1935	Mutaties in 1936 <i>Mutations in 1936</i>				Totaal verleend op <i>Granted on</i>		1936 minus 1935	Mutaties in 1936 <i>Mutations in 1936</i>			
	ult-end- 1935	ult-end- 1936		Vervallen <i>Cancelled</i>	Prijgegeven <i>Abandoned</i>	Converte in erf- pacht - <i>Converted into long lease</i>	Correctie <i>Correction</i>	ult-end- 1935	ult-end- 1936		Vervallen <i>Cancelled</i>	Prijgegeven <i>Abandoned</i>	Converte in erf- pacht - <i>Converted into long lease</i>	Correctie <i>Correction</i>
Oostkust v. Sumatra.	—	—	—	—	—	—	948 741	934 909	- 13 832	4 538	—	—	- 9 294	
Atjeh en Ond.	28 289	25 603	- 2 686	—	—	- 2 686	41 115	33 679	- 7 436	—	4 700	—	- 2 736	
Riouw en Ond.	40 593	40 593	—	—	—	—	8 157	8 157	—	—	—	—	—	
Sumatra	68 882	66 196	- 2 686	—	—	- 2 686	998 013	976 745	- 21 268	4 538	4 700	—	- 12 030	
W. afd. v. Borneo ...	8 698	8 698	—	—	—	—	12 734	11 939	- 795	—	88	—	- 657	
Z. en O. afd. v. Borneo.	—	—	—	—	—	—	8 616	7 734	- 882	—	882	—	—	
Borneo	8 698	8 698	—	—	—	—	21 350	19 723	- 1 627	—	970	—	- 657	
Manado	8 046	8 046	—	—	—	—	119	119	—	—	—	—	—	
Celebes en Ond.	8 938	8 878	- 60	60	—	—	—	—	—	—	—	—	—	
Molukken	—	—	—	—	—	—	999	999	—	—	—	—	—	
Timor en Ond.	—	—	—	—	—	—	9 546	9 492	- 54	—	54	—	—	
Groote Oost.	16 984	16 924	- 60	60	—	—	10 664	10 610	- 54	—	54	—	—	
Totaal. Total.	94 564	91 818	- 2 746	60	—	- 2 686	1 030 027	1 007 078	- 22 949	4 538	5 724	—	- 12 687	

⁽¹⁾ Zie ook tabel 187. See also Table 187.⁽²⁾ 6 664 ha overgenomen door het Land. 6 664 ha taken over by the Government.**190**Landaard der erfpachters. *Nationality of long lease rights tenants.*

Bron: C. K. S.

1936. (a)

Gewesten <i>Provinces</i>	Naaml. Ven- nootsch. Ltd. <i>liability Cos. (1)</i>		Europeanen <i>Europeans</i>		Inlanders <i>Natives</i>		Vreemde Oos- terl. Foreign <i>Asiatics</i>		Totaal <i>Total</i>		
	Onder- nemers <i>Holders</i>	Oppervl. Area in ha.	Onder- nemers <i>Holders</i>	Oppervl. Area in ha.	Onder- nemers <i>Holders</i>	Oppervl. Area in ha.	Onder- nemers <i>Holders</i>	Oppervl. Area in ha.	Onder- nemers <i>Holders</i>	Oppervl. Area in ha. (2)	
	<i>a. Java en Madoera.</i> <i>Java and Madura.</i>										
Bantam	27	28 304	16	2 575	—	—	56	3 007	99	33 886	
Batavia	20	7 179	6	466	—	—	13	2 810	39	10 455	
Buitenzorg	127	124 498	25	3 623	—	—	37	10 371	189	138 497	
Priangan	113	105 209	38	9 558	—	—	12	959	163	115 726	
Cheribon	14	8 039	8	1 484	—	—	6	440	28	9 963	
West-Java	278	273 229	92	17 711	—	—	122	17 587	492	303 527	
Pekalongan	19	9 037	3	891	—	—	7	1 340	29	11 268	
Semarang	34	17 242	13	784	—	—	3	363	50	18 394	
Japara-Kembang	5	2 094	4	518	1	24	2	319	12	2 955	
Banjoemas	19	13 217	3	391	—	—	4	278	26	13 886	
Kedoe	5	1 953	8	353	—	—	1	12	14	2 321	
Midden-Mid-Java	79	43 543	31	2 940	1	24	17	2 317	128	48 824	
Soerabaja	14	4 678	6	395	—	—	1	66	21	5 139	
Boedjonegoro	—	—	—	—	—	—	—	—	—	—	
Madieon	6	4 657	10	561	4	175	4	246	24	5 639	
Kediri	53	59 081	14	3 555	—	—	9	1 697	76	61 363	
Malang	70	71 714	12	601	—	—	2	41	84	72 356	
Besoeki	76	106 578	19	2 804	—	—	7	2 224	102	111 606	
Madoera	—	—	—	—	—	—	—	—	—	—	
Oost-East-Java	204	243 708	61	7 946	4	175	23	4 274	292	256 103	
Totaal. Total.	1936	536	560 480	184	28 597	5	199	162	24 178	887	613 454
1935	533	574 613	182	27 544	5	167	165	24 153	885	626 477	
1934	536	582 322	187	33 013	5	167	163	24 118	891	639 620	
1933	541	596 337	188	32 236	6	173	158	24 549	893	653 345	
1932	541	601 544	186	35 117	8	271	159	25 859	894	662 291	

^(a) Zie ook tabel 184. See also Table 184.⁽¹⁾ Inb. enkele verenigingen en firma's. Incl. some associations and firms.⁽²⁾ Inb. de definitief en voorloopig toegezegde perceelen. Including provisional and final grants.⁽³⁾ Inb. de aangevraagde erfpachtsperceelen op voormalig particulier land. Including still pending applications for long lease on formerly private estates. (808 ha — 1 ondernemer — 1 holder).

GRONDEN — ONDERNEMINGSLANDBOUW.

190

(vervolg—continuation). 1936.

Gewesten Provinces	Naaml. Ven- nootsch. Ltd. liability Cos.		Europeanen Europeans		Inlanders Natives		Vreemde Oos- terl. Foreign Asiatics		Totaal Total	
	Ondernemers Holders	Oppervl. Area in ha.	Ondernemers Holders	Oppervl. Area in ha.	Ondernemers Holders	Oppervl. Area in ha.	Ondernemers Holders	Oppervl. Area in ha.	Ondernemers Holders	Oppervl. Area in ha. (1)
<i>b. Buitengewesten. Outerprovinces (2)</i>										
Lampoengsche districten	22	65 072	15	3 721	—	—	2	923	39	69 716
Palembang	23	61 889	9	4 881	—	11	17	445	51	67 226
Djambi	2	778	1	47	—	—	14	1 257	17	2 082
Oostkust van Sumatra	26	63 569	5	2 590	11	23	248	1 465	290	67 647
Benkoelen	9	26 033	7	4 123	—	—	5	2 267	21	32 423
Sumatra's Westkust	28	81 137	33	52 354	13	578	21	947	100	135 016
Tapanoeli	14	33 534	8	5 568	2	306	50	1 417	74	40 825
Atjeh en Onderhoorigh	23	53 968	23	12 117	15	1 187	23	1 341	89	68 613
Riouw en Onderhoorigh	5	3 565	4	4 025	—	—	25	3 457	34	11 647
Bangka en Onderhoorigh	—	—	—	—	—	—	2	197	2	197
Sumatra	152	389 545	115	90 026	43	2 105	407	13 716	717	495 392
W. afd. v. Borneo	14	1 533	7	823	1	45	131	5 720	153	8 121
Z. en O. afd. v. Borneo	10	20 932	23	9 183	7	855	50	3 411	90	34 381
Borneo	24	22 465	30	10 006	8	900	181	9 131	243	42 502
Manado	27	21 566	43	6 788	14	1 977	98	7 996	182	38 327
Celebes en Onderhoorigh	13	10 916	27	6 327	1	75	18	1 853	59	19 171
Molukken	20	17 756	51	9 508	3	311	85	7 366	159	34 941
Timor en Ond.	2	794	3	8 410	—	—	18	473	23	9 677
Bali en Lombok	8	17 535	7	1 451	—	—	4	1 607	14	20 593
Groote Oost	65	68 567	131	32 484	18	2 363	223	19 295	437	122 709
Totaal—Total	1936	(2) 480 567	276	132 516	69	5 368	811	42 142	1 390	660 593
1935	239	(2) 514 457	278	155 913	70	5 720	834	43 563	1 421	719 653
1934	247	(2) 531 609	275	157 662	72	5 645	837	42 341	1 431	737 257
1933	250	(2) 593 065	280	189 898	68	6 688	841	42 233	1 439	831 874
Totaal N. I. Total N. I. 1936	x	1 041 047	x	161 113	x	5 567	x	66 320	x	1 274 047
1935	x	1 089 070	x	183 457	x	5 887	x	67 716	x	1 346 130
1934	x	1 113 931	x	190 675	x	5 812	x	66 459	x	1 376 877
1933	x	1 189 402	x	222 124	x	6 861	x	66 832	x	1 485 219

(1) Inb. de definitief en voorloopig toegezegde perceelen. Including provisional and final grants.

(2) Van 1 land met een opp. van 15 612 ha staat de rechtstitel nog niet vast. The legal title of one parcel having an area of 15 612 ha has not yet been fixed.

(3) Op Gouvernementsgebied en in Zelfbest. gebied tezamen. On Government lands and in the Native States.

191

Landaard der houders van landbouwconcessies. Nationality of tenants
of agricultural concessions.

Bron: C. K. S.

1936.

Gewesten Provinces	Naaml. Ven- nootsch. Ltd. liability Cos.		Europeanen Europeans		Inlanders Natives		Vr. O. Foreign Asiatics		Totaal Total	
	Ondernemers Holders	Oppervl. Area ha.	Ondernemers Holders	Oppervl. Area ha.	Ondernemers Holders	Oppervl. Area ha.	Ondernemers Holders	Oppervl. Area ha.	Ondernemers Holders	Oppervl. Area ha.
Oostkust van Sumatra.	111	889 972	13	37 177	2	2 158	15	5 602	141	934 909
Atjeh en Ond.	21	56 669	5	1 849	4	189	14	575	44	59 282
Riouw en Ond.	11	43 309	2	3 100	1	1 032	7	1 309	21	48 750
Sumatra	143	989 950	20	42 126	7	3 379	36	7 486	206	1 042 941
W. afd. van Borneo ..	13	16 306	7	2 782	2	183	9	1 416	31	20 637
Z. en O. afd. v. Borneo.	2	2 235	4	4 630	3	561	2	308	11	7 734
Borneo	15	18 541	11	7 412	5	744	11	1 724	42	28 421
Manado	13	5 082	7	721	2	400	32	1 962	54	8 165
Celebes en Ond.	8	3 033	3	145	—	—	5	700	16	8 878
Molukken	—	—	2	999	—	—	—	—	2	999
Timor en Ond.	3	9 168	1	65	—	—	6	261	10	9 492
Groote Oost ...	24	22 281	13	1 930	2	400	43	2 923	82	27 534
Totaal—Total	1936	1 030 772	44	51 468	14	4 523	90	12 133	325	1 098 896
1935	173	1 056 060	46	52 588	12	4 544	89	11 399	325	1 124 591
1934	176	1 055 402	46	52 588	12	4 544	92	12 057	326	1 124 591
1933	173	1 059 435	51	68 091	13	5 215	95	13 544	332	1 146 286

PRODUCTIE — BEVOLKINGSLANDBOUW.

No.	Cultuur	1911		1910		1909		1908		1907		1906		1905		1904		1903		1902		1901	
		Haar	Product	Haar	Product	Haar	Product	Haar	Product	Haar	Product	Haar	Product	Haar	Product	Haar	Product	Haar	Product	Haar	Product	Haar	Product
1	Wetlandbouw	1000	1000	1000	1000	1000	1000	1000	1000	1000	1000	1000	1000	1000	1000	1000	1000	1000	1000	1000	1000	1000	1000
2	Landbouw	1000	1000	1000	1000	1000	1000	1000	1000	1000	1000	1000	1000	1000	1000	1000	1000	1000	1000	1000	1000	1000	1000
3	Landbouw	1000	1000	1000	1000	1000	1000	1000	1000	1000	1000	1000	1000	1000	1000	1000	1000	1000	1000	1000	1000	1000	1000
4	Landbouw	1000	1000	1000	1000	1000	1000	1000	1000	1000	1000	1000	1000	1000	1000	1000	1000	1000	1000	1000	1000	1000	1000
5	Landbouw	1000	1000	1000	1000	1000	1000	1000	1000	1000	1000	1000	1000	1000	1000	1000	1000	1000	1000	1000	1000	1000	1000
6	Landbouw	1000	1000	1000	1000	1000	1000	1000	1000	1000	1000	1000	1000	1000	1000	1000	1000	1000	1000	1000	1000	1000	1000
7	Landbouw	1000	1000	1000	1000	1000	1000	1000	1000	1000	1000	1000	1000	1000	1000	1000	1000	1000	1000	1000	1000	1000	1000
8	Landbouw	1000	1000	1000	1000	1000	1000	1000	1000	1000	1000	1000	1000	1000	1000	1000	1000	1000	1000	1000	1000	1000	1000
9	Landbouw	1000	1000	1000	1000	1000	1000	1000	1000	1000	1000	1000	1000	1000	1000	1000	1000	1000	1000	1000	1000	1000	1000
10	Landbouw	1000	1000	1000	1000	1000	1000	1000	1000	1000	1000	1000	1000	1000	1000	1000	1000	1000	1000	1000	1000	1000	1000

192 Geogste uitgestrektheden van de voornaamste éénjarige Inlandsche landbouwgewassen. *Harvested area of the principal Native annual crops.*

PRODUCTION — NATIVE AGRICULTURE.

Geogste uitgestrektheden van de voornaamste éénjarige Inlandsche landbouwgewassen.

Harvested area of the principal Native annual crops.

Bron: C. K. S.

1936. ha.

Gewesten Provinces	Granen Cereals				Knolgewassen Root crops				Peulvruchten Pulses				Inlandsche tabak Native tobacco	Overige Inlandsche landbouwgewassen Other Native crops	Totaal Grand total harvested area	Totaal van de tot. opp. aan bouwgronden (tabel 179) Percentage of total arable land (Table 179)	
	Sawahpadi (Irrigated padi)	Padj-gogo Non-irrigated padi (?)	Mais Maize-corn	Totaal	Cassava	Bataten Sweet potatoes	Aardappelen Potatoes	Overige Other root crops	Totaal	Aardnoten Peanuts	Kedeleë Soyabekans	Overige Other pulses					Totaal
Java en-ant. Mad.																	
Bantam	111 189	20 900	5 233	147 811	8 916	6 169	—	333	15 418	1 913	41	2 427	4 384	59	5 068	173 895	56.6
Batavia	310 485	14 441	5 039	330 555	12 111	4 191	—	2 004	18 366	5 731	157	4 810	10 028	933	10 930	370 993	68.1
Balenang	181 081	24 463	6 530	217 034	13 405	5 829	623	3 769	22 565	3 467	240	6 813	9 520	439	15 766	265 347	63.6
Priangan	373 846	44 963	26 533	345 333	63 951	14 417	3 632	6 444	88 434	6 512	3 962	9 510	19 934	6 069	33 770	463 530	71.3
Cheribon	246 333	12 941	9 464	268 738	23 202	12 058	298	3 343	37 840	24 455	4 671	6 637	35 833	1 375	21 101	364 877	96.3
West-Java	1 122 884	132 708	53 368	1 308 960	120 585	42 074	4 482	14 832	182 623	42 065	9 054	20 257	30 379	8 265	37 263	1 687 490	71.3
Pekalongan	218 758	8 975	130 073	348 806	30 223	7 675	484	2 839	41 221	7 234	29 353	5 323	41 910	3 488	24 064	453 519	135.2
Semarang	163 469	5 890	149 791	348 000	54 141	12 518	966	9 201	76 946	8 380	6 607	13 517	23 504	5 534	61 548	520 631	142.5
Jepara-Rembang	178 675	19 620	160 327	358 622	43 189	11 330	—	5 936	60 454	15 931	34 741	15 963	66 655	2 405	26 969	515 135	130.9
Banyomas	192 630	10 833	91 929	305 472	33 040	8 269	454	4 503	46 206	6 213	7 494	4 214	17 921	8 492	29 734	334 885	105.
Kedoe	210 427	8 839	135 230	344 556	56 878	11 423	1 890	8 312	78 503	6 107	13 636	4 052	33 855	24 133	46 138	517 235	117.
Midden-Mid.-Java	932 949	49 256	647 350	1 630 555	217 471	51 214	3 824	30 881	803 890	43 915	91 891	43 069	178 875	44 103	185 433	2 401 405	125.6
Soerabaja	79 749	50 159	37 363	167 271	43 302	4 836	—	2 621	50 753	18 734	14 134	5 378	38 296	3 740	18 841	278 907	108.8
Joekarta	201 033	35 133	107 836	344 062	101 714	10 863	679	10 863	124 161	13 853	17 668	10 859	42 358	4 425	49 114	564 126	123.8
Soerabaja	181 230	6 945	69 537	257 772	19 655	6 991	—	5 234	33 631	11 142	38 664	20 193	69 989	1 004	14 956	378 292	131.8
Indjonegoro	159 344	6 776	211 077	407 197	45 188	10 211	—	4 250	59 649	20 395	7 092	15 493	42 930	23 944	35 448	469 218	133.7
Madison	172 303	28 300	84 234	284 896	96 321	12 709	477	7 230	116 637	6 951	39 314	9 546	55 811	6 970	23 597	439 901	113.3
Kediri	149 095	21 804	100 864	272 413	65 304	14 506	—	19 639	99 659	20 477	43 940	13 481	76 838	5 000	43 674	468 253	123.4
Malang	164 519	34 497	358 516	557 532	30 297	7 490	3 543	46 801	17 732	38 840	18 491	76 053	10 547	25 017	715 036	145.3	
Besokei	161 738	18 259	200 926	380 913	37 120	11 062	—	5 631	43 893	8 445	43 842	14 297	63 554	14 915	41 817	548 062	136.2
Madoera	59 937	13 853	337 965	491 755	103 810	31 697	—	13 697	148 173	30 518	—	36 331	57 149	7 137	23 132	607 449	149.1
Oost-East-Java	1 078 726	130 506	1 388 249	2 592 481	383 545	96 726	4 090	61 462	548 823	105 960	210 638	127 802	444 460	70 776	209 631	3 866 231	136.9
Java en Madoera	3 475 341	397 762	2 229 226	6 102 329	869 617	206 339	13 075	120 725	1 209 756	224 590	343 433	216 345	784 368	131 308	550 392	8 778 153	112.7
Java and Madoera	1 935	3 336 671	387 013	5 870 434	788 707	205 014	15 194	117 344	1 236 253	196 171	306 873	234 331	736 425	147 236	523 137	8 463 605	108.4
1934	3 338 126	382 473	1 848 212	5 578 311	763 351	163 158	16 850	107 474	1 051 433	207 632	271 333	228 100	707 295	167 610	506 218	8 011 367	103.4
1935	3 223 638	454 942	1 204 470	5 982 400	700 087	159 843	17 456	102 334	980 373	218 032	250 407	233 158	725 101	136 710	433 734	7 534 734	103.5
1936	3 592 573	427 331	1 693 733	5 713 637	869 617	206 339	13 075	120 725	1 209 756	224 590	343 433	216 345	784 368	131 308	550 392	8 778 153	112.7

PRODUCTIE — BEVOLKINGSLANDBOUW.

1930	3 129 736	438 320	2 025 085	6 584 138	653 931	1 601 283	17 400	98 706	939 100	824 011	207 760	230 370	652 447	149 078	400 349	7 811 718	102,3
1929	3 019 979	403 419	1 729 623	5 150 021	715 090	159 015	19 404	94 574	901 223	213 656	186 227	107 243	597 126	146 485	402 270	7 317 102	96,3
1928	3 094 218	431 940	1 885 989	5 412 147	744 189	150 153	30 988	95 481	1 010 790	228 740	204 501	218 897	652 108	176 740	476 798	7 228 521	102,3
1927	3 064 254	478 494	1 962 473	5 600 161	829 598	191 625	24 134	118 335	1 163 030	212 326	189 684	222 105	624 115	166 832	516 068	7 975 303	108,8
1926	2 948 925	446 278	1 988 809	5 384 012	685 657	170 616	18 212	126 476	1 000 961	197 018	170 355	214 367	581 740	140 391	449 136	7 556 270	103,0
Gem. Aeer. 1926 — 1925	3 164 284	429 766	1 969 303	5 563 353	729 758	161 963	19 157	105 838	1 016 726	210 458	224 852	220 883	656 193	153 820	489 293	7 879 385	103,5
Bali en — and — Lombok.																	
Eiland-Island of Bali.....	86 178	17 221	42 081	145 430	3 190	17 160	102	683	21 144	4 093	1 803	4 426	10 352	4 824	1 997	188 727	51,6
Eiland-Island of Lombok	87 042	1 381	4 731	98 154	950	8 906	129	395	4 947	8 136	3 415	1 932	13 483	2 010	1 715	115 309	66,8
Bali en-and-Lombok (*) 1936	173 220	19 602	46 762	238 584	4 149	20 666	228	1 048	26 091	12 229	5 218	6 368	23 815	6 834	3 712	299 036	56,6
1935	174 687	21 290	44 101	240 078	3 969	14 447	441	895	19 752	10 636	3 752	7 807	22 195	8 623	4 548	295 196	55,7
1934	180 787	22 598	38 994	257 349	4 773	13 259	339	1 122	19 523	6 309	2 619	12 069	20 997	6 968	5 835	290 172	54,9

(*) Incl. gogoranja. Zie ook tabellen 194A, 194B en 194C. Incl. of gogoranja. See also Tables 194A, 194B and 194C.
 (†) Excl. de invoering van de landbouwstatistiek in Oost-Lombok in Januari 1934, zĳn vanaf 1934 volledige gegevens betreffende de rus. Bali en Lombok
 (‡) Door de invoering van de landbouwstatistiek in Oost-Lombok since January, 1934. Therefore from 1934 complete figures are available for the residency of
 beschikbaar. Agricultural statistics are compiled in East Lombok since January, 1934. Therefore from 1934 complete figures are available for the residency of
 Bali and Lombok.

193 Geschatte productie der voornaamste éénjarige Inlandsche landbouwgewassen.
Approximate production of the principal Native annual crops.

Bron: C. K. S.

1936 in 100 000 kg.

Gewesten Provinces	Sawahpadi (1) Irrigated padi	Padiogo (2) Non-irrigated padi	Gepelde mais Shelled maize	Cassave knollen Cassava roots	Bataten knollen Sweet potatoes	Gepelde aardnoten Peanuts shelled	Gepelde kedelees Soybeans shelled	Gewesten Provinces	Sawahpadi (1) Irrigated padi	Padiogo (2) Non-irrigated padi	Gepelde mais Shelled maize	Cassave knollen Cassava roots	Bataten knollen Sweet potatoes	Gepelde aardnoten Peanuts shelled	Gepelde kedelees Soybeans shelled	
Bantam	2 624	322	64	1 125	274	15	(1) —	Soerabaja	4 230	73	582	1 625	673	80	327	
Batavia	7 115	168	92	2 119	219	48	(2) —	Boedjonegoro	2 772	79	1 595	2 989	924	129	49	
Buitenzorg	3 837	394	98	1 382	523	36	(3) —	Madioen	3 146	566	1 081	8 793	896	79	285	
Priangan	5 705	499	289	6 178	1 305	54		Kediri	3 718	326	1 096	6 135	1 219	164	286	
Cheribon	5 183	132	95	1 979	808	183		Malang	4 459	494	3 491	3 212	508	150	322	
West-Java	24 464	1 515	638	12 788	3 129	336		Besoeki	5 360	352	2 175	2 974	722	37	329	
Pekalongan	5 153	61	1 004	3 735	675	65		Madoera	844	154	2 137	3 668	579	74	—	
Semarang	3 593	75	1 791	6 220	784	57		Oost-East Java	21 535	2 044	12 158	29 399	5 521	713	1 598	
Japara-Kembang	2 956	250	1 377	3 571	592	95		Java en Madoera. Java and Madura	1936	74 760	5 095	22 202	74 810	13 166	1 664	2 474
Banjoemas	3 959	166	1 239	2 991	511	40		1935	72 258	4 527	19 892	63 432	13 598	1 436	2 027	
Kedoe	4 493	194	1 778	4 752	865	55		1934	66 237	4 624	17 197	57 935	10 688	1 493	1 755	
Midden-Mid Java.	20 154	746	7 789	21 269	3 427	312		1933	70 074	5 253	21 268	58 312	11 419	1 607	1 817	
Jogjakarta	1 680	426	359	3 392	349	169		1932	68 844	5 432	19 032	62 221	9 577	1 613	1 489	
Soerakarta	3 927	364	1 258	7 967	740	134		1931	64 826	5 320	19 108	59 109	9 628	1 415	1 285	
								1930	67 256	5 799	20 029	52 159	11 000	1 658	1 277	
								1929	62 763	4 849	15 764	51 289	9 236	1 562	1 066	
								1928	64 885	5 232	19 431	61 614	10 069	1 628	1 171	
								1927	66 184	5 867	20 344	68 936	12 533	1 507	1 078	
								1926	64 486	5 063	20 245	54 985	11 230	1 435	982	
								Gem. Average 1926—1935	66 731	5 262	19 328	59 124	10 917	1 539	1 394	

(1) Incl. gogorantja. Zie ook tabellen 194A, 194B en 194C. See also Tables 194A, 194B and 194C.

(2) Excl. gogorantja. Excl. of gogorantja.

(3) Productie minder dan 500. Production less than 500.

PRODUCTIE — INLANDSCHE LANDBOUW.

194A Maandsgewijs overzicht van de bijgeplante uitgestrektheden sawahpadi (1).

Monthly survey of the area replanted with irrigated padi (1).

Bron: C. K. S.

1936. ha.

Gewesten Provinces	Jan	Feb	Mrt Mar	Apr	Mei May	Jun	Jul	Aug	Sept	Oct	Nov	Dec	Totaal Total
Java en -and-Madoera													
Bantam.....	23 165	26 823	20 815	12 376	7 128	4 506	3 640	6 657	2 669	886	977	4 046	113 692
Batavia.....	144 494	63 604	17 494	9 611	9 526	10 406	3 069	810	114	645	10 855	79 438	350 069
Buitenzorg.....	47 479	34 179	16 675	11 086	4 847	10 175	6 041	3 912	6 091	7 876	30 814	44 662	233 837
Priangan.....	56 280	34 582	12 901	9 860	18 197	19 067	11 843	17 415	11 073	14 593	44 889	54 759	305 459
Cheribon.....	98 333	89 697	21 377	3 654	2 444	7 064	10 284	2 387		244	1 597	35 643	273 114
West-Java.....	369 751	248 885	89 266	46 587	42 142	51 218	84 877	31 181	20 337	24 244	89 125	218 541	1 266 171
Pekalongan.....	39 221	54 096	26 033	14 564	17 941	16 762	5 808	3 500	3 251	3 067	10 279	27 735	222 917
Semarang.....	78 171	26 723	12 701	5 776	5 368	9 712	6 811	1 954	3 460	4 215	6 229	40 844	201 964
Japara-Rembang.....	78 067	68 782	13 691	1 612	1 715	5 842	3 545	1 357	218	131	1 942	12 017	188 913
Banjoemas.....	12 078	8 950	5 462	34 839	29 381	7 654	4 971	2 762	1 306	6 136	44 909	40 378	198 856
Kedoe.....	12 692	16 785	20 722	31 235	26 820	6 001	4 066	5 371	6 058	10 384	53 976	20 494	214 629
Midden-Mid. Java.....	220 229	175 366	78 606	88 024	81 225	45 971	25 201	15 004	14 320	24 533	117 335	141 461	1 027 279
Jogjakarta.....	19 377	6 724	1 113	229	14 237	5 836	833	1 677	1 030	901	5 697	23 011	80 245
Soerakarta.....	60 141	47 493	10 970	2 917	8 732	8 107	5 855	5 239	4 711	5 302	19 871	40 122	220 291
Soerabaja.....	52 259	63 271	13 588	2 151	1 969	14 487	9 575	1 392	87	35	6 267	25 611	159 792
Bodjonegoro.....	60 570	95 268	22 077	4 082	1 140	1 563	4 689	5 078	1 499	1 497	4 557	16 122	218 132
Madioen.....	87 704	53 012	3 021	11	261	3 379	7 427	2 973	590	278	1 720	10 865	176 249
Kediri.....	57 640	57 866	4 845	171	981	6 226	6 859	3 747	1 200	529	3 559	7 906	161 829
Malang.....	61 838	23 945	4 770	705	1 958	11 123	11 497	3 374	596	656	9 126	41 741	176 329
Besoeki.....	58 695	39 121	9 616	4 070	1 953	2 658	3 990	2 193	1 655	2 409	6 683	24 243	157 276
Madoera.....	27 738	23 099	3 311	130	82	65	199	463	72	141	6 222	10 032	71 552
Oost-East-Java.....	496 444	364 572	61 228	11 320	8 352	39 496	44 226	19 220	5 699	5 545	38 534	136 520	1 141 159
Java en Madoera 1936	1 075 942	843 040	241 186	149 077	154 748	150 981	111 022	72 321	46 097	60 525	270 542	559 664	3 735 145
Java and Madura													
1935	1 212 759	550 409	158 079	135 960	170 181	174 760	134 426	66 740	41 793	53 515	216 622	489 086	3 404 330
1934	1 006 371	565 671	184 810	170 533	156 722	154 639	154 046	70 081	52 398	73 610	245 377	639 199	3 563 465
1933	977 737	815 906	270 617	124 057	161 639	133 648	145 591	83 705	55 888	97 663	264 476	634 185	3 765 102
1932	1 019 747	764 704	260 456	109 466	144 733	121 022	127 242	88 615	58 265	56 169	199 013	487 933	3 437 421
1931	970 790	770 704	244 348	114 898	115 544	105 223	100 395	87 322	62 148	68 899	195 042	456 498	3 291 809
1930	947 017	885 102	276 133	93 625	104 568	106 338	93 930	74 837	60 155	56 912	172 772	469 517	3 340 951
1929	1 181 697	526 120	122 719	93 906	97 482	84 612	74 948	54 504	55 346	69 745	139 312	393 090	2 893 481
1928	1 115 579	733 038	154 339	80 927	101 275	87 496	82 019	62 377	61 586	88 905	219 878	574 893	3 362 312
1927	1 134 859	792 850	177 090	77 100	105 191	101 982	95 397	69 948	53 796	59 496	195 589	478 837	3 342 133
1926	686 940	1 087 869	461 223	120 868	90 969	104 849	83 961	59 308	56 296	51 063	106 844	404 945	3 315 135
Gem. Average 1926-1936	1 034 350	749 237	230 987	112 134	124 840	117 461	109 190	71 744	55 767	67 598	195 492	503 317	3 372 117
Bali en-and-Lombok:													
Eil.-Island of Bali.....	11 505	15 487	22 763	10 178	5 279	5 900	1 909	3 028	5 459	4 293	2 390	3 762	91 893
Eil.-Island of Lombok.....	50 906	16 198	7 174	861	5	79	481	—	15	523	941	9 712	86 595
Bali en-and-Lombok 1936	62 111	31 685	29 937	11 039	5 284	5 979	2 390	3 028	5 474	4 816	3 271	13 474	178 488
1935	70 770	24 637	19 156	10 620	3 904	4 160	1 560	2 925	3 861	4 999	6 953	15 022	163 617
1934	73 801	41 052	21 867	7 908	4 672	3 780	3 773	3 555	2 788	3 624	9 345	27 391	203 556

(1) Incl. gogorantja. Gogorantja included.

PRODUCTION — NATIVE AGRICULTURE.

194B Maandsgewijs overzicht van de geogoste en niet totaal mislukte uitgestrektheden sawahpadi (1).

Monthly survey of the area of harvested and not total failed irrigated padi (1).

Bron: C. K. S.

1936. ha.

Gewesten Provinces	Jan	Feb	Mrt Mar	Apr	Mei May	Jun	Jul	Aug	Sep	Oct	Nov	Dec	Totaal Total
Java en-and-Madoera:													
Bantam.....	2 566	771	1 490	4 675	15 824	22 372	18 261	15 634	9 694	6 332	7 162	6 307	111 188
Batavia.....	31	450	3 400	53 433	131 592	72 694	14 784	9 742	9 177	7 963	1 521	698	310 485
Buitenzorg.....	7 971	3 808	5 584	15 221	39 764	33 906	27 376	18 602	8 560	5 260	5 305	9 673	181 030
Priangan.....	13 946	9 392	17 302	42 333	45 121	46 236	28 988	13 031	21 059	12 268	12 071	12 099	273 846
Cheribon.....	2 882	987	1 322	19 876	87 531	76 461	36 225	4 205	1 170	10 338	4 215	1 571	246 333
West-Java.....	26 896	15 408	29 068	140 538	319 882	251 669	125 734	61 214	49 660	42 161	30 274	30 348	1 122 882
Pekalongan.....	2 428	2 918	15 944	28 478	48 725	40 004	21 125	26 960	19 141	5 564	4 428	3 045	218 758
Semarang.....	2 900	1 988	76 82	23 511	71 785	33 836	18 347	9 065	11 739	6 248	4 081	1 229	192 408
Japara-Rembang.....	25	88	2 328	25 707	73 754	59 638	4 939	1 003	2 896	5 009	2 219	519	178 675
Banjoemas.....	1 399	11 089	45 226	30 355	12 481	7 828	18 556	37 291	15 072	5 566	4 600	3 270	193 683
Kedoe.....	4 893	12 057	43 494	22 421	12 016	12 258	35 739	38 770	16 148	4 621	3 695	4 344	210 426
Midden-Mid-Java.....	11 585	28 090	114 674	130 472	218 761	153 584	98 706	113 689	64 956	27 008	19 023	12 402	992 950
Jogjakarta.....	1 250	1 086	7 072	23 697	15 966	5 674	2 542	2 775	13 671	4 012	489	1 514	79 748
Soerakarta.....	6 086	4 814	21 201	25 978	45 656	55 663	12 085	5 257	9 721	7 080	3 701	3 790	201 032
Soerabaja.....	38	115	1 635	27 275	58 808	56 231	12 583	736	2 988	15 620	4 152	1 046	181 230
Bodjonegoro.....	1 509	695	1 221	13 025	75 740	74 179	9 313	1 338	1 046	4 454	5 311	1 513	189 344
Madioen.....	986	299	1 284	26 055	64 556	55 908	8 719	1 814	1 534	7 457	2 844	1 446	172 302
Kediri.....	1 510	353	1 214	12 133	35 908	56 331	25 153	415	2 169	5 731	6 219	2 479	149 665
Malang.....	2 007	448	2 004	17 335	41 668	52 361	18 378	3 230	2 230	9 997	10 161	4 699	164 518
Besoeki.....	3 022	1 592	4 227	12 874	39 754	62 625	20 840	6 661	4 180	2 577	3 957	2 420	161 729
Madoera.....	77	99	1 230	12 669	24 905	16 825	3 342	35	87	51	357	261	59 936
Oost-East-Java.....	9 149	3 604	12 815	121 366	388 337	373 910	98 328	14 229	14 234	45 887	33 001	13 864	1 078 724
Java en Madoera..... 1936	54 966	53 002	184 860	442 051	938 602	840 500	337 395	197 164	152 242	126 148	86 488	61 918	3 475 336
Java and Madura..... 1935	53 566	70 056	202 166	543 863	1 000 427	661 189	242 464	176 717	135 608	132 279	99 064	78 271	3 395 670
..... 1934	61 862	98 216	215 774	497 991	921 919	615 394	287 909	167 055	131 904	144 950	114 517	89 636	3 338 127
..... 1933	62 204	64 122	160 680	429 441	844 436	783 692	336 454	202 011	140 486	117 869	111 511	70 676	3 329 582
..... 1932	67 050	68 317	185 563	389 871	903 241	791 592	308 443	165 329	109 272	102 060	94 633	77 282	3 262 648
..... 1931	60 872	55 617	163 140	403 945	823 238	789 113	298 743	140 126	94 943	83 155	83 975	75 825	3 072 692
..... 1930	40 894	62 502	134 279	362 770	848 498	894 507	305 803	138 655	102 706	80 926	79 562	71 636	3 122 737
..... 1929	52 196	83 846	183 828	562 680	995 696	552 098	210 808	106 108	79 279	77 637	68 417	47 498	3 019 979
..... 1928	58 246	67 407	190 941	440 941	1 017 036	692 537	225 414	116 532	91 665	74 341	70 792	53 366	3 094 218
..... 1927	55 157	58 001	98 943	383 739	936 225	775 162	323 213	123 969	109 843	73 913	67 534	58 555	3 064 254
..... 1926	37 384	48 744	75 414	222 591	645 151	1 067 530	419 008	132 149	89 270	81 669	73 786	55 675	2 948 925
Gem.—Average .. 1926-1935	54 498	67 688	161 073	423 733	893 587	762 281	295 826	146 864	108 498	96 890	86 379	66 942	3 164 284
Bali en-and-Lombok:													
Eil.-Island of-Bali....	2 792	4 170	2 482	1 853	4 042	13 200	15 216	21 477	9 798	4 947	4 402	1 804	86 178
Eil.-Island of-Lombok.	—	171	1 175	7 898	45 814	23 464	5 650	858	601	944	197	270	87 042
Bali en-and-Lombok... 1936	2 792	4 341	3 657	9 751	49 856	36 664	20 866	22 335	10 394	5 891	4 599	2 074	173 220
..... 1935	4 376	5 760	4 266	22 165	53 101	35 430	16 608	18 403	7 341	3 228	2 239	1 710	174 687
..... 1934	3 897	5 420	4 821	10 919	67 972	26 448	19 354	21 299	9 188	6 003	3 796	1 670	180 787

(1) Incl. gogorantja. Gogoran(t)a included.

PRODUCTIE—INLANDSCHE LANDBOUW.

194C Uitgestrektheden geslaagde en mislukte sawahpadi⁽¹⁾ en geogoste hoeveelheden droge padi.Area of harvested irrigated padi⁽¹⁾, failed harvest and harvested dry padi.

Bron: C. K. S.

1936.

Gewesten Provinces	Uitgestrektheid geslaagde sawahpadi ⁽¹⁾ Area of harvested irrigated padi ⁽¹⁾ ha.	Uitgestrektheid mislukte sawahpadi ⁽¹⁾ Area of failed harvest ⁽¹⁾ ha.	Totale uitgestrektheid geogoste + mislukte sawahpadi ⁽¹⁾ Total area harvested + failed ⁽¹⁾ ha.	Geogoste hoeveelheid droge padi ⁽²⁾ Total harvested dry padi ⁽²⁾		De oogst uitgedrukt in procenten van The harvest in percentages of	
				Totaal Total 100 kg	Per geplante ha. Per ha. planted 100 kg	die v/h vorig jaar the preceding harvest %	het gemiddelde van 1926/1935 the 1926/1935 average %
Java en -and- Mad.							
Bantam.....	111 189	5 281	116 470	2 623 965	22,53	107,3	113,6
Batavia.....	310 485	9 917	320 402	7 115 370	22,21	121,4	123,4
Buitenzorg.....	181 031	2 911	183 942	3 837 053	20,86	95,7	90,—
Priangan.....	273 846	3 090	276 936	5 705 361	20,60	99,5	107,3
Cheribon.....	246 333	10 464	256 797	5 183 045	20,18	113,3	114,6
West-Java.....	1 122 884	31 633	1 154 517	24 464 794	21,19	108,1	110,1
Pekalongan.....	218 758	727	219 485	5 152 954	23,48	107,8	120,—
Semarang.....	192 409	13 312	205 721	3 593 166	17,47	102,6	102,9
Japara-Kembang.....	178 675	12 909	191 584	2 956 418	15,43	101,8	103,7
Banjoemas.....	192 680	2 641	195 321	3 959 263	20,27	112,—	113,7
Kedoe.....	210 427	2 958	213 385	4 493 468	21,06	101,6	111,9
Midden-Mid-Java.....	992 949	82 547	1 025 496	20 155 269	19,65	105,3	111,1
Jogjakarta.....	79 749	249	79 998	1 679 788	21,—	96,8	120,9
Soerakarta.....	201 033	3 337	204 370	3 926 902	19,22	93,7	102,5
Soerabaja.....	181 230	12 109	193 339	4 235 647	21,91	96,7	117,4
Bedjonegoro.....	189 344	24 839	214 183	2 772 173	12,94	105,2	111,9
Madioen.....	172 303	3 271	175 574	3 145 565	17,92	102,—	111,3
Kediri.....	149 665	6 252	155 917	3 717 584	23,85	95,5	115,3
Malang.....	164 519	6 969	171 488	4 459 116	26,—	102,3	121,—
Besoeki.....	161 728	3 418	165 146	5 359 795	32,45	99,1	119,3
Madoera.....	59 937	7 463	67 400	844 162	12,52	105,3	101,9
Oost-East-Java.....	1 078 726	64 351	1 143 077	24 534 042	21,46	99,9	116,—
Java en Madoera. 1936	3 475 341	132 117	3 607 458	74 760 795	20,72	103,5	112,—
Java and Madura. 1935	3 395 671	210 779	3 606 450	72 257 631	20,03	109,1	110,2
1934	3 338 126	273 101	3 611 227	66 236 766	18,35	94,5	101,0
1933	3 323 588	188 494	3 512 082	70 073 817	19,96	101,3	106,9
1932	3 262 649	153 299	3 415 948	63 844 471	20,16	106,2	105,0
1931	3 072 692	194 039	3 266 731	64 826 225	19,84	96,4	98,9
1930	3 122 736	110 873	3 233 609	67 256 461	20,80	107,2	102,6
1929	3 019 979	168 500	3 188 479	62 762 723	19,69	97,5	95,7
1928	3 094 218	120 466	3 214 684	64 384 544	20,03	97,3	98,2
1927	3 064 254	118 620	3 182 874	66 184 258	20,79	102,6	101,0
1926	2 948 925	153 897	3 102 822	64 486 085	20,78	106,5	98,4
Gem.-Average 1926-1935	3 164 284	169 207	3 333 491	66 731 298	20,02	—	100,—
Bali en -and- Lombok:							
Eiland-Island of Bali..	86 178	4 881	91 059	3 036 969	33,35	95,4	—
Eiland-Island of Lombok ⁽³⁾	87 042	2 372	89 414	2 343 478	26,21	97,6	—
Bali en -and- Lombok⁽³⁾ 1936	173 220	7 253	180 473	5 380 447	29,81	96,3	—
1935	174 687	8 892	183 579	5 585 874	30,43	105,0	—
1934	190 787	7 049	187 836	5 317 612	28,31	—	—

(1) Incl. gogorantja. Zie ook de tabellen 192 en 193. Gogorantja included. See also Tables 192 and 193.

(2) Droge padi en rijst verhouden zich als 100:50. The proportion of dry padi: shelled rice = 100:50.

(3) Door de invoering van de landbouwstatistiek in Oost-Lombok in Januari 1934, zijn vanaf 1934 volledige gegevens betreffende de res. Bali en Lombok beschikbaar. Agricultural statistics are compiled in East Lombok since January 1934. Therefore from 1934 complete figures are available for the residency of Bali and Lombok.

PRODUCTIE — ONDERNEMINGSLANDBOUW.

195 De met de verschillende gewassen beplante uitgestrektheden en producties (1). *Areas planted with various crops and their production.*

Bron: C. K. S.

Jaar Year ult.	Onder- nemingen Estates		Aanplant <i>Planted area</i>					Productie <i>Production</i>			Waaraan ooge- kocht <i>Of which purchased</i>
	Java en M. <i>Java and M.</i>	Buitengew. <i>Outerprov.</i>	Totaal <i>Total</i>		In productie <i>In production</i>			J.- M. <i>J.- M.</i>	Buiten- gew. <i>Outerp.</i>	Totaal <i>Total</i>	
			J. & M.	Buiteng. <i>Outerprov.</i>	J. & M.	Buiteng. <i>Outerprov.</i>	Totaal <i>Total</i>				
	ha	ha	ha	ha	ha	ha	1 000 kg	1 000 kg	1 000 kg		
Hevea.											
1936	605	584	230 074	365 885	199 200	338 176	537 376	a 59 964	b 101 758	161 722	a 21 b 175
1935	601	577	230 162	365 147	194 317	324 502	518 819	c 59 861	d 95 021	154 882	c 98 d 125
1934	590	587	232 950	368 336	193 360	304 349	497 709	e 82 451	f 110 379	192 830	e 212 f 1 307
1933	580	564	228 765	364 005	182 431	251 276	433 707	g 74 656	h 97 546	172 202	g 241 h 938
1932	528	544	222 799	359 397	165 746	231 001	396 747	i 59 541	j 91 360	150 901	i 133 j 87
1930	558	554	228 923	344 091	155 754	213 496	369 250	k 66 678	l 86 852	153 530	k 423 l 89
1925	502	303	180 478	234 470	128 997	175 263	304 260	m 44 493	n 61 990	106 483	m 347
Getah pertja. <i>Gutta percha.</i>											
1936	1	2	1 139	166	1 139	161	1 300	121	—	121	—
1935	1	2	1 139	166	1 139	161	1 300	111	—	111	—
1934	1	2	1 141	166	1 141	161	1 302	98	—	98	—
1933	1	2	1 138	166	1 138	—	1 138	82	—	82	—
1932	1	2	1 138	166	1 138	—	1 138	135	—	135	—
1930	1	2	1 135	165	1 135	—	1 135	110	—	110	—
1925	1	2	1 322	140	1 322	—	1 322	100	—	100	—
Ficus.											
1936	46	19	2 651	1 259	2 651	1 259	3 910	—	—	—	—
1935	34	17	2 221	1 172	2 221	1 172	3 393	—	—	—	—
1934(2)	24	12	2 180	921	2 180	921	3 101	—	—	—	—
Koffie. <i>Coffee.</i>											
1936	332	105	93 036	19 660	85 785	17 083	102 868	a 41 943	8 440	50 383	—
1935	338	113	96 460	23 973	87 577	20 840	108 417	b 45 580	9 727	55 307	—
1934	327	115	97 636	25 492	89 090	21 980	111 070	c 55 736	15 556	71 293	—
1933	318	119	96 818	27 969	86 128	22 879	109 007	d 61 441	9 653	56 702	—
1932	306	123	95 654	31 491	85 904	23 478	109 382	e 51 439	11 276	62 715	—
1930	301	130	97 110	33 227	80 975	19 554	100 529	f 30 678	9 640	40 313	—
1925	270	90	95 357	21 173	80 746	14 540	95 286	g 44 664	8 018	61 153	a 5
Thee. <i>Tea.</i>											
1936	294	38	104 652	34 098	102 633	33 668	136 361	a 59 378	16 203	75 581	a 13 259
1935	296	38	104 415	33 816	102 135	32 982	135 117	b 56 401	15 014	71 415	b 13 151
1934	297	39	104 228	33 790	100 144	31 252	131 396	c 55 736	15 556	71 293	c 12 389
1933	293	41	103 984	33 860	98 900	29 178	128 078	d 61 441	13 851	75 292	d 12 439
1932	285	40	102 311	33 336	94 779	25 955	120 734	e 66 449	15 494	81 937	e 13 396
1930	280	43	98 589	28 407	85 777	18 275	104 052	f 60 916	11 075	71 991	f 15 209
1925	260	25	84 682	12 949	78 720	10 778	89 498	g 44 664	8 018	52 682	g 11 775
Tabak. <i>Tobacco.</i>											
1936	34	46	26 008	12 415	26 008	12 415	38 423	a 31 850	13 712	45 562	a 8 816
1935	41	46	26 390	11 518	26 390	11 518	37 908	b 29 396	12 923	42 319	b 6 795
1934	41	46	26 078	11 493	26 078	11 493	37 511	c 31 356	12 863	44 218	c 7 722
1933	39	47	26 980	11 569	26 980	11 569	38 549	d 25 488	13 069	38 557	d 5 999
1932	40	63	27 431	17 056	27 431	17 056	44 487	e 31 252	13 862	45 114	e 4 337
1930	45	72	32 491	20 208	32 491	20 208	52 699	f 41 397	19 178	60 575	f 11 323
1925	47	68	26 427	18 688	26 427	18 688	45 115	g 38 659	18 023	56 682	g 11 111
Kina. <i>Cinchona.</i>											
1936	100	8	15 516	1 849	14 426	1 196	15 622	9 155	724	9 879	—
1935	104	8	15 715	1 892	14 278	1 232	15 560	7 100	1 507	8 607	—
1934	105	11	16 111	2 225	14 023	1 617	15 640	6 361	1 800	8 161	—
1933	108	12	15 996	2 767	14 211	2 117	16 328	5 965	1 569	7 534	—
1932	110	13	15 233	2 547	13 705	1 993	15 698	8 439	1 681	10 120	—
1930	112	13	16 141	2 949	13 533	2 035	15 568	9 833	2 045	11 878	—
1925	126	13	17 064	2 093	13 221	1 513	14 734	9 589	1 136	10 719	—
Cacao. <i>Cocoa.</i>											
1936	30	8	6 330	117	5 048	61	5 109	1 324	3	1 327	—
1935	24	6	6 149	88	4 982	44	5 026	1 726	3	1 729	—
1934	26	6	5 781	42	4 550	7	4 557	1 599	1	1 600	—
1933	22	5	5 718	40	4 707	5	4 712	1 677	3	1 680	—
1932	19	3	5 591	13	4 550	4	4 554	1 447	2	1 449	—
1930	20	1	5 358	4	3 923	—	3 927	1 202	—	1 202	—
1925	20	1	4 516	3	3 527	—	3 527	745	—	745	—

(1) Uitgezonderd vezels en cassave producten, waarover slechts zeer onvolledige gegevens ter beschikking staan. Voor suiker zie tabel 197. *Fibres and cassava products excluded, as only very incomplete figures are available. For sugar see Table 197.*

(2) Gegevens over vorige jaren zijn zeer onvolledig en daarom niet opgenomen. *Figures over preceding years are very incomplete and therefore omitted.*

PRODUCTION—ESTATE AGRICULTURE.

195

(vervolg — continuation).

Jaar Year ult.	Onder- nemingen Estates		Aanplant <i>Planted area</i>			Productie <i>Production</i>			Waarvan opge- kocht <i>Of which purchased</i>	
	Java en M. <i>Java and M.</i>	Buitengow. <i>Outerprov.</i>	Totaal <i>Total</i>		In productie <i>In production</i>		J. M. <i>J. M.</i>	Buiten- gew. <i>Outern.</i>		Totaal <i>Total</i>
			J. & M.	Buiteng. <i>Outerprov.</i>	J. & M.	Buiteng. <i>Outerprov.</i>				
	ha	ha	ha	ha	ha	1 000 kg	1 000 kg	1 000 kg	1 000 kg	

Cocospalmen. *Coconut palms.*1 000 noten — *nuts.*

1936	189	540	6 859	42 238	6 018	31 664	37 682	a 4 226	5 310	9 536	a 28
1935	146	545	6 998	42 511	6 082	30 417	36 499	4 015	5 339	9 354	—
1934	136	547	6 834	42 690	5 644	28 953	34 597	6 750	4 314	11 064	—
1933	131	554	6 533	42 971	5 131	27 406	32 537	b 5 027	6 837	11 864	b 23
1932	123	561	6 639	43 068	4 845	25 922	30 767	c 6 842	c 5 444	12 286	c 1
1930	140	558	7 718	43 914	4 782	23 829	28 611	4 018	4 421	8 439	—
1925	150	383	8 889	40 501	4 024	18 808	22 832	3 512	3 197	6 709	—

copra (1 000 kg).

1936								a 2 122	b 25 340	27 462	a 12
1935								c 3 551	d 26 190	29 741	b 537
1934								e 3 383	f 23 663	27 046	c 160
1933								g 1 974	h 25 577	27 551	d 984
1932								i 2 356	j 24 149	26 505	e 33
1930								k 2 542	l 23 234	25 776	f 901
1925								m 1 969	n 15 587	17 555	g 3
											h 837
											i 6
											j 2 044
											k 10
											l 2 333
											m 237
											n 1 927

Coca.

1936	54	1	941	2	866	—	866	142	—	142	—
1935	56	1	1 059	2	972	—	972	124	—	124	—
1934	55	2	840	1	840	—	840	104	—	104	—
1933	57	2	895	1	833	—	833	160	—	160	—
1932	59	1	824	—	810	—	810	154	—	154	—
1930	—	—	—	—	—	—	—	875	—	363	—
1925	37	2	2 161	122	1 691	47	1 738	989	8	997	—

Oliepalmen. *Oil palms.*pitten — *kernels.*

1936	5	56	788	78 530	731	67 154	67 885	6	36 130	36 136	—
1935	4	56	783	74 136	752	61 585	62 837	—	30 615	30 615	—
1934	2	48	736	73 093	731	55 009	55 740	—	24 378	24 378	—
1933	3	47	762	71 319	552	49 767	50 319	13	22 732	22 806	—
1932	4	46	710	69 365	144	43 689	43 833	21	18 392	18 413	—
1930	4	44	707	60 528	144	29 873	30 017	11	9 810	9 821	—
1925	15	46	655	30 974	84	9 628	9 712	—	1 745	1 745	—

olie — *oil.*

1936								673	174 563	175 236	—
1935								378	147 256	147 634	—
1934								156	130 491	130 647	—
1933								200	111 954	112 154	—
1932								133	89 939	90 072	—
1930								93	49 659	49 752	—
1925								2	8 737	8 739	—

Nootmuskaat. *Nutmeg.*noten — *nuts.*

1936	14	15	1 364	1 123	857	976	1 833	177	189	366	—
1935	15	15	1 556	1 060	1 072	945	2 017	174	240	414	—
1934	14	12	981	1 062	699	952	1 654	114	252	366	—
1933	15	12	1 024	919	740	822	1 562	134	331	465	—
1932	15	11	1 341	950	789	829	1 618	190	264	454	—
1930	15	11	1 228	970	828	897	1 725	176	319	495	—
1925	12	5	1 175	402	844	384	1 228	140	108	248	—

(stuk — 1 000 — *units.*)

1936								110	—	110	—
1935								60	50	110	—
1934								60	—	60	—
1933								60	—	60	—
1932								50	—	50	—
1930								60	—	60	—
1925								40	—	40	—

foelie — *mace* (1 000 kg).

1936								35	34	69	—
1935								37	41	78	—
1934								20	39	59	—
1933								19	38	57	—
1932								31	41	72	—
1930								36	54	90	—
1925								24	17	41	—

PRODUCTION — ESTATE AGRICULTURE.

196 Aanplant en productie van Gouvernementsondernemingen. (1)
Planted areas and production of Government estates.

Bron: C. K. S.

Jaar Year	Ondernemingen Estates		Aanplant Planted area					Productie Production			Waaraan opgekocht Of which purchased
			Totaal Total		In productie In production			J. en M.	Buiteng. Outerprov.	Totaal Total	
	Java en M. Java and M.	Buitengew. Outerprov.	J. en M.	Buiteng. Outerprov.	J. en M.	Buiteng. Outerprov.	Totaal Total				
			ha	ha	ha	ha	ha	1000 kg	1000 kg	1000 kg	
Hevea.											
1936	12	2	13 233	3 507	11 321	3 298	14 619	3 375	713	4 088	—
1935	12	2	12 828	3 493	10 945	2 623	13 568	a 3 850	577	4 427	a 40
1934	12	2	13 203	3 518	11 288	1 875	13 163	b 5 927	719	6 646	b 82
1933	12	2	13 028	3 567	10 604	1 144	11 748	c 5 828	464	6 292	c 128
Getah pertja. <i>Gutta percha.</i>											
1936	1	—	1 139	—	1 139	—	1 139	121	—	121	—
1935	1	—	1 139	—	1 139	—	1 139	111	—	111	—
1934	1	—	1 141	—	1 141	—	1 141	98	—	98	—
1933	1	—	1 138	—	1 138	—	1 138	82	—	82	—
Koffie. <i>Coffee.</i>											
1936	4	—	800	—	679	—	679	264	—	264	—
1935	3	—	778	—	521	—	521	333	—	333	—
1934	1	—	767	—	521	—	521	124	—	124	—
1933	1	—	708	—	376	—	376	223	—	223	—
Thee. <i>Tea.</i>											
1936	1	—	575	—	575	—	575	428	—	428	4
1935	1	—	572	—	572	—	572	405	—	405	3
1934	1	—	572	—	572	—	572	382	—	382	4
1933	1	—	572	—	473	—	473	387	—	387	3
Kina. <i>Cinchona.</i>											
1936	1	—	963	—	876	—	876	849	—	849	—
1935	1	—	920	—	841	—	841	348	—	348	—
1934	1	—	920	—	841	—	841	430	—	430	—
1933	1	—	917	—	849	—	849	551	—	551	—
Cocospalmen. <i>Coconutpalms.</i>											
1000 noten — nuts.											
1936	2	—	923	—	923	—	923	679	—	679	—
1935	2	—	923	—	923	—	923	221	—	221	—
1934	2	—	925	—	925	—	925	256	—	256	—
1933	2	—	923	—	923	—	923	229	—	229	—
copra (1000 kg).											
1936	—	—	—	—	—	—	—	298	—	298	—
1935	—	—	—	—	—	—	—	716	—	716	—
1934	—	—	—	—	—	—	—	911	—	911	—
1933	—	—	—	—	—	—	—	78	—	78	—
Oliepalmen. <i>Oilpalms.</i>											
olie — oil.											
1936	—	1	—	4 256	—	3 724	3 724	—	7 554	7 554	—
1935	—	1	—	4 256	—	3 637	3 637	—	5 838	5 838	—
1934	—	1	—	4 251	—	2 731	2 731	—	1 539	1 539	—
1933	—	1	—	3 724	—	1 986	1 986	—	2 646	2 646	—
pitten — kernels.											
1936	—	—	—	—	—	—	—	—	1 542	1 542	—
1935	—	—	—	—	—	—	—	—	1 251	1 251	—
1934	—	—	—	—	—	—	—	—	353	353	—
1933	—	—	—	—	—	—	—	—	546	546	—
Kapok — <i>Kapok.</i>											
1000 kolven — pods.											
1936	2	—	362	—	343	—	343	7 815	—	7 815	—
1935	2	—	362	—	312	—	312	5 969	—	5 969	—
1934	2	—	373	—	274	—	274	4 518	—	4 518	—
1933	2	—	383	—	184	—	184	2 847	—	2 847	—
pitten — seeds. (1000 kg).											
1936	—	—	—	—	—	—	—	—	32	32	—
1935	—	—	—	—	—	—	—	—	26	26	—
1934	—	—	—	—	—	—	—	—	25	25	—
1933	—	—	—	—	—	—	—	—	—	—	—
gezuiverd — cleaned.											
1936	—	—	—	—	—	—	—	—	20	20	—
1935	—	—	—	—	—	—	—	—	16	16	—
1934	—	—	—	—	—	—	—	—	12	12	—
1933	—	—	—	—	—	—	—	—	—	—	—

(1) Deze gegevens zijn opgenomen in de overige tabellen betreffende den ondernemingslandbouw.
These figures are included in the other tables concerning estate cultivation.

Gewesten Provinces	Onderne- mingen Estates			Geoogste oppervlakte op ondernemingen Harvested estate area			Verwerkt riet Crushed cane			Ondernemingsriet Estate cane			Opgekocht v. de bevolking Bought up from Natives	Grand total	Geproduceerde suiker Sugar produced (c)			
	Met fabriek With mill		Zonder fabriek Without mill	Met fabriek With mill		Zonder fabriek Without mill	Van eigen aanplant of voor andere ondernemingen omgevoerd of in behalve of other estates			Opgekocht van - Purchased from								
	Total		Total	Total		Total	Maalriet Grinding cane	Plantriet Crushed sugar	Cultings	Estates with mill	Estates without mill	Ribbianten Seed plant estates				Total	Total estate cane	Per ha (a)
	Met fabriek With mill	Zonder fabriek Without mill	Met fabriek With mill	Zonder fabriek Without mill	Maalriet Grinding cane	Plantriet Crushed sugar	Cultings	Estates with mill	Estates without mill	Ribbianten Seed plant estates	Total	Total estate cane				Per ha (a)		
West-Java (Oe- ribon).....	2	—	6:9	—	639	101	901 340	95 424	—	—	—	696 764	1 289	—	996 764	120 740		
Pekalongan.....	6	—	6 253	—	6 253	106	8 377 813	101 033	—	—	—	8 538 896	1 340	—	8 538 896	1 037 670		
Semarang.....	1	—	612	—	612	128	972 947	153 423	—	—	—	1 126 369	1 500	—	1 126 369	133 250		
Japara-Kembang.....	1	—	323	—	323	76	337 237	77 530	—	—	—	465 487	1 201	—	465 487	59 300		
Banjoemas.....	—	—	—	—	—	—	—	—	—	—	—	—	—	—	—	—		
Kedoe.....	—	—	—	—	—	—	—	—	—	—	—	—	—	—	—	—		
Midden-Mid-Java.....	8	—	7 188	—	7 188	310	9 738 717	332 035	—	—	—	10 130 752	1 355	—	10 130 752	1 224 220		
Jogjakarta.....	2	—	1 110	—	1 110	189	1 711 983	208 378	—	—	—	1 920 361	1 542	—	1 920 361	235 580		
Soerakarta.....	6	1	4 677	68	4 745	125	5 405 838	137 462	—	113 441	—	5 656 291	1 156	—	5 656 291	736 580		
Serabaja.....	13	—	5 107	—	5 107	271	7 587 905	329 500	—	—	—	7 887 414	1 430	—	7 887 414	843 700		
Madoen.....	4	—	5 250	—	5 250	176	5 432 676	141 060	—	—	—	5 623 735	1 048	—	5 623 735	718 430		
Kediri.....	4	—	2 553	—	2 553	302	1 620 960	133 749	—	—	—	1 709 709	595	—	1 709 709	353 040		
Malang.....	3	—	5 021	—	5 021	264	4 604 214	320 470	—	—	—	4 734 693	897	—	4 734 693	528 770		
Besoke.....	5	—	3 385	—	3 385	160	3 360 238	214 227	—	—	—	3 574 515	2 152	—	3 574 515	337 650		
Oost-East-Java.....	29	—	21 830	—	21 830	1 062	27 426 043	1 104 024	—	—	—	28 530 067	1 256	—	28 530 067	3 379 980		
Totaal. Total. 1936	(4) 46	(4) 47	35 504	68	35 572	1 787	45 193 471	1 937 323	(1) 45 193 471	113 441	113 441	47 234 235	1 273	—	47 234 235	5 747 100		
1935	(5) 43	(5) 46	27 351	227	27 578	1 320	33 925 120	1 842 069	—	296 896	—	296 896	1 421	—	296 896	5 006 590		
1934	(6) 29	(6) 30	33 402	809	34 211	1 372 (194)	40 081 164	4 518 925	—	780 652	—	780 652	1 378	—	780 652	6 361 041		
1933	(7) 116	(7) 122	82 679	1 684	84 363	3 328	112 390 311	—	—	2 731 030	—	2 731 030	1 151 341	—	2 731 030	13 725 850		
1932	(8) 165	(8) 170	163 231	3 907	167 138	—	216 739 167	—	—	81 872	—	81 872	1 823	—	81 872	95 601 829		
1931	(9) 178	(9) 184	195 863	4 982	200 845	—	218 905 261	—	—	85 340	—	85 340	1 332	—	85 340	27 734 431		
1930	(10) 179	(10) 185	193 692	4 315	198 007	—	252 418 626	—	—	6 390	—	6 390	1 332	—	6 390	29 155 639		
1925	(11) 179	(11) 203	172 544	3 723	176 267	—	187 397 070	—	—	417 333	—	417 333	1 032	—	417 333	22 610 781		

(1) De cijfers tusschen haakjes geven aan het aantal ha 2e suilt. The figures between brackets indicate the area of the second harvest.

(2) Gemiddelde rietopbrengst. Voor 1934, 1935 en 1936 exclusief, voor 1933 en vorige jaren inclusief vormalton plantriet. Average yield of cane. Crushed sugar cuttings excluded for 1934, 1935 and 1936 but included for 1933 and preceding years.

(3) Omgeraken tot kristalsuiker inclusief diversen. Figured as crystal sugar, incl. miscellaneous.

(4) Waarvan 37 fabrieken in werking. Of which 37 mills working

(5) " 50 " " " " " 40 " " " "

(6) " 50 " " " " " 50 " " " "

(7) " 57 " " " " " 37 " " " "

(8) Productie van 2 ondernemingen niet bekend. Production of 2 estates unknown.

(9) Productie van 1 onderneming niet bekend. Production of 1 estate unknown.

RESTRICTIES EN UITVOER LANDBOUWPRODUCTEN.

198 De theerrestrictie in Ned.-Indië in de restrictiejaren 1933/1934, 1934/1935, 1935/1936 en 1936/1937.

The tea restriction in the Neth. Indies in the restriction years 1933/1934, 1934/1935, 1935/1936 and 1936/1937.

Bron: C. K. S. (1). (hoeveelheden in ½ kg — quantities in ½ kgms.)

Omschrijving	Restrictiejaar Restriction year				Specification
	April 1933/ Maart 1934 (2)	April 1934/ Maart 1935	April 1935/ Maart 1936	April 1936/ Maart 1937	
A. Internationale regeling.					A. International regulation.
1. Als gevolg van internationale overeenkomst vastgestelde basis voor uitvoer (3).....	157 484 000	157 484 000	157 484 000	157 484 000	1. Basic quota as fixed in accordance with international agreement (3).
2. Als gevolg van intern. overeenkomst vastgesteld restrictiepercentage....	15%	12,5%	17,5%	17,5%	2. Restriction percentage as fixed in accordance with intern. agreement.
3. Als gevolg van intern. overeenkomst vastgesteld exportquotum.....	138 862 000	137 798 000	129 924 000	129 924 000	3. Export quota as fixed in accordance with intern. agreement.
Uitgevoerd van 1 April-12 Juni 1933(4).	32 562 952				Exported between April 1 and June 12, 1933 (4).
Blijft over.....	101 299 048				Remainder.
Waarvan voor ondernemingsthee..	82 881 038	112 745 926	106 301 454	106 301 454	Of which for estate tea.
" " opkoopthee (5).....	18 418 010	25 052 074	23 622 546	23 622 546	" " " tea purchased (5).
B. Uitvoeringsmaatregelen.					B. Administrative measures.
I. Ondernemingsthee.					I. Estate tea.
1. Totaal der standaardproducties (6).....	160 745 333	173 670 399	181 560 451	187 196 523	1. Total of standard productions (6).
2. Toewijzing.....					2. Allotments.
a) Hoeveelheid.....	(6) 82 858 538	112 745 926	106 301 454	106 301 454	a) Quantity.
b) In procenten van stand.prod.	51,6%	64,9%	58,5%	56,8%	b) Percentage of stand. prod.
II. Opkoopthee (7).					II. Tea purchased (7).
1. Totaal der standaardproducties (7).....	33 507 570	34 225 262	34 456 441	34 658 093	1. Total of standard productions.
2. Toewijzing.....					2. Allotments.
a) In procenten (= I, 2b).....	51,6%	64,9%	58,5%	56,8%	a) Percentage (= I, 2b).
b) Hoeveelheid (8).....	17 274 607	22 216 644	20 170 967	19 682 331	b) Quantity (8).
3. Opkoopreserve (9).....	1 143 403	2 835 430	3 451 579	3 940 215	3. Reserve for purchasing (9).
C. Uitvoer ten laste v/h restrictiejaar.					C. Exportation to acc. of restriction year.
1. Ondernemingsthee.....	} 133 887 026	(10) 137 790 832	129 898 995	129 914 967	1. Estate tea.
2. Opkoopthee.....					2. Tea bought up.

(1) Voor verdere bijzonderheden zie mededeeling C.K.S. No. 149 „De Landbouwexportgewassen in 1936". For particulars see Bulletin No. 149 of the Central Bureau of Statistics „The Export crops in 1936".

(2) Het eerste restrictiejaar loopt van 1 April 1933 t/m 31 Maart 1934. De restrictie trad echter in werking op 12 Juni 1933. The first restriction year runs from April 1, 1934 to March 31, 1934. The restriction however took effect on June 12, 1933.

(3) Als basis voor uitvoer is genomen het jaar 1931. As basis quota is taken the year 1931.

(4) Zie noot (2). See note (2).

(5) Thee opgekocht van de bevolking en van kleine landbouwers. Tea purchased for further processing from the population and small holders.

(6) Voor ondernemingsthee zijn de standaardproducties in het algemeen berekend op de gemiddelde ha opbrengst van volwassen eigen aanplant in de jaren 1929, 1931 en 1932 met een correctie voor jonge aanplantingen. The standard production for estate tea is usually calculated on the average yield per hectare of the full grown tea plantation owned during 1929, 1931 and 1932 with a correction for young plantings.

(7) Voor opkoopthee is als standaardproductie aangenomen de hoeveelheid verwerkt blad uit opkoopthee in het jaar 1931. The standard production for tea bought up is taken to be the amount of such tea processed during 1931.

(8) Het exportquotum voor ondernemingsthee is verminderd met 22 500 ½-kg wegens verstrekte en niet verhaalbare licenties. The export quota for estate tea is reduced by 22 500 ½-kgms because of licences granted but not traceable.

(9) Tezamen gelijk aan het exportquotum voor opkoopthee. Together equal to export quota for tea purchased.

RESTRICTIONS AND EXPORT OF AGRICULTURAL PRODUCTS.

199 De rubberrestrictie in Ned.-Indië in de restrictiejaren 1934, 1935 en 1936.

The rubber restriction in the Neth. Indies in the restriction years 1934, 1935 and 1936.

Bron: C. K. S. (1).

in 1000 kg droge rubber — dry rubber.

Omschrijving	1934		Restrictiejaar Jan. t/m Dec. 1935	Restrictiejaar Jan. t/m Dec. 1936	Specification
	Kalenderjaar Calendar year 1934	Restrictiejaar June to Dec. 1934 inclusive			
A. Internationale regeling.					
1. Als gevolg van internationale overeenkomst vastgestelde grondslag van den uitvoer (2)					
a) voor ondernemingsrubber....	208 532	121 642	236 968	262 442	a) for estate rubber
b) voor bevolkingsrubber.....	149 100	86 975	169 432	245 558	b) for native-grown rubber
Totaal	357 632	208 618	406 400	508 000	Total
2. Als gevolg van internationale overeenkomst toegestaan exportquotum (2)					
a) voor ondernemingsrubber....		106 003	(7) 166 855	164 026	a) for estate rubber
b) voor bevolkingsrubber.....		75 798	(8) 105 916	153 474	b) for native-grown rubber
Totaal		181 796	(9) 272 771	317 500	Total
B. Uitvoeringsmaatregelen.					
I Ondernemingsrubber.					
1. Totaal der standaardproducties(2)					
a) van ondernemingen 1e groep(2)	225 216	131 376	247 745	271 342	a) of estate rubber 1st. group(2)
b) van ondernemingen 2e groep(2)	2 900	1 691	4 039	4 068	b) of estate rubber 2nd. group(2)
Totaal	228 116	133 067	251 784	275 410	Total
2. Toewijzing					
a) in 1000 kg.....		106 003	(9) 159 953	164 026	a) in 1000 of kgms
b) in procenten van stand. prod.		79,7 %	63,5 %	59,6 %	b) Percentage of stand. prod
II Bevolkingsrubber.					
Uitvoer beperkt door wisselend uitvoerrecht					
C. Uitvoer ten laste van restrictiejaar.					
1. Ondernemingsrubber.....					
		99 101	147 186	163 983	1. Estate rubber
2. Bevolkingsrubber.....					
		84 243	144 626	151 596	2. Native-grown rubber
Totaal		183 344	(10) 291 812	315 579	Total

(1) Voor verdere bijzonderheden zie Mededeeling C. K. S. No. 149 „De Landbouwexportgewassen in 1936". For particulars see Bulletin No. 149 of the Central Bureau of Statistics "The Export crops in 1936".

(2) Als grondslag voor den uitvoer is aangenomen de gemiddelde uitvoer in 1929 t/m 1932, terwijl voor de aanplantingen 1925 t/m 1931 een correctie werd aangebracht op basis van de oppervlakten en aan de hand van z.g. productieschalen. As basic quota has been taken the average of the exports during 1929 to 1932 inclusive, while for the plantings from 1925 to 1931 inclusive a correction has been made based on the areas and on production scales.

(3) Het toegestane uitvoerpercentage is niet constant en bedroeg voor 1936, gemiddeld 62,5%. The permissible export quota is not constant; for 1935 it amounted to 62,5%.

(4) De standaardproducties 1936 voor de ondernemingen der 1e groep zijn samengesteld uit: a) de standaardproductie 1935 als basis, en b) een z.g. accres voor rubberaanplantingen, welke tusschen 1 Januari 1930 en 1 Juli 1936 tapbaar zijn geworden volgens de bepalingen van de verordening. De standaardproducties voor de ondernemingen der 2e groep zijn vastgesteld door toewijzing van 1½ kg per tapbare boom. The standard productions 1936 for estates of the 1st. group consist of two elements: a) the standard production 1935, basis, and b) an increase for rubber plantings which became tappable in the period January 1, 1930 up to July 1, 1936, according to the definition of the regulations. The standard productions for the 2nd. group were fixed by allowing 1½ kg per tappable tree per annum.

(5) Hetgeen verstaan wordt onder ondernemingen der 1e en 2e groep staat omschreven in art. 1 sub c en d van de Ondernemingsrubber uitvoerordonnantie. The definition of estate rubber 1st. and 2nd. group is given in art. 1 sub c and d of the Estate Rubber Exportation Ordinance.

(6) Zie ook noot 7. See also note 7.

(7) Waarvan 159 953,4 ton toegestane uitvoerquotum 1935 en 6 901,4 ton carry-over 1934, welke ten gunste van het restrictiejaar 1935 werd gebracht. Of which 159 953,4 tons permissible export quota 1935 and 6 901,4 tons carry-over 1934, which were charged to the account of the restriction year 1935.

(8) Zijnde 114 366,5 ton toegestane uitvoerquotum 1935 minus 8 450,2 ton overschrijding uitvoer 1934, welke ten laste werd gebracht van het restrictiejaar 1935. Being 114 366,5 tons permissible export quota 1935 minus 8 450,2 tons overstepping export 1934 which were charged to the account of the restriction year 1935.

(9) Zijnde 274 319,9 ton toegestane exportquotum 1935 minus 1 548,8 ton welke in aftrek komen tengevolge van de in noot 7 en 8 vermelde omstandigheden. Being 274 319,9 tons permissible export quota 1935 minus 1 548,8 tons which are to be deducted in consequence of the circumstances recorded in notes 7 and 8.

(10) Door het Gouvernement werden teneinde de overschrijding van het Ned.-Indische quotum beperkt te houden 19 667,3 ton ondernemingslicenties opgekocht (ten behoeve van de bevolkingsrubber). In order to keep the Neth. Indian quota within its limits, 19 667,3 tons of Estate licences were bought up by the Government (in behalf of the native-grown rubber).

RESTRICTIES EN UITVOER LANDBOUWPRODUCTEN.

De kinarestrictie in Nederlandsch-Indië. (1)
The cinchona restriction in the Netherlands Indies.
(Hoeveelheden in kg kinine equivalent — Quantities in kg quinine equivalent).

Bron: D. E. Z.

Groepen Groups	Aantal ondernemingen Number of estates			Normale opbrengst Normal yield			Maximaal te exporteer- baren hoeveelheid Maximal exportable quantity			Uitgevoerd dan wel ad Bandoengsche Kininefabr. geleverd Exported or delivered to the Bandoeng Quinine Factory (c)			Waaraan ad Bandoeng- sche Kininefabr. ge- leverd Of which delivered to the Bandoeng Quinine Factory			
	1934	1935	1936	1934		1935	1936	1934 10 md. months	1935 (b)	1936	1934 10 md. months	1935	1936	1934 10 md. months	1935	1936
				Jaar Year	10 maand months											
I. Eerste groep onderne- mingen. First group. (4)	126	126	111	1 229 056,—	1 024 213,3	1 424 627,—	1 353 098,—	400 914,—	670 986,7	785 683,9	396 263,7	605 808,8	748 471,4	88 154,—	116 049,7	180 252,8
II. Tweede groep onderne- mingen. Second group. (5)	42	42	27	35 082,5	29 295,4	41 727,2	32 947,6	23 123,3	30 809,—	23 369,3	20 732,7	30 244,4	23 167,5	1 253,9	1 625,6	1 428,—
III. Inh. aanplantingen .. Native plantations. Tusschenhandel. Dealers (c)	2 300 (6)	2 374	2 296	3 336,—	2 779,9	5 000,—	6 836,5	2 301,3	4 066,1	6 402,7	905,—	2 362,2	5 415,5	36,6	200,9	524,5
Reserve. (b)	—	—	—	—	—	—	—	3 601,4	—	—	1 299,8	—	—	35,3	—	—
Totaal. Total.....	—	—	—	1 267 474,5	1 056 228,6	1 471 354,2	1 392 867,1	490 000,—	720 000,—	818 500,—	419 231,2	638 045,4	772 054,4	37 479,7	117 936,2	182 205,3

(1) Het eerste restrictiejaar loopt van 1 Maart t/m 31 December 1934, de overige vallen samen met de kalenderjaren. The first restriction year runs from March 1st to December 31st, 1934; the other restriction years coincide with the calendar years.

(2) De leveringen aan deze fabriek worden aan uitvoer gelijkgesteld. The deliveries to this factory are considered as exportations.

(3) Incl. de maand Januari van het daaropvolgend jaar voorzover de assignaties worden afgegeven ten laste van de licenties van het vorige restrictie jaar. Incl. the month of January of the following year in so far as the assignments are issued chargeable to the licences of the preceding restriction year.

(4) Leden der Vereeniging van Kinabast Productanten en niet-leden, doch door contract verbonden. Members of the Association of Cinchona Bark Producers and non-members of the Association but associated by contract.

(5) Tot de tweede groep behorende de ondernemingen, die noch tot de eerste, noch tot de derde groep behooren. The second group consists of estates belonging neither to the first nor third group.

(6) In 1934 waren nog niet alle inheemsche aanplantingen getaxeerd. In 1934 the number of Native plantations was not yet estimated completely.

(7) Alleen voor het jaar 1934 als zoodanig erkend; hieronder te verstaan de partijen kinabast, die bij de inwerkingtreding der kinarestrictie op 1 Maart 1934 reeds waren geoost en verkocht, doch nog niet waren uitgevoerd. Deze hoeveelheden werden afzonderlijk getaxeerd en werden hiervoor afzonderlijk licenties verstrekt. To be recognized as dealers only for the year 1934; in these figures are to be understood the quantities of cinchona bark, which were already harvested and sold but not yet exported when the restriction took effect on March 1st, 1934. These quantities were estimated separately and separate licences were granted.

(8) Hieronder moet worden verstaan een partij zware kinine in bast, waarvan de uitvoer is toegestaan op die bestemd is om te worden toegevoerd aan onder-
nemingen, die tegen de taxatie in verzet zijn getreden en bij de nieuwe taxatie een grotere toewijzing krijgen. Tevens is in deze reserve opgenomen de eventueel
in Midden-Java en elders in Ned.-Indië (behalve West-Java) uit te reiken licenties. Consists of a quantity of sulphuric quinine in bark, of which the exportation is
permitted and which is destined for allotments to estates which opposed against the estimation and which got a greater allotment by re-estimation. This reserve also includes
the contingent licences to be granted in Mid-Java and elsewhere in the Netherlands Indies except in West-Java.

(9) In bast — in bark — 6 680 078,— kg.

(10) " " " " 9196 383,9 "

(11) " " " " 11 646 927,5 "

(12) " " " " 2 144 140,— "

(13) " " " " 3 461 715,5 "

(14) " " " " " " " " " " " "

RESTRICTIES EN UITVOER LANDBOUWPRODUCTEN.

202 Aandeel van Ned.-Indië in de werelduitvoer, resp. wereldproductie van enkele landbouwproducten. (1).
Share of the Netherlands Indies in the world export, resp. worldproduction of some agriculture products. (1)

Bron: C. K. S.

Jaar Year	Kina Cinchona			Kapok			Peper Pepper			Rubber			Klappervruchten Cocnut-palm products (copra-aequivalent)			Agave <i>Agavea</i>		
	productie production in 1000 kg netto		van	export in 1000 kg netto		%	export in 1000 kg netto		%	export in mill. kg netto		%	export in mill. kg netto		%	export in mill. kg netto		%
	a. wereld world	b. Ned.- Indië	in %	a. wereld world	b. Ned.- Indië	in %	a. wereld world	b. Ned.- Indië	in %	a. wereld world	b. Ned.- Indië	in %	a. wereld world	b. Ned.- Indië	in %	a. wereld world	b. Ned.- Indië	in %
(2) 1936	10 985	9 879	90	36 000	27 888	77	85 000	78 063	92	870	315	36	1 887	618	33	354	78	22
1935	9 346	8 607	92	32 134	25 083	78	70 870	68 451	97	886	287	33	1 774	500	28	380	98	26
1934	9 102	8 183	90	27 476	20 766	76	61 441	48 132	78	1 065	355	37	1 768	422	24	384	70	25
1933	8 480	7 561	89	27 483	22 432	82	54 685	44 014	80	867	287	33	1 733	504	29	319	95	30
1932	11 156	10 120	90	22 779	18 496	81	46 774	36 585	78	720	215	30	1 459	508	35	352	91	27
1931	11 628	10 637	92	25 736	20 602	79	45 906	31 756	69	813	261	32	1 496	368	25	241	70	29
1930	12 716	11 884	93	26 243	20 732	79	49 204	32 399	75	839	246	29	1 509	400	27	226	66	29
1929	12 697	11 890	94	23 721	17 439	73	40 728	28 191	69	886	262	30	1 742	509	29	246	59	22
1928	10 706	9 920	93	24 295	19 298	79	34 659	24 293	70	672	232	35	1 662	496	30	274	50	18
1927	11 000	10 046	91	25 454	19 025	75	39 900	31 219	53	627	233	37	1 401	320	23	241	46	19
1926	12 000	10 643	89	22 890	16 946	74	32 192	24 494	76	634	202	32	1 403	402	28	207	88	19
1925	11 600	10 719	92	22 839	17 946	79	40 076	28 958	72	536	195	36	1 391	367	28	294	35	15

Jaar Year	Thee Tea (3)			Suiker Sugar (4)			Oliepalmproducten Oil-palm products			Koffie Coffee			Cacao Cocoa		
	export in mill. kg netto		van	productie production in mill. kg netto		van	export in mill. kg netto		%	export in mill. kg netto		%	export in 1000 kg netto		%
	a. wereld world	b. Ned.- Indië	in %	a. wereld world	b. Ned.- Indië	in %	a. wereld world	b. Ned.- Indië	in %	a. wereld world	b. Ned.- Indië	in %	a. wereld world	b. Ned.- Indië	in %
(2) 1936	383	70	18	29 124	592	2	1 229	209	17	1 636	96	6	678 282	1 657	0.2
1935	382	66	17	26 359	514	2	1 063	174	16	1 617	81	5	650 386	1 576	0.2
1934	392	64	16	26 014	644	3	988	146	15	1 512	81	5	623 267	2 093	0.3
1933	385	72	19	24 476	1 401	6	900	139	15	1 590	71	5	583 787	1 497	0.3
1932	423	79	19	26 799	2 611	10	913	103	11	1 355	113	8	575 782	1 551	0.3
1931	411	79	19	28 477	2 830	10	775	74	10	1 682	68	4	583 787	1 406	0.2
1930	407	72	18	27 825	2 971	11	826	58	7	1 546	61	4	488 796	1 463	0.3
1929	498	72	17	27 950	2 385	11	786	49	5	1 433	81	6	541 490	1 291	0.2
1928	417	70	17	25 819	2 960	12	754	36	5	1 449	113	8	529 580	1 117	0.2
1927	410	66	16	23 758	2 400	10	761	25	3	1 452	84	6	496 913	1 061	0.2
1926	388	62	16	24 500	1 990	8	741	16	2	1 324	74	6	486 906	1 001	0.2
1925	373	50	13	23 950	2 300	10	783	9	1	1 282	70	5	507 036	1 201	0.2

(1) Voor de bestemming van den Ned.-Indischen uitvoer van landbouwproducten raadplege men tabel 250. For the destination of the N. I. export of agriculture products see Table 250.

(2) Voorloopige cijfers. Preliminary figures.

(3) Excl. de uitvoeren uit Britsch-Indië over land, welke blijkens het "Report of the International Tea Committee 1st. April 1936 to 31st. March 1937," { bedrag: } (in 1000 kg netto).

Jaaren eindigende 31 Maart-March-1937.... 1807
 1936.... 2641
 1935.... 6002
 1934.... 2517
 1933.... 538

(4) Oogstjaar, teljaar. Harvest year, telyear.
 Kalandarijaren 1931.... 1451
 Calendar years 1930.... 1361
 1929.... 1361

VEESTAPEL.

203

Groot-vee. *Cattle and horses.*

Bron: V. B. V. D.

1936.

Gewesten Provinces	Hoornvee <i>Horned cattle</i>				Paarden <i>Horses</i>	Totaal groot-vee <i>Total</i>		
	Runderen <i>Cattle</i>	Buffels <i>Carabao's</i>	Totaal <i>Total</i>	per 1000 inw. <i>per 1000 inhab.</i>		Aantal <i>Number</i>	per 1000 inw. <i>per 1000 inhab.</i>	per km ² <i>per sq. km</i>
Bantam	1 017	169 253	170 270	166	8 731	179 001	174	22,5
Batavia	42 106	239 184	281 290	107	17 018	293 308	113	37,2
Buitenzorg	6 937	172 050	178 987	81	12 419	191 406	86	16,5
Priangan	33 108	141 650	173 758	50	21 863	195 651	57	14,3
Cheribon	2 861	145 408	148 269	72	6 190	154 459	75	27,5
West-Java	85 029	867 575	952 604	84	66 221	1 018 825	89	21,7
Pekalongan	33 693	163 733	197 426	75	8 911	206 337	78	36,6
Semarang	97 800	133 220	231 020	114	10 275	241 295	119	44,2
Japara-Kembang	193 767	153 508	347 275	185	6 561	353 836	189	59,9
Banjoemas	73 635	61 829	135 464	55	5 519	140 983	57	22,—
Kedoe	115 818	85 518	201 336	95	13 243	214 579	101	46,—
Midden-Mid-Java	514 713	597 818	1 112 531	100	44 509	1 157 040	104	41,1
Jogjakarta	155 595	35 246	190 841	122	6 037	196 878	126	62,1
Soerakarta	283 742	160 275	444 017	173	16 752	460 769	180	76,3
Soerabaja	91 050	17 595	108 645	50	8 339	116 984	54	27,2
Bodjonegoro	283 887	100 364	389 251	227	3 693	393 244	230	64,9
Madioen	224 268	124 617	353 885	182	7 591	366 476	186	56,3
Kediri	395 408	86 673	482 081	200	12 881	494 962	205	74,8
Malang	374 964	3 308	378 272	138	21 301	399 473	146	45,2
Besoeeki	438 424	29 882	468 306	225	26 574	495 180	233	48,8
Madoera	668 086	15 741	683 827	349	12 076	695 903	355	127,2
Oost-East-Java	2 491 087	378 180	2 869 267	191	92 955	2 962 222	197	61,8
Java en Madoera . . . 1936 . .	3 530 166	2 039 094	5 569 260	133	226 474	5 795 734	139	43,8
Java and Madura . . . 1935 . .	3 602 212	2 044 784	5 646 996	185	222 296	5 869 292	141	44,4
. . . 1934 . .	3 964 508	2 101 172	6 065 680	145	230 586	6 296 266	151	47,6
. . . 1933 . .	4 079 849	2 144 411	6 223 760	149	236 943	6 460 703	155	48,9
(2) 1930 . .	3 653 068	2 124 486	5 777 554	138	249 724	6 027 278	144	45,6
(2) 1925 . .	3 492 687	2 228 716	5 721 403	157	266 700	5 988 103	164	45,6
Lampoengsche dn.	5 394	9 938	15 332	42	390	15 722	44	0,5
Pal., Bangka en Billiton	39 614	38 024	77 638	56	469	78 107	57	0,8
Djambi	4 930	20 949	25 879	106	50	25 929	106	0,6
Oostkust van Sumatra	21 752	29 042	50 794	30	6 392	57 186	34	0,6
Benkoelen	14 432	24 030	38 462	119	452	38 914	120	1,5
Sumatra's Westkust	92 769	76 020	168 789	88	12 732	181 521	95	3,6
Tapanoeli	45 597	92 370	137 967	132	14 718	152 685	147	3,9
Atjeh en Ond.	124 871	97 958	222 829	222	2 792	225 621	225	4,1
Riouw en Ond.	6 287	3 657	9 944	38	22	9 966	33	0,3
Sumatra	355 646	391 988	747 634	91	38 017	785 651	95	1,8
Westerafd. v. Borneo	12 158	271	12 429	15	63	12 492	16	0,1
Z. en O. afd. v. Borneo	16 233	35 479	51 712	38	479	52 191	38	0,1
Borneo	28 391	35 750	64 141	80	542	64 683	30	0,1
Manado	117 091	19 317	136 408	120	25 153	161 561	142	1,8
Celebes en Ond.	14 297	377 337	391 634	127	141 839	533 473	172	5,3
Timor en Ond.	47 032	270 137	317 169	191	202 851	520 020	314	8,2
Bali en Lombok	309 580	78 393	387 973	215	21 154	409 127	227	39,8
Groote Oost.	483 000	745 184	1 228 184	144	390 997	1 624 181	189	2,1
Buitengewesten 1936 . .	872 037	1 172 922	2 044 959	108	429 556	2 474 515	130	1,4
Outerprovinces . . . 1935 . .	873 621	1 128 221	2 001 842	105	419 706	2 421 548	127	1,4
. . . 1934 . .	861 598	1 118 072	1 979 670	104	407 352	2 387 022	126	1,3
. . . 1933 . .	883 280	1 149 029	2 032 309	107	416 769	2 449 078	129	1,4
. . . 1930 . .	911 912	1 152 443	2 064 355	109	431 633	2 495 983	131	1,4
. . . 1925 . .	846 100	1 093 974	1 940 074	133	463 246	2 403 320	164	1,4
Totaal Ned.-Indië . . . 1936 . .	4 402 203	3 212 016	7 614 219	125	656 030	8 270 249	136	4,3
The Neth. Indies . . . 1935 . .	4 475 833	3 173 005	7 648 838	126	642 002	8 290 840	137	4,4
. . . 1934 . .	4 826 106	3 219 244	8 045 350	132	637 988	8 683 288	143	4,6
. . . 1933 . .	4 962 629	3 293 440	8 256 069	136	653 712	8 909 781	147	4,7
. . . 1930 . .	4 564 980	3 276 929	7 841 909	129	681 357	8 523 266	140	4,5
. . . 1925 . .	4 338 787	3 322 690	7 661 477	150	729 946	8 391 423	164	4,4

(1) Berekend op 1000 inwoners der totale bevolking. Voor 1925 volgens de administratieve telling van dat jaar en voor 1930 en volgende jaren volgens de Volkstelling 1930. *Per 1000 inhabitants of the total population. For 1925 according to the count of that year, and since 1930 according to the 1930 Census.*

(2) Verbeterd. *Revised.*

STOCK OF CATTLE.

204

Kleinvee. *Small cattle.*

Bron: V. B. V. D.

1932 (1).

Gewesten Provinces	Varkens Pigs	Geiten Goats	Schapen Sheep	Gewesten Provinces	Varkens Pigs	Geiten Goats	Schapen Sheep
Bantam	1 902	73 906	52 069	Lampoengsche Distr. . .	2 053	11 721	6 818
Batavia	35 500	253 833	64 146	Palembang, Bangka en	35 157	27 235	8 016
Buitenzorg	9 368	245 497	148 253	Billiton	1 290	6 810	1 450
Priangan	7 212	282 947	459 774	Djambi	79 695	44 835	1 952
Cheribon	5 497	219 636	169 468	Oostk. van Sumatra . . .	770	14 116	2 173
West-Java	59 473	1 076 869	893 710	Benkoelen	1 957	30 636	1 828
Pekalongan	2 693	144 262	58 105	Sumatra's Westkust . . .	148 903	24 852	14 218
Senarang	1 770	112 065	48 068	Tapanoeli	10 170	84 223	27 806
Japara-Kembang.	9 420	101 582	20 496	Atjeh en Ond. (2)	12 306	12 229	1
Banjoemas	3 613	64 917	104 269	Riouw en Ond. (2)	292 201	256 660	64 267
Kedoe	3 083	178 040	120 871	Sumatra	110 428	10 750	153
Midden-Mid-Java	20 579	600 899	351 899	Z. en O. afd. v. Borneo . .	17 745	8 654	2 063
Jogjakarta	1 243	126 338	36 547	Borneo	128 173	19 404	2 216
Soerakarta	6 633	327 527	76 627	Manado	127 969	89 828	11 353
Soerabaja	427	170 883	16 284	Celebes en Ond.	113 158	42 879	87 481
Bodjonegoro	4 920	352 530	54 672	Timor en Ond.	212 631	207 722	46 837
Madioen	6 714	305 017	33 606	Bali en Lombok (4)	271 060	30 905	3 790
Kediri	6 536	196 590	52 285	Groote Oost.	724 828	370 834	149 461
Malang	6 666	74 003	52 107	Buitengewesten. (4) 1932	1 145 300	646 898	215 944
Probolinggo	289	192 009	15 376	Outerprovinces. (2) 1926	832 141	502 090	116 104
Besoeki	25 552	1 291 032	229 330	1922	808 383	500 436	116 292
Madoera	113 486	3 421 665	1 588 023	Totaal Ned.-Indië (4) 1932	1 258 786	4 068 563	1 803 967
Oost-East-Java	93 211	2 200 924	1 291 677	The Neth. Indies (2) 1926	930 352	2 703 023	1 407 781
Java en Madoera. 1932	107 397	1 650 703	988 353	1922	915 780	2 151 145	1 104 645
Java and Madura. 1926							
1922							

(1) Vijfjarig overzicht. *Quinquennial survey.*(2) Onvolledig. *Incomplete.*

(3) Excl. afdeeling Inderagiri.

(4) Verbeterd. *Revised.*

205

Vee, aanwezig op de melkerijen. *Cattle on dairy farms.*

Bron: V. B. V. D.

Ult.-end-1936.

Specificatie Specification	Java en Madoera <i>Java and Madura</i>					Buitengewesten <i>Outerprovinces</i>				
	Koeien <i>Cows</i>	Vaarzen <i>Heifers</i>	Stieren <i>Bulls</i>	Stierkalveren <i>Bull calves</i>	Koekalveren <i>Cow calves</i>	Koeien <i>Cows</i>	Vaarzen <i>Heifers</i>	Stieren <i>Bulls</i>	Stierkalveren <i>Bull calves</i>	Koekalveren <i>Cow calves</i>
Volbloed of waardevol gekruist Hollandsch. <i>Pure blood or valuable crossed Dutch</i>	9 137	2 068	633	872	2 597	627	226	48	80	192
Id. Australisch. <i>Australian</i>	1 603	198	79	203	343	130	22	6	13	61
Ander gekruist (Bengaalsch, Inlandsch enz.) <i>Other crosses (Bengal, Native, etc.)</i>	3 514	200	92	776	1 178	5 310	2 604	1 922	2 323	2 752
Totaal. <i>Total</i> 1936	14 254	2 466	804	1 851	4 118	6 067	2 852	1 976	2 416	3 005
1935	13 471	2 476	797	1 886	3 979	7 204	2 986	2 604	1 818	2 565
1934	13 144	2 132	780	1 881	4 171	7 113	2 169	1 755	1 967	2 945
1933	12 963	2 054	779	2 079	3 737	6 449	1 688	2 214	2 110	2 588
1932	12 458	2 128	777	2 046	3 567	7 192	2 637	2 662	2 207	2 515
1931	11 898	2 037	725	2 083	3 616	4 434	1 599	1 062	1 313	1 919
1930	10 585	1 935	668	1 661	3 226	×	×	×	×	×
1925	10 074	2 273	823	2 078	3 162	×	×	×	×	×

VEESLACHT.

206 Geslachte paarden, runderen, buffels en varkens. (1)
Slaughtered horses, cattle, carabaos and pigs.

Bron: D. v. F.

(a)

Gewesten Provinces	1936 (2)							1935							
	Gewone slacht (3) Usual slaughtering				Noodslacht Emergency slaughtering			Gewone slacht (3) Usual slaughtering				Noodslacht Emergency slaughtering			
	P. (c)	R.	B.	V.	P.	R.	B.	V.	P.	R.	B.	V.	P.	R.	B.
Bantam.....	48	13 514		1 231	16	331	15	—	89	17 909		1 255	—	82	3
Batavia.....	69	47 316		40 431	16	168	41	—	27 547	19 680		44 330	1	178	1
Buitenzorg.....	98	21 495		5 209	16	351	3	18	6 117	21 391		5 509	97	273	5
Priangan.....	157	48 184		11 261	33	221	—	206	20 552	24 247		12 958	—	222	—
Cheribon.....	36	6 905		2 853	7	46	3	31	1 459	5 684		3 216	13	46	1
West-Java.....	408	137 414		60 985	88	1 117	62	255	55 764	88 911		67 258	111	806	10
Pekalongan.....	75	14 478		3 394	9	21	20	21	2 846	12 007		2 376	—	9	5
Semarang.....	39	32 070		6 539	1	68	—	39	12 401	16 187		7 168	—	10	—
Japara-Kembang.....	12	10 169		1 453	—	12	1	66	11 925	3 019		2 552	—	49	—
Banjoeimas.....	10	14 998		1 801	2	12	3	5	10 963	7 515		2 060	—	5	1
Kedoe.....	—	15 176		1 609	1	6	—	93	16 644	7 929		2 253	—	123	—
Midden-Mid-Java.....	136	86 891		13 796	13	119	24	224	54 779	46 657		16 439	—	196	6
Jogjakarta.....	180	26 428		2 778	4	56	—	1	5 713	5 637		2 283	38	17	—
Soerakarta.....	818	23 895		2 886	3	36	—	885	10 404	14 239		3 145	—	5	—
Soerabaja.....	142	117 742		18 775	32	234	16	4	71 910	6 616		18 969	—	96	—
Bodjonegoro.....	—	5 209		467	1	12	3	—	8 167	1 955		596	—	15	—
Madjoen.....	68	12 019		1 047	4	53	2	7	7 312	3 330		1 211	—	43	—
Kediri.....	5	19 028		2 357	6	79	5	6	14 350	5 599		2 619	—	81	3
Malang.....	29	55 851		5 570	23	151	19	31	60 318	339		6 137	—	293	—
Besoek.....	5	45 303		3 633	3	157	10	22	61 067	—		3 972	—	28	—
Madoera.....	—	22 553		148	11	74	—	1	38 008	250		250	—	23	—
Oost-East-Java.....	249	277 710		31 997	70	760	55	71	279 718	23 709		1	579	3	
Java en-and-Mad.	1 791	552 338		112 442	178	2 088	141	1 386	561 872	122 834		150	1 603	19	
1934	—	—		—	—	—	—	938	539 412	125 802		88	1 673	22	
1933	—	—		—	—	—	—	358	550 983	128 249		74	5 539	29	
1932	—	—		—	—	—	—	594	584 872	143 313		34	3 345	23	
1931	—	—		—	—	—	—	1 056	677 282	151 544		23	1 355	79	
Lampoengsche dn.....	—	3 030		2 765	—	236	3	—	607	4 474		3 459	—	—	1
Palembang.....	—	11 493		10 577	—	1 075	14	1	7 455	3 109		10 917	1	993	8
Djambi.....	—	1 379		1 672	—	114	3	—	990	1 322		2 274	—	208	4
Oostk. v. Sumatra.....	445	25 899		86 571	18	1 007	191	—	14 380	11 690		86 071	—	881	201
Benkoelen.....	—	2 743		482	—	328	10	—	1 618	2 012		842	—	302	—
Sumatra's Westk.....	738	38 530		15 398	40	1 461	18	675	46 531	—		3 575	24	1 315	1
Tapanoei.....	803	7 953		24 238	62	425	223	1 547	6 488	6 398		47 270	99	448	143
Atjeh en Ond.....	—	8 890		6 497	—	125	23	—	9 464	2 274		8 080	—	125	16
Riouw en Ond.....	—	385		4 986	—	1	20	—	254	—		5 323	—	3	20
Bangka en Ond.....	—	3 435		10 698	—	4	2	—	3 507	28		13 350	—	15	2
Sumatra.....	1 986	108 507		163 884	120	4 786	507	2 223	122 596	181 167		124	4 290	396	
W. afd. v. Borneo.....	—	2 729		14 886	—	40	96	—	2 691	—		15 254	—	18	64
Z. en O. afd. v. Borneo.....	—	9 991		7 245	—	255	15	—	5 880	4 301		3 582	—	350	37
Borneo.....	—	12 720		21 631	—	295	111	—	8 571	4 301		23 836	—	368	101
Manado.....	82	4 042		12 888	13	144	17	59	3 226	—		14 207	3	181	13
Celebes en Ond.....	940	11 981		6 493	105	169	16	552	611	12 588		6 383	68	234	4
Molukken.....	—	1 023		1 771	—	49	39	—	519	—		1 434	—	37	40
Timor en Ond.....	—	838		1 029	—	43	81	—	1 046	—		1 036	—	2	—
Bali en Lombok.....	1	15 609		28 450	3	163	31	—	16 173	29 548		—	308	7	
Groote Oost.....	1 023	33 493		50 631	121	568	184	611	34 118	52 718		71	762	64	
Buitengew. Oostpr.....	3 009	149 720		236 146	241	5 649	802	2 834	168 586	257 721		195	5 420	561	
1934	—	—		—	—	—	—	3 728	170 721	244 289		406	4 783	541	
1933	—	—		—	—	—	—	2 107	153 405	265 671		147	4 498	359	
1932	—	—		—	—	—	—	2 652	157 464	322 394		94	3 654	377	
1931	—	—		—	—	—	—	3 314	151 385	363 641		64	2 703	697	
Ned.-Indië. The Neth. Indies.	4 800	702 058		348 588	419	7 737	943	4 220	731 458	380 555		345	7 023	580	
1934	—	—		—	—	—	—	3 706	710 133	370 091		494	6 456	563	
1933	—	—		—	—	—	—	2 465	704 388	393 920		221	10 037	388	
1932	—	—		—	—	—	—	3 246	742 336	465 707		128	6 969	400	
1931	—	—		—	—	—	—	4 370	828 666	520 185		87	4 088	776	

(a) P = paarden—horses; R = runderen—cattle; B = buffels—carabaos; V = varkens—pigs.

(1) De gegevens zijn gebaseerd op de door het Gouvernement geheven slachtbelasting. Voor gegevens over de opbrengst dezer belasting zie Hoofdstuk XVI. The figures are based on the slaughter tax levied by the Government. For data concerning the amounts actually levied see Chapter XVI.

(2) Voorloopige cijfers. Provisional figures.

(3) Beroeps- en huisslacht tezamen. Professional and house slaughtering together.

(c) Incl. „versleten" paarden. Incl. worn-out horses.

VEEHANDEL.

207 Op de veepasars aangebracht vee. *Cattle and horses brought to market.*

Bron: V. B. V. D.

1936.

Ambtskringen <i>Radus</i>	Paarden <i>Horses</i>	Runderen <i>Cattle</i>	Buffels <i>Carabao's</i>	Varkens <i>Pigs</i>
Serang	—	—	6 984	—
Batavia ⁽¹⁾	474	5 945	14 942	12 866
Soekaboemi	213	766	12 139	—
Bandoeng	7 457	821	8 920	—
Cheribon	—	—	—	—
West-Java	8 144	7 032	42 985	12 866
Pekalongan	—	3 321	29 611	—
Tegal	—	3	1	—
Semarang	—	58 715	63 773	—
Pati	—	64 285	49 916	—
Poerwokerto	—	63 338	23 337	—
Magelang	759	77 202	42 183	—
Midden-Mid-Java	759	266 864	208 821	—
Jogjakarta	—	70 229	17 897	—
Soerakarta	—	82 730	33 007	—
Soerabaja	—	50 821	1 297	—
Madioen	559	126 743	59 677	—
Kediri	228	132 209	35 578	113
Malang	247	408 300	1 222	—
Djember	9 195	403 865	15 767	—
Pamekasan	—	443 693	2 452	—
Oost-East-Java	10 229	1 565 571	115 993	113
Java en Madoera. ⁽²⁾	19 132	1 992 426	418 703	12 979
<i>Java and Madura.</i>				
Teloekbetoeng	—	272	—	—
Lahat (Palembang)	—	—	—	—
Moearaboengo (Djambi)	—	—	—	—
Medan	1 928	9 075	14 711	12 733
Benkoelen	—	—	—	—
Padang	421	20 971	10 566	—
Fort de Kock	2 423	29 543	19 106	—
Taroetoeng	—	—	—	—
Koetaradja	130	48 807	17 124	—
Sumatra	4 902	108 668	61 507	12 733
Bandjermasin	—	386	3 147	—
Borneo	—	386	3 147	—
Manado	—	—	—	—
Makassar	—	—	—	—
Watampone	—	—	3 765	11 711
Koepang	—	—	—	—
Waingapoe	—	—	—	—
Roeteng	—	—	—	—
Soembawabesar	—	—	—	—
Raba	—	—	—	—
Singaradja	84	42 281	819	—
Mataram	4 269	49 996	11 530	—
Groote Oost	4 353	92 277	16 114	11 711
Buitengewosten ⁽²⁾ <i>Outerprovinces</i>	9 255	201 331	80 768	24 444
Ned.-Indië. <i>The Neth. Indies</i>	28 387	2 193 757	499 471	37 423

⁽¹⁾ Incl. de vroegere ambtskring Poerwakarta. *Incl. the former radus Poerwakarta.*⁽²⁾ Excl. afdeeling Inderagiri der residentie Riouw en Ond.

CATTLE TRADE.

208

In- en uitvoer van vee en huiden. (1)
Import and export of cattle and hides.

Bron: C. K. S.

1936.

Gewesten Provinces	Vee Cattle						Huiden Hides			
	Paarden Horses	Runderen Cattle	Buffels Carabao	Varkens Pigs	Bokken en geiten Goats	Schapen Sheep	Runderen Cattle	Buffels Carabao	Bokken en geiten Goats	Schapen Sheep
	stuks—units						aantal—number			
Invoer. Import.										
Java en-and-Mad.....	365	1	—	—	1	—	×	×	×	×
Buitengew. Outerprov.....	6	69	—	172	187	50	×	×	×	×
Totaal N. I. Total N. I. 1936	371	70	—	172	188	50	×	×	×	×
1935	335	201	8	112	201	—	×	×	×	×
1934	104	106	—	395	64	5	×	×	×	×
1933	77	75	1	1 600	583	53	×	×	×	×
1932	87	256	—	1 622	372	—	×	×	×	×
1931	247	1 534	2	1 207	473	89	×	×	×	×
1930	310	460	—	1 121	414	21	×	×	×	×
1929	333	843	—	606	179	119	×	×	×	×
Uitvoer. Export.										
Java en-and-Mad.....	1	156	—	733	1 495	41	579 396	197 276	2 430 179	146 504
Buitengew. Outerprov.....	9	16 039	143	104 832	4 030	43	6 268	83 151	6 246	—
Totaal N. I. Total N. I. 1936	10	16 195	143	105 630	5 525	84	585 664	280 427	2 436 425	146 504
1935	2	7 939	78	74 105	572	22	636 404	238 043	2 796 774	167 359
1934	8	6 733	3	76 620	107	—	505 302	272 674	2 718 662	177 106
1933	14	7 193	—	80 732	19	—	516 309	248 841	3 257 841	443 712
1932	3	11 175	—	97 967	105	6	339 689	160 968	2 905 204	462 117
1931	11	7 265	—	87 910	420	175	448 751	239 082	3 757 029	406 035
1930	7	1 120	7	106 091	755	22	599 562	263 880	3 136 191	561 123
1929	3	4 366	2	122 766	741	39	524 215	391 282	2 919 422	333 913

(1) Incl. Gouvernements goed. Incl. Government owned.

VEEZIEKTEN — CATTLE DISEASES.

209

Besmettelijke veeziekten. Infectious cattle diseases.

Bron: V. B. V. D.

1936.

Ziekten Diseases	Java en Madoera Java and Madura						Buitengewesten Outerprovinces						Totaal Total			
	Paarden Horses	Runderen Cattle	Buffels Carabao	Varkens Pigs	Geiten, scha- pen — Goats and sheep	Honden Dogs	Totaal Total		Paarden Horses	Runderen Cattle	Buffels Carabao	Varkens Pigs	Geiten scha- pen — Goats and sheep	Honden Dogs	Totaal Total	
							1936	1935							1936	1935
Pestis bovina.....	—	—	—	—	—	—	—	—	—	—	—	—	—	—	—	—
Anthrax	2	7	25	—	—	—	34	66	11	10	506	7	2	—	536	78
Septicæmia epizootica plu- riformis	—	12	594	76	1	—	683	291	—	46	2 130	733	—	—	2 909	2 293
Aphthæ epizooticæ	—	12 795	2 904	289	32	—	16 020	15 970	—	3 407	3 459	201	2	—	7 069	(4) 45
Maleus	544	—	—	—	—	—	544	723	160	—	—	—	—	—	160	165
Saccharomycose	394	—	—	—	—	—	394	310	82	—	—	—	—	—	82	46
Scabiës	83	6	11	—	46	—	146	73	—	140	140	—	480	—	760	1 044
Surra	234	60	559	—	—	—	853	645	773	263	816	—	—	4	1 856	1 833
Dourine	—	—	—	—	—	—	—	—	—	—	—	—	—	—	—	—
Piroplasmose	—	50	29	—	1	—	80	181	—	10	—	—	—	—	10	15
Tuberculose	—	92	—	—	—	—	92	221	—	4	—	—	—	—	4	4
Rabies	—	1	—	—	—	(1) 97	98	(2) 165	—	2	2	—	6	59	69	(3) 58
Lymphangitis infectiosa	—	—	—	—	—	—	—	—	—	—	—	—	—	—	—	—
Pleuroneumonia contagiosa	—	—	—	—	—	—	—	—	—	—	—	—	—	—	—	—
Pestis suum	—	—	—	—	—	—	—	—	—	—	—	—	—	—	—	—
Gangraena emphysematosa.	—	13	—	—	—	—	13	52	—	—	—	—	—	—	—	—
Totaal. — Total	1 257	13 036	4 122	365	80	97	18 957	18 702	1 026	3 882	7 053	941	490	63	13 455	(4) 5 631
1934	—	—	—	—	—	—	29 309	17 407	—	—	—	—	—	—	—	10 382
1933	—	—	—	—	—	—	17 407	21 831	—	—	—	—	—	—	—	11 296
1932	—	—	—	—	—	—	21 831	31 374	—	—	—	—	—	—	—	10 212
1931	—	—	—	—	—	—	14 090	75 316	—	—	—	—	—	—	—	19 094
1930	—	—	—	—	—	—	30 663	—	—	—	—	—	—	—	—	42 309
1929	—	—	—	—	—	—	—	—	—	—	—	—	—	—	—	40 754
1925	—	—	—	—	—	—	—	—	—	—	—	—	—	—	—	5 302

(1) Bovendien 1 kat. In addition 1 cat.

(2) Bovendien 1 kat. In addition 1 cat.

(3) Bovendien 4 katten. In addition 4 cats.

(4) Verbeterd. Revised.

BOSCHWEZEN.

210 Oppervlakte en productie van de bosschen beheerd door den Dienst van het Boschwezen op Java en Madoera. *Area and production of the forests of the Forestry Service on Java and Madura.*

Bron: V. D. B.

Jaar Year	Oppervlakte der djati-bosschen <i>Area of teak forests</i>				Oppervlakte der wildhout-bosschen <i>Area of other forests</i>				Gekapte hoeveelheid <i>Felled</i>							Financieele resultaten (*) <i>Financial results</i>					
	Totaal opp. <i>Total area</i>		In stand te houden <i>For conservation</i>		In stand te houden <i>Not for conservation</i>		Timmerhout <i>Timber</i>		Brandhout <i>Firewood</i>		Houtskool <i>Charcoal</i>		Basten <i>Bark</i>		Saden/palm <i>Sading-palm</i>		Ramboes <i>Bamboos</i>		Totaal baten <i>Total revenue</i>	Totaal lasten <i>Total expenditure</i>	Saldo <i>Balance</i>
	In % v. de opp. <i>In % of total area of J. and M.</i>	In % v. de opp. <i>In % of total area of J. and M.</i>	In % v. de opp. <i>In % of total area of J. and M.</i>	In % v. de opp. <i>In % of total area of J. and M.</i>	In % v. de opp. <i>In % of total area of J. and M.</i>	In % v. de opp. <i>In % of total area of J. and M.</i>	Djathout <i>Djathout</i>	Wildhout <i>Other wood</i>	Djathout <i>Djathout</i>	Wildhout <i>Other wood</i>	Dunningshout <i>Dunningshout</i>	Wildhout <i>Other wood</i>	Dunningshout <i>Dunningshout</i>	Houtskool <i>Charcoal</i>	Bast <i>Bark</i>	Saden/palm <i>Sading-palm</i>	Ramboes <i>Bamboos</i>	1000 gulden <i>1000 guilders</i>			
1886	8 145	6,16	7 409	18 211	13,77	4 023	3,04	154	106	467	278	376	11 437	868	—	—	2 886	5 812	5 191	121	
1885	8 180	6,19	7 437	18 069	13,67	3 901	2,95	131	106	429	158	283	10 044	1 741	—	—	1 291	5 287	5 587	320	
1884	8 175	6,19	7 434	17 905	13,55	3 994	3,02	178	92	478	223	209	10 689	323	—	—	2 053	5 769	6 310	541	
1883	8 011	6,04	7 444	17 787	13,41	3 163	2,38	178	86,3	442	210	103,2	8 438	315	—	—	4 776	6 446	7 494	—	
1882	8 062	6,09	7 312	17 689	13,34	3 110	2,35	159	72,3	518	169	105	4 525	340	—	—	657	7 688	9 895	—	
1881	7 900	5,98	7 408	16 927	12,87	5 408	4,11	243	112,9	856	151	138	7 990	318	—	—	5 294	10 942	13 818	—	
1880	7 859	6,06	6 685	16 610	12,65	5 800	4,44	301	80,5	942	169	150	8 866	788	—	—	4 024	15 091	15 114	—	
1879	7 852	5,98	6 526	16 219	12,26	5 720	4,25	405	129	1 092	318	285	14 048	764	—	—	4 283	22 504	15 856	6 648	
1878	7 679	5,84	6 047	16 049	12,09	5 750	4,37	319	104,2	1 082	252	252	13 040	1 624	—	—	4 524	22 504	15 856	6 648	
1827	7 688	5,83	5 375	16 373	12,46	6 085	4,59	296	78,7	1 082	212	210	11 356	1 623	—	—	4 980	19 195	12 657	6 538	
1826	7 654	5,82	4 896	16 490	12,55	7 680	5,84	237	60,5	904	185	180	9 383	1 253	—	—	2 185	16 451	12 108	4 343	
1825	7 704	5,86	4 899	16 299	12,35	8 182	6,22	251	43,6	1 172	199	208	8 894	1 833	—	—	2 961	14 417	9 892	4 525	
1824	7 681	5,84	3 887	15 857	11,71	5 247	3,99	167	33	725	152	141	5 897	988	—	—	2 891	12 074	8 691	3 383	
1823	7 471	5,68	3 594	15 641	11,90	5 720	4,35	123	22,1	693	158	113	5 897	988	—	—	2 211	10 868	9 353	1 515	
1822	7 847	5,59	3 422	15 758	11,98	6 190	4,71	117	10,4	693	158	60	3 459	185	—	—	2 756	11 856	11 094	823	
1921	7 844	5,59	3 257	15 705	11,95	6 650	5,06	257	33,2	1 343	180	106	1 976	618	—	—	1 883	23 302	17 495	5 807	
1920	7 888	5,62	3 050	14 819	11,27	7 110	5,41	217	23,2	1 359	187	87	2 038	309	—	—	2 415	22 198	13 387	8 811	

(*) sm = stapelmeter — stacked metre.
 (†) In 1000 m.
 (‡) Excl. de in 1883 als in stand te houden wildhoutbosschen aangewezen terreinen, welke sedert dat jaar tot wederopzegging in gebruik zijn afgestaan aan 's Lands Cnouchoubedrijf (± 17 300 ha). Excl. of about 17 300 ha designated since 1883 as area to be conserved and in the same year ceded till further notice to the Govt. rubber Estates.
 (‡) De cijfers voor 1929 t/m 1935 zijn gewijzigd. The figures for 1929 up to 1935 have been revised.

211

Aanplant van djati en wildhout op Java en Madoera.
Area of teak and other wood planted on Java and Madura.

Bron: V. D. B.

(a)

Omschrijving	Specification	Djati Teak ha	Wildhout Other wood ha	Totaal Total ha
In het djatibedrijf.	<i>In the Teak Service</i>	8366	702	9068
Bij den dienst der wildhoutbosschen.	<i>In the Service for other wood.</i>			
a.	Djati areaal. <i>Teak area</i>	933	111	1044
b.	Wildhout areaal. <i>Other wood area</i>	1563	4281	5844
	Totaal. <i>Total</i> .			
	1936	10862	5094	15956
	1935	10185	4841	15026
	1934	9192	5349	14541
	1933	7730	4925	12655
	1932	7317	3399	10716
	1931	9295	3598	12893
	1930	9904	4164	14068
	1929	9745	3869	13614
	1928	9752	3575	13327
	1927	8707	4970	13677
	1926	7801	5696	13497
	1925	7396	3669	11065
	1924	6098	2116	8214
	1923	4579	1362	5941
	1922	5340	1698	7038
	1921	6423	2453	8876

(a) De cijfers hebben alleen betrekking op de door het Boschwezen beheerde bosschen. *The figures only relate to the forests of the Governmental Forestry Service.*

BOSCHWEZEN.

212 Overzicht van den aankap in eigen beheer (inb. dunning) en den verkoop door den Dienst van het Boschwezen op Java en Madoera.
Survey of forest produce (incl. thinnings) and sales by the Government Forestry Service on Java and Madura.

Bron: V. D. B.

1936. (a)

Omschrijving Specification	Eenheid Unit	Vorraad bij begin v/h jaar In stock at beginning of the year	Vermeeandering door kap, enz. Output	Totaal beschikbaar Total available	Atzet Sold										Vorraad op het einde van het jaar In stock at end of the year
					Voorverkoop aan groot-handel Sales to wholesale dealers	Openbare veiling Sold by public auction	Onderhandse verkoop Private sales	Levering bevolkingsorten to selling places	Verkoop aan Lands-en Lokale werken Delivered to other Government Departments and Local resorts	Verkoop aan Natie- werken Delivered to Native communities	Eigen gebruik van het Boschwezen Used by the Forest Service	Op andere wijzen In other ways	Totale afzet Total decrease		
1. Djatibedrijf (incl. verkoopafd.) Teak Service (including sales department).															
Exploitatie. Exploitation (†).															
Djattimmerhout. Teak timber	m ³	79 778	250 224	340 002	68 172	14 983	18 280	90 859	13 600	520	10 173	55 308	271 410	68 592	
Djatibrandhout. Teak firewood	sm	157 556	641 437	828 993	272	2 158	40 404	439 627	62 005	—	43 382	40 447	628 286	200 698	
Djathouthskool. Teak charcoal	100 kg	248	1 022	1 270	—	—	—	1 102	10	—	101	16	1 219	51	
Wildhouttimmerhout. Other timber	m ³	257	1 318	1 605	—	—	8	1 150	—	—	23	46	1 237	368	
Wildhoutbrandhout. Other firewood	sm	9 779	41 238	51 072	—	—	5 046	30 875	—	—	324	6 964	43 209	7 863	
Wildhouthouthskool. Other charcoal	100 kg	27 272	66 803	94 075	4 138	—	1 578	62 206	8	—	618	7 474	76 022	18 053	
Bast. Bark	1000 st.	—	6 185	6 816	—	—	—	1 588	2 715	—	—	1 703	6 006	810	
Bamboe. Bamboo (stuks-poles)	1000 st.	—	25	25	—	—	—	25	—	—	—	—	25	—	
2. Dienst der Wildhouthbosschen. Other wood.															
Exploitatie. Exploitation (†).															
Djattimmerhout. Teak timber	m ³	14 301	38 450	52 751	—	3 524	22 752	442	4 689	143	1 277	7 907	40 744	12 007	
Djatibrandhout. Teak firewood	sm	23 481	104 904	138 385	—	1 101	91 457	—	14 075	—	166	11 103	117 902	15 683	
Djathouthskool. Teak charcoal	100 kg	33	180	213	—	—	162	—	—	—	—	—	162	51	
Wildhouttimmerhout. Other timber	m ³	2 881	26 257	29 238	—	—	21 568	—	1 586	306	485	2 372	26 317	2 921	
Wildhoutbrandhout. Other firewood	sm	23 990	302 248	326 338	—	—	278 888	—	2 479	—	53	29 759	311 179	15 159	
Wildhouthouthskool. Other charcoal	100 kg	8 818	61 305	70 123	—	—	62 912	—	—	—	4	885	63 301	6 822	
Bast. Bark	1000 st.	3 792	2 493	6 283	—	—	8 460	—	891	—	6	708	5 060	1 228	
Bamboe. Bamboo (stuks-poles)	1000 st.	45	2 565	2 910	—	—	2 842	—	—	—	0	15	2 858	52	

(a) Uitsluitend Gouvernementse exploitatie. Exclusively governmental exploitation.
 (†) Inclusief dunning. Incl. of thinnings.

FORESTRY SERVICE.

213

De boschoppervlakten en de houtval in de Buitengewesten.

Forests areas and timber output in the Outerprovinces.

Bron: V. D. B.

1936.

Gewesten Provinces	Oppervlakte der bosschen Forests areas		Oppervlakte der tot in standhouding aangewezen bosschen Area of the forest reserves (1)			Gecontroleerde houtval (2) Controlled cut			
	km ²	Percentage van de oppervlakte v/h ge- west Percentage of the area of the pro- vince	1936	1935 (*)	1934 (*)	Werkhout Timber m ³	Brandhout Firewood sm (*)	Houtskool Charcoal 1000 kg.	
									km ²
Lampoengsche distr.	17 000	59	5 837	5 682	4 855	3 000	—	—	
Palembang	38 000	44	7 460	6 420	6 324	70 000	35 000	250	
Djambi	30 000	67	—	255	250	—	—	—	
Oostkust van Sumatra	69 500	74	6 444	6 439	6 394	303 600	84 200	15 100	
Benkoelen	15 000	57	7 422	7 412	7 018	7 000	1 500	5	
Sumatra's Westkust	33 000	66	21 789	21 789	21 789	23 794	51	—	
Tapanoei	18 500	47	12 481	—	12 460	—	—	—	
Atjeh en Onderhoorigheden	42 000	76	2 797	2 226	2 226	14 100	50 290	18 600	
Riouw en Onderhoorigheden	25 000	79	514	514	514	75 000	73 800	16 020	
Bangka en Onderhoorigheden	4 300	38	8 670	3 900	4 246	15 000	157 600	10 200	
Billiton	1 400	31	1 015	1 015	974	14 070	123 000	744	
Sumatra	293 700	62	69 684	67 754	67 050	525 564	525 381	60 919	
Westerafd. van Borneo	74 000	50	2 700	2 700	2 700	164 720	—	—	
Z. en O. afd. van Borneo	343 000	87	13 021	13 021	13 025	289 150	4 060	101	
Borneo	417 000	77	15 721	15 721	15 725	453 870	4 060	101	
Manado	68 000	75	1 667	1 395	1 288	8 100	10 000	200	
Celebes en Ond.	41 000	41	2 609	—	2 457	5 415	2 308	—	
Molukken.	380 000	76	—	—	—	—	—	—	
Timor en Ond.	9 800	17	6 769	6 027	5 922	3 370	105	2	
Bali en Lombok.	2 200	21	1 925	1 808	1 928	401	1 937	1 738	
Groote Oost	499 000	66	12 970	11 703	11 595	17 286	14 350	1 940	
Totaal. Total	1936	1 209 700	68	98 375	95 178	94 370	996 720	543 791	62 960
	(*) 1935	1 211 200	68	—	—	833 100	577 300	47 100	
	1934	1 216 400	69	—	—	616 300	457 200	45 700	
	1933	1 216 400	69	—	—	531 851	369 210	42 229	
	1932	1 215 900	69	—	—	696 426	540 514	60 655	
	1931	1 211 730	68	—	—	694 682	882 233	80 469	
	1930	1 212 200	68	—	—	971 493	1 199 847	121 406	

(1) Excl. natuurmonumenten, welke niet tevens als in stand te houden bosch zijn aangewezen. Excl. of natural reserves not at the same time being held for conservation.

(2) De cijfers betreffen uitsluitend den houtval voorzoover onder contrôle vallend van den Dienst van het Boschwezen en zijn exclusief de door de Inl. bevolking voor eigen gebruik gekapte massa. The figures exclusively relate to timber output under control of the Governmental Forestry Service and are excl. of the output for own use by the Native population.

(*) sm = stapelmeter — stacked metre.

(*) Verbeterd. Revised.

PANGLONGS.

214 De productie der panglons. The output of the panglons.

Bron: V. D. B.

Ult.-end-1936.

Ressorten Districts	Timmerhout Timber		Brandhout Firewood		Houtskool Charcoal			Bedrag van de cijns Amount of toll levied 1000 gld.			
	Aantal be- drijven Plants	Opbrengst Output	Aantal be- drijven Plants	Opbrengst Output	Aantal be- drijven Plants	Aantal ovens Furnaces	Opbrengst Output	Timmerhout Timber	Brandhout Firewood	Houtskool Charcoal	Totaal Total
Bengkalis....	27	141	17	1 311	59	155	11 307	135	3	34	172
Riouw	27	67	62	71 000	128	216	16 020	65	39	57	161
Totaal. 1936	54	208	79	72 311	187	371	27 327	200	42	91	333
Total. 1935	44	207	97	95 868	185	374	27 414	208	55	94	357
1934	66	188	121	87 342	195	394	23 406	186	54	99	339
1933	33	159	60	69 640	184	386	29 742	266	72	96	434
1932	32	231	36	64 244	208	406	34 893	464	92	127	683
1931	63	260	50	83 230	197	443	34 925	533	133	149	820
1930	82	334	56	100 103	223	548	44 570	681	150	158	989

TINPRODUCTIE — OUTPUT OF TIN.

215

Productie van tin. *Output of tin.*

Bron: Verslag Tin Mijen.

in 1000 kg.

Jaar Year	Gouvernementsexploitatie (Bangka) (1)				Billiton Mij (2)				Singkep Tin Exploitatie Mij „Sitem” (2)				Productie overige maatschappijen (3) Output other companies	Totale productie Total output
	Toezichhoudend personeel Supervising personnel		Inl. en Chin. arbeiders Nat. and Chin. labourers	Productie Output	Toezichhoudend personeel Supervising personnel		Inl. en Chin. arbeiders Nat. and Chin. labourers	Productie Output	Toezichhoudend personeel Supervising personnel		Inl. en Chin. arbeiders Nat. and Chin. labourers	Productie Output		
	Eur.	Overig Other			Eur.	Overig Other			Eur.	Overig Other				
1936	121	270	9 871	18 225	147	225	7 247	(1) 12 130	32	116	1 586	2 263	x	32 618
1935	120	237	6 086	10 838	131	205	4 493	9 058	24	90	1 083	1 531	x	21 427
1934	131	248	5 273	11 933	124	149	3 682	7 649	14	25	716	950	x	20 532
1933	178	287	7 118	8 059	101	129	3 077	4 553	14	17	446	550	x	12 811
1932	199	291	11 560	11 450	98	x	3 855	4 506	14	24	390	470	x	17 058
1931	214	368	19 218	17 397	163	x	9 712	8 404	20	31	570	846	x	27 314
1930	217	x	19 952	21 943	221	x	15 514	10 786	32	34	926	1 162	x	35 141
1925	151	x	19 108	20 798	210	x	16 745	10 071	31	x	1 067	995	x	31 189
1920	141	x	19 718	13 590	213	x	20 865	7 997	22	x	1 083	719	x	21 978

(1) Voor 1925 en 1920 hebben de gegevens betrekking op het boekjaar. *The data for 1925 and 1920 relate to the book-year.*(2) De gegevens hebben betrekking op het boekjaar. Dit stemt voor de verschillende maatschappijen niet geheel overeen. Bij de Billiton Mij zijn onder de verschillende jaren opgenomen de resultaten van het werkjaar dat ultimo Mei van het jaar volgend op het in kolom 1 genoemde eindigt. *The data relate to the book-year. This differs, of course, with the different companies. For the Billiton Co the figures relate to the results of the exploitation year which ends at the end of the month of May of the year following on the one mentioned in column 1.*(3) Kalenderjaren. *Calendar years.*(4) Voorlopig cijfer. *Preliminary figure.*

216

De tinrestrictie in Ned.-Indië. *The tin restriction in the Neth. Indies.*

Bron: V. M. P.

in 1000 kg.

Omschrijving Specification	Gouv. mijnen Bangka		Billiton Mij		Singkep tin Mij		Totaal Total	
	Productie Output	Uitvoer Export	Productie Output	Uitvoer Export	Productie Output	Uitvoer Export	Productie Output	Uitvoer Export
1e Quotumjaar. 1st Quota year. (Maart 1931 — Februari 1932)								
Totaal Maart 1931 — Februari 1932.	16 792,9	16 149,1	8 589,8	8 565,6	1 116,—	934,4	26 498,7	25 649,1
Geëxporteerd in Maart 1932 restant 1e quotumjaar. Exported in March 1932 rest first quota year.	—	534,9	—	—	—	—	—	534,9
Totaal. Total.	16 792,9	16 684,—	8 589,8	8 565,6	1 116,—	934,4	26 498,7	26 184,—
Toegestaan. Permitted.	16 683,7	16 683,7	8 553,7	8 553,7	930,7	930,7	26 168,1	26 168,1
Verschil. Balance.	+ 109,2	+ 0,3	+ 36,1	+ 11,9	+ 185,3	+ 3,7	+ 330,6	+ 15,9
2e Quotumjaar. 2nd Quota year. (Maart 1932 — Februari 1933)								
Totaal. Total.	9 893,6	9 434,1	5 006,—	4 793,6	554,9	522,7	15 544,5	14 750,4
Toegestaan. Permitted.	9 944,6	9 889,9	5 097,3	4 814,8	554,7	526,3	15 596,6	14 731,—
Verschil. Balance.	— 51,—	+ 44,2	— 1,3	— 21,2	+ 0,2	— 3,6	— 52,1	+ 19,4
3e Quotumjaar. 3rd Quota year. (Maart 1933 — December 1933)								
Totaal. Total.	7 264,4	7 404,2	3 561,5	3 847,9	389,5	418,2	11 215,4	11 670,3
Toegestaan. Permitted.	6 919,—	7 471,7	3 545,8	3 830,3	386,1	418,6	10 850,9	11 720,6
Verschil. Balance.	+ 345,4	— 67,5	+ 15,7	+ 17,6	+ 3,4	— 0,4	+ 364,5	— 50,3
4e Quotumjaar. 4th Quota year. (Januari 1934 — December 1934)								
Totaal. Total.	11 961,4	12 219,4	7 212,6	7 097,8	824,—	1 044,4	19 998,—	20 261,6
Toegestaan. Permitted.	12 256,—	11 767,3	7 274,6	7 274,6	790,4	790,4	20 321,—	19 832,3
Verschil. Balance.	— 294,6	+ 452,1	— 62,—	— 176,8	+ 33,6	+ 254,—	— 323,—	+ 529,3
5e Quotumjaar. 5th Quota year. (Januari 1935 — December 1935)								
Totaal. Total.	10 876,3	14 134,6	8 358,6	8 385,—	1 273,—	1 238,5	20 507,9	23 758,1
Toegestaan. Permitted.	12 828,—	13 316,7	7 989,5	7 989,5	863,—	868,—	21 685,5	22 174,2
Verschil. Balance.	— 1 951,7	+ 817,9	+ 369,1	+ 395,5	+ 405,—	+ 370,5	— 1 177,6	+ 1 583,9
6e Quotumjaar. 6th Quota year. (Januari 1936 — December 1936)								
Totaal. Total.	18 254,5	18 934,2	10 940,3	11 188,2	2 025,9	2 068,6	31 220,7	32 191,—
Toegestaan. Permitted.	20 198,—	20 198,—	12 578,—	12 578,—	1 367,—	1 367,—	34 143,—	34 143,—
Verschil. Balance.	— 1 943,5	— 1 263,8	— 1 637,7	— 1 389,8	+ 658,9	+ 701,6	— 2 922,2	— 1 952,—

STEENKOLENPRODUCTIE.

Productie van steenkool (gouvernements exploitatie). Output of pitcoal (governmental mines).

Bron: J. M.

Jaaren Years	Ombilimijnen (S. Wk.) Ombilin mines				Poeloeaet steenkolen ontginning (Z. en O. afd. v. B.) Poeloeaet coal mines (1)				Boekitاسem coal mines				Totaal Gouvernement Total Governmental						
	Gem. aantal Aver. nr. of		Productie 1 000 kg	Opbrengst 1 000 gld	Opbrengst per ton gld	Gem. aantal Aver. nr. of		Productie 1 000 kg	Opbrengst 1 000 gld	Opbrengst per ton gld	Gem. aantal Aver. nr. of		Productie 1 000 kg	Opbrengst 1 000 gld	Opbrengst per ton gld	Gem. aantal Aver. nr. of		Productie 1 000 kg	Opbrengst 1 000 gld
	Arbeiders Labourers (2)	Over- gen Others				Arbeiders Labourers (2)	Over- gen Others				Arbeiders Labourers (2)	Over- gen Others				Arbeiders Labourers (2)	Over- gen Others		
1886	60	2 164	400 990	2 024,8	5,23	—	—	—	—	—	36	2 184	338 292	1 839,8	5,13	96	4 348	739 282	3 864,6
1885	55	2 027	376 684	1 852,9	5,37	—	—	—	—	—	39	2 881	313 862	1 137,2	4,97	94	4 408	690 546	7 290,1
1884	64	2 367	885 321	2 215,4	6,04	—	—	—	—	—	43	2 017	298 654	1 162,0	5,20	107	4 884	623 975	3 867,4
1883	74	2 657	386 658	2 711,6	6,97	—	—	—	—	—	49	2 022	229 077	1 035,6	5,69	123	4 679	625 735	3 747,2
1882	84	2 858	374 170	2 838,1	7,81	—	—	—	—	—	57	2 398	241 390	1 305,6	6,74	141	5 256	615 560	4 188,7
1881	119	131	4 440	507 545	4 809,9	9,98	37	32	6,85	61	33	2 632	303 246	2 302,5	7,98	220	8 462	907 059	7 801,7
1880	111	5 349	624 212	6 484,4	11,57	40	×	×	1 497,7	8,72	52	3 013	413 762	3 310,5	10,76	208	11 817	1 235 326	11 232,6
1879	104	4 525	582 254	6 508,4	11,68	37	×	×	1 293,4	8,86	49	2 193	358 789	3 435,7	11,63	190	8 891	1 114 426	10 364,5
1878	131	4 783	507 179	5 927,3	12,32	30	×	×	1 425,3	9,29	50	1 548	323 165	3 011,9	12,96	211	8 616	1 062 918	10 050,3
1827	148	5 909	504 014	5 959,5	12,18	37	×	×	2 674	150 273	1 289,3	1 726	308 003	2 801,5	13,70	234	10 309	962 290	10 050,3
1826	150	6 958	488 482	5 382,4	11,06	33	×	×	2 638	130 308	1 013,8	1 867	284 047	2 378,8	12,47	238	11 463	902 837	8 774,9
1825	129	8 606	539 328	6 397,0	12,70	36	×	×	2 238	116 080	1 027,0	1 081	245 638	2 518,6	12,88	208	12 615	901 055	9 942,7
1820	119	8 905	567 142	12 732,7	25,88	31	×	×	3 341,7	22,05	46	1 164	141 618	3 315,9	26,35	196	12 893	897 532	19 450,3

Gemiddelde productie per arbeider en per dag.

Average daily output per labourer.

in 1000 kg

	1886	1885	1884	1883	1882	1881	1880	1879	1828	1827	1826	1825
Ombilimijnen	0,612	0,601	0,586	0,484	0,351	0,320	0,317	0,326	0,316	0,294	0,262	0,262
Poeloeaet (1).....	—	—	—	—	—	0,200	0,219	0,218	0,225	0,202	0,211	0,238
Boekitاسem	0,515	0,468	0,406	0,377	0,356	0,314	0,406	0,435	0,506	0,471	0,427	0,466

(1) Gesloten in 1892. Closed in 1892.
 (2) Incl. en Chin, Natives and Chinese.
 (3) Opbrengst (afgeleverde kolen). Proceeds (delivered coal).
 (4) f. o. b. Emmahaven. (5) f. o. b. Slager. (6) f. o. b. Kertapati.
 (7) Verbeterd. Revised.

OUTPUT OF PITCOAL.

218

Productie van steenkool (particuliere ontginningen).

Output of pitcoal (private mines).

Bron: J. M.

Productie in tonnen — *Output in tons.*

Concessies <i>Concessions</i>	1936	1935	1934	1933	1932	1931	1930	1928	1925	1920
Boekitdoerian (S. Wk.)	—	—	—	—	—	—	—	—	120	129
Inlanders (Palembang)	—	—	—	—	—	96	—	—	1 060	279
id. (W. afd. v. B.)	—	420	418	357	563	556	247	—	—	×
Djaloeuin (Z. en O. afd. v. B.)	—	—	—	—	—	—	4 768	6 174	9 430	14 054
Djangkang-Oost (id.)	—	—	—	889	5 712	—	—	—	—	—
Gg. Koepang (id.)	—	—	—	—	—	—	—	7 890	27 185	3 025
Gg. Batoebesars (id.)	—	—	—	—	—	50 560	100 519	142 033	73 072	7 487
Oost-Borneo Mij. (id.)	76 214	71 615	91 287	94 933	129 318	146 420	215 319	227 961	165 792	33 863
Loa Boekit (id.)	29 936	36 683	38 292	37 839	46 961	37 454	45 421	31 211	34 937	33 668
Toeajan (id.)	—	—	—	—	—	—	—	1 780	3 506	6 043
Parapatan (id.)	—	—	—	—	—	—	—	—	—	46 078
Rantaupandjang (id.)	253 400	263 000	230 865	240 865	224 736	229 752	245 086	236 191	151 685	2 600
Loa Boekit (id.)	27 986	20 812	21 021	34 613	27 450	82 477	24 139	47 368	32 888	50 927
Loa Teboeh (id.)	20 378	27 877	27 066	—	—	—	—	—	—	—
Tot. part. ontginningen. <i>Total private mines</i>	407 914	420 407	408 949	409 496	434 740	497 315	635 499	700 608	499 670	(¹) 193 186
Gouvernement. <i>Governmental.</i>	739 282	690 546	623 975	625 735	615 560	907 089	1 235 326	1 002 918	901 055	897 532
Ned.-Indië. <i>The Neth. Indies.</i> ..	1 147 196	1 110 953	1 032 924	1 035 231	1 050 300	1 404 404	1 870 825	1 703 526	1 400 725	1 095 718

(¹) Incl. de productie in Rembang en Banjoë Irang (Z. en O. afd. v. Borneo) van resp. 6 en 32 tons. *Including the production in Rembang and Banjoë Irang of 6 and 32 tons, respectively.*

219

Personeel en arbeiders van de Gouvernements en particuliere mijnen.

Personnel and labourers of governmental and private mines.

Bron: J. M.

Specificatie <i>Specification</i>	1936			1935			1934			1933			1932		
	Toezicht- houdend personeel <i>Supervising personnel</i>		Inl. en Chin. arbeiders <i>Nat. and Chin. labourers</i>	Toezicht- houdend personeel <i>Supervising personnel</i>		Inl. en Chin. arbeiders <i>Nat. and Chin. labourers</i>	Toezicht- houdend personeel <i>Supervising personnel</i>		Inl. en Chin. arbeiders <i>Nat. and Chin. labourers</i>	Toezicht- houdend personeel <i>Supervising personnel</i>		Inl. en Chin. arbeiders <i>Nat. and Chin. labourers</i>	Toezicht- houdend personeel <i>Supervising personnel</i>		Inl. en Chin. arbeiders <i>Nat. and Chin. labourers</i>
	Eur.	Overig <i>Other</i>		Eur.	Overig <i>Other</i>		Eur.	Overig <i>Other</i>		Eur.	Overig <i>Other</i>		Eur.	Overig <i>Other</i>	
Gouv. mijnen. <i>Govt. mines</i>	96	96	4 345	94	81	4 408	107	83	4 334	123	109	4 679	141	133	5 256
Djaloeuin en Djangkang Oost (¹)	—	—	—	—	—	—	—	—	—	—	1	7	3	1	36
Gg. Batoebesars	—	—	—	—	—	—	—	—	—	—	—	—	—	—	—
Oost-Borneo Mij. ..	7	9	478	6	8	495	12	18	672	15	21	747	21	33	1 050
Loa Boekit	—	5	250	—	5	295	—	5	233	—	5	306	1	5	341
Rantaupandjang ..	40	112	1 433	40	113	1 525	40	111	1 584	40	101	1 765	41	105	1 904
Loa Teboeh	—	9	351	1	9	276	1	3	243	1	3	294	—	1	119
Totaal. <i>Total.</i>	143	231	6 857	141	216	6 999	160	220	7 171	179	240	7 798	207	278	8 706

(¹) De concessies Djaloeuin en Djangkang-Oost zijn beide van de Mijnbouw- en Handel Mij. „Menoehan”. *The concessions Djaloeuin and Djangkang-East are owned by one and the same company.*

PRODUCTIE VAN PETROLEUM EN AARDGAS

221

Productie van ruwe petroleum. *Output of crude oil.*

Bron: J. M.

Producenten <i>Producing companies</i>	Jaar <i>Year</i>	Toezicht- houdend personeel <i>Supervising personnel</i>		Werklieden <i>Labourers</i> Inl. / Nat. / Chin.	Productie in 1000 kg. <i>Production in 1000 's of kg.</i>									
		Eur.	Ove- rigen <i>Others</i>		Midden- <i>Mid-Java</i>	Oost-East-Java	Madoera	Palembang	Djambi	Oostkust van Sumatra	Atjeh en Ond.	Z. en O. aid. van Borneo	Molukken (<i>Ceram</i>)	Totaal <i>Total</i>
Op de terreinen der K. N. M. E. P. in N-I en aangesloten Mjen	1936	343	439	9 024	143 378	344 741	—	708 916	—	50 397	548 330	1 768 509	50 564	3 614 865
	1935	343	426	8 570	160 753	290 485	—	687 402	—	53 059	702 206	1 809 966	41 862(4)	3 745 733(4)
	1934	442	612	10 333	242 629	256 749	—	804 611	—	63 859	782 399	1 915 107	36 738	4 102 092
Ned. Koloniale Petr. Mij.....	1936	103	76	2 065	10 880	—	—	2 052 705	—	—	—	—	—	2 063 645
	1935	100	45	1 800	13 495	—	—	1 806 498	—	—	—	—	—	1 819 993
	1934	96	53	1 651	10 883	—	—	1 416 434	—	—	—	—	—	1 427 317
Algemeene Petr. Cie.	1936	—	—	—	—	—	—	—	—	—	—	—	—	—
	1935	—	—	—	—	—	—	—	—	—	—	—	—	—
	1934	2	—	14	15	—	—	—	—	—	—	—	—	15
Oriental Petr. Comp- agnie.....	1936	(1)	(1)	(1)	—	—	—	—	—	—	—	—	—	92
	1935	(1)	(1)	(1)	—	—	—	18(4)	—	—	—	—	—	18(4)
	1934	(1)	(1)	(1)	—	—	—	39	—	—	—	—	—	89
Madoera Petr. Mij....	1936	—	—	—	—	—	—	—	—	—	—	—	—	—
	1935	—	—	—	—	—	—	—	—	—	—	—	—	—
	1934	—	—	—	—	—	—	6(4)	—	—	—	—	—	6(4)
Ned. Ind. Aardolie Mij.	1936	88	49	647	—	—	—	—	—	668 054	91 218	—	—	759 308
	1935	24	38	492	—	—	—	—	—	375 695	134 146	—	—	515 878
	1934	25	29	373	—	—	—	—	—	309 169	206 978	—	—	525 274
Soember-Koentjoeng.	1936	(1)	(1)	(1)	—	—	—	—	—	—	—	—	—	—
	1935	(1)	(1)	(1)	—	—	—	—	—	—	—	—	—	—
	1934	(1)	(1)	(1)	—	—	—	—	—	—	—	—	—	—
Borneo-Olie Mij.	1936	14	1	164	—	—	—	—	—	—	—	—	—	—
	1935	—	—	—	—	—	—	—	—	—	—	—	—	—
	1934	—	—	—	—	—	—	—	—	—	—	—	—	—
Algemeene Explora- tie Mij.	1936	—	—	—	—	—	—	—	—	—	—	—	—	—
	1935	—	—	—	—	—	—	—	—	—	—	—	—	—
	1934	—	—	—	—	—	—	—	—	—	—	—	—	—
Nieuw-Guinea Petr. Mij.....	1936	54	40	937	—	—	—	—	—	—	—	—	—	—
Pacific Petr. Mij.....	1936	4	3	206	—	—	—	—	—	—	—	—	—	—
Sadjira Petr. Mij.....	1936	3	1	82	—	—	—	—	—	—	—	—	—	—
Totaal. <i>Total.</i>	1936	559	609	13 075	154 258	344 893	6(4)	2 761 711	668 054	141 615	548 330	1 773 545	50 564	6 437 910
	1935	467	509	10 862	174 248	290 503(4)	—	2 493 900	375 695	187 205	702 206	1 815 998	41 862(4)	6 081 623(4)
	1934	565	694	12 371	253 527	256 788	—	2 221 045	309 169	270 837	782 399	1 924 234	36 738	6 054 737
	1933	728	716	15 635	232 438	250 884	—	1 994 984	247 930	237 023	519 405	2 013 849	38 900	5 534 822
	1932	857	814	15 536	238 633	226 463	10	1 710 432	237 490	184 095	360 724	2 043 707	41 609	5 093 164
	1930	1 267	—	23 960	405 111	196 347	1	1 532 612	186 741	164 175	372 090	2 626 932	47 411	5 531 482
	1925	560	—	14 257	185 767(2)	58 850(3)	—	441 588	13 274	79 579	74 671	2 169 453	42 981	3 066 161

(1) Opgenomen in tabel 220 bij de jodium produceerende ondernemingen. *Included in Table 220 under the iodine producing works.*

(2) Incl. Bodjonegoro en Toeban.

(3) Excl.

(4) Verbeterd. "Revised."

221A

Productie van petroleum-derivaten. *Output of crude oil derivatives.*

Bron: J. M.

1000 kg.

Product	1936	1935	1934	1933	1932
Ruwe olie. <i>Crude oil</i> (1).....	740 396	830 998(2)	806 285	761 574	846 592
Ruwe olie, ter verwerking uitgevoerd. <i>Crude oil, exported for working up</i>	149 039	337 466	538 328	500 979	314 688
Benzine.....	1 861 412	1 750 760	1 521 257	1 448 949	1 320 614
White spirit.....	63 886	36 994	27 551	—	—
Kerosine.....	988 088	816 137(2)	806 398	737 250	710 338
Residu, solar en diesel olie. <i>Residue, solar and diesel oil</i>	2 217 183	2 072 347	1 983 607	1 954 429	1 690 964
Smeeroliën. <i>Lubricating oils</i>	23 081	22 791(2)	25 630	22 551	20 132
Paraffine. <i>Paraffin</i>	63 126	58 411	71 049	55 156	48 727
Asphalt.....	9 740	10 254	8 853	8 592	7 257
Impregneer oliën. <i>Impregnating oils</i>	5 072	6 117	6 771	10 579	11 293
Andere producten en verlies. <i>Other products and loss</i>	366 916	283 138	144 876	77 247	135 886
Totaal. <i>Total</i> (3).....	6 487 939	6 225 413(2)	5 940 635	5 567 306	5 106 491

(1) Rechtstreeks als stookolie verkocht. *Sold directly as fuel oil.*(2) Verbeterd. *Revised.*(3) Niet vrij van dubbeltellingen. *With some figures counted more than once.*

AARDGAS — EARTH GASES.

Productie van aardgas. *Output of earth gases.*

222

Bron: J. M.

1000 kg

Producenten <i>Producing companies</i>	Jaar <i>Year</i>	Midden- <i>Mid-Java</i>	Oost-Eest-Java	Madoera	Palembang	Djambi	Oostkust van Sumatra	Atjeh en Ond.	Z. en O. afd. van Borneo	Molukken (<i>Ceram</i>)	Totaal <i>Total</i>
Op de terreinen der K. N. M. E. P. in N. I. en aangesloten Mijen.	1936	63 303	26 414	—	285 371	—	71 199	96 430	285 920	498	829 135
	1935	58 852	21 057	—	236 356	—	66 559	104 516	263 236	961	751 537
	1934	62 153	17 674	—	244 918	—	74 425	111 109	254 579	790	765 648
	1933	55 336	15 889	—	241 380	—	130 431	76 823	232 979	1 020	733 558
	1932	79 298	12 711	—	203 561	—	106 591	70 451	245 359	1 032	719 003
Ned. Koloniale Petr. Mij.	1936	6 807	—	—	216 123	—	—	—	—	—	222 930
	1935	6 372	—	—	179 935	—	—	—	—	—	186 307
	1934	4 611	—	—	156 091	—	—	—	—	—	160 702
	1933	3 837	—	—	125 165	—	—	—	—	—	128 502
	1932	2 604	—	—	78 906	—	—	—	—	—	81 510
Oriental Petr. Com- pagnie	1936	—	475	—	—	—	—	—	—	—	475
	1935	—	475 ⁽²⁾	—	—	—	—	—	—	—	475
	1934	—	515	—	—	—	—	—	—	—	515
	1933	—	651	—	—	—	—	—	—	—	651
	1932	—	674	—	—	—	—	—	—	—	674
Ned. Ind. Aardolie Mij.	1936	—	—	—	—	135 718	59 041	—	35	—	194 794
	1935	—	—	—	—	101 864	49 452	—	6 106	—	156 922
	1934	—	—	—	—	98 661	50 349	—	8 042	—	157 052
	1933	—	—	—	—	64 922	31 005	—	7 153	—	103 080
	1932	—	—	—	—	58 469	21 994	—	2 929	—	83 392
Soember-Koentjoeng.	1936	—	—	—	—	—	—	—	—	—	—
	1935	—	—	—	—	—	—	—	—	—	—
	1934	—	4	—	—	—	—	—	—	—	4
	1933	—	43	—	—	—	—	—	—	—	43
	1932	—	54	—	—	—	—	—	—	—	54
Watoedakon	1936	—	213	—	—	—	—	—	—	—	213
	1935	—	182	—	—	—	—	—	—	—	182
	1934	—	191	—	—	—	—	—	—	—	191
	1933	—	215	—	—	—	—	—	—	—	215
	1932	—	139	—	—	—	—	—	—	—	139
Borneo-Olie Mij.	1936	—	—	—	—	—	—	—	—	—	—
	1935	—	—	—	—	—	—	—	—	—	—
	1934	—	—	—	—	—	—	—	—	—	—
	1933	—	—	—	—	—	—	—	203	—	203
	1932	—	—	—	—	—	—	—	935	—	935
Totaal. <i>Total</i>	1936	70 110	27 102	—	501 494	135 718	130 240	96 430	235 955	493	1 247 547
1935	65 224	21 713 ⁽³⁾	—	416 291	101 364	116 011	104 516	239 342	961	1 095 423	
1934	66 764	13 384	—	401 009	98 661	124 774	111 109	262 621	790	1 084 112	
1933	58 673	16 793	—	366 545	64 922	161 436	76 823	270 335	1 020	1 016 552	
1932	81 902	13 578	—	282 467	58 469	123 585	70 451	249 273	1 032	885 757	
1930	50 390	5 518	—	137 105	11 121	44 878	21 437	239 266	527	540 242	
1925	35 110 ⁽¹⁾	1 189 ⁽²⁾	—	51 668	1 143	22 560	23 775	276 226	237	411 908	

(1) Incl. Bodjonegoro en Toeban.

(2) Excl.

(3) Verbeterd. " *Revised*."222A Uit aardgas geproduceerde benzine ⁽¹⁾.
Output of benzine from earth gases.

Bron: J. M.

1000 kg

1936	1935	1934	1933	1932	1931
163 158	186 155	196 562	189 919	171 757	173 379

(1) Deze hoeveelheden zijn reeds begrepen in die van de tabellen 221 en 221A.
These quantities are also included in those of the Tables 221 and 221A.

ZOUTWINNING — SALT PRODUCTION.

223 Zoutwinning door de bevolking, niet ten behoeve van het Gouvernement. ⁽¹⁾
Salt production by the population, not in behalf of the Government.

Bron: C. K. S.

1936.

Gewesten en Afdelingen <i>Provinces and admin. units</i>	Winningen <i>Salt-erns</i>	Productie <i>Production</i> 1000 kg.	Verkoops- prijs <i>Sellingprice</i> cent per kg.	Geldelijke opbrengst <i>Proceeds</i> 1000 gld.	Deel- nemers <i>Particip- ants</i>	Toelichtingen <i>Explanations</i>
Java.						
Semarang.....	7	2516	5,5	140,2	1 629	Zoutwater- en modderwelden. <i>Salt-water and mud springs.</i>
Klaten.....	2	5	12	0,6	170	Zoutwaterwelden. <i>Salt-water springs.</i>
Atjeh en Ond.						
Groot-Atjeh.....	325	102	1,8— 5,7	2,2	914	
Noordkust v. Atjeh...	737	1 059	1 — 2	9,8	1 107	
Oostkust v. Atjeh...	104	122	2 — 2,9	3,3	123	
Westkust v. Atjeh...	257	108	3,2—11,3	6,2	281	Geen geregeld bedrijf. <i>No regular production.</i>
Celebes en Ond.						
Makassar.....	4 738	6 617	0,3— 0,4	26	1 449	
Timor en Ond.						
Timor en eil.....	×	×	0,5— 4	×	×	Productie van weinig beteekenis. <i>Production of little importance.</i>
Soemba.....	×	± 14	0,8	0,4	×	
Soembawa.....	178	1 149	0,5	5	341	Nevenbedrijf. <i>Secondary occupation.</i>
Bali en Lombok.						
Singaradja.....	334	248	0,5— 2,4	2,8	302	
Zuid-Bali.....	1 710	3 014	1 — 2	39,6	2 292	
Lombok.....	161	1 299	0,4— 1,2	6,2	349	
Totaal. Total.. 1936	8 553	16 253	—	242,3	8 957	
(2) 1935	7 242	15 670	—	284,1	9 640	
(*) 1934	5 503	10 793	—	303,2	10 762	
1933	6 006	13 744	—	369,6	8 816	
1932	×	28 664	—	640,3	×	
1931	7 980	31 707	—	559,9	7 502	
1930	8 776	31 280	—	577,1	8 915	

(1) Bij benadering; door de onvolledigheid der opgaven zijn de totalen niet jaar voor jaar vergelijkbaar. *Approximately as the statements are incomplete the totals are not comparable from year to year.*

(2) Verbeterd. *Revised.*

224 Zoutwinning en aankoop door en ten behoeve van het Gouvernement.
Salt production and purchase by the Government.

Bron: D. O. Z. en C. K. S.

Aard van de winning <i>Specification</i>	Productie in 1 000 kg. <i>Production in 1 000 kg.</i>								
	1936	1935	1934	1933	1932	1931	1930	1929	1925
1. Gouv. landen. <i>Govt. grounds.</i>									
Bodjonegoro.....	—	—	—	—	8 130	10 055	13 328	13 896	20 681
Madoera.....	10 818	13 545	12 755	8 749	28 055	37 084	58 438	68 896	38 205
2. Bevolkingslanden. <i>Grounds of the population.</i>									
Madoera.....	80 377	72 860	69 691	75 852	171 428	165 234	241 813	404 115	412 157
3. Aankoop uit het buitenland. <i>Supplied from abroad</i>								471	3 097
Totaal. Total.....	91 195	86 405	82 446	84 601	207 619	212 373	313 579	487 378	474 140
Gebriketteerd en verpakt werd (1 000 kg)..... <i>Pressed into bricks and packed.</i>	128 915	114 032	120 373	116 168	108 989	156 885	127 498	150 191	140 274

ZOUTVERBRUIK.

225

Verbruik van verpakt zout (Regie-zout) door de bevolking.
Consumption of packed salt (Monopoly salt) by the population.

Bron: D. O. Z. en Prov. V.

1 000 kg

Gewesten Provinces	1936	Procentsgewijze toe- of afnem- ing Percentage of increa- se or decrease	1935	Procentsgewijze toe- of afnem- ing Percentage of increa- se or decrease	1934	Procentsgewijze toe- of afnem- ing Percentage of increa- se or decrease	1933	Procentsgewijze toe- of afnem- ing Percentage of increa- se or decrease	1932	Procentsgewijze toe- of afnem- ing Percentage of increa- se or decrease
Bantam	1 869	+ 3,55	1 918	- 5,-	2 019	- 8,97	2 218	- 7,19	2 390	- 0,42
Batavia	6 593	+ 9,55	6 018	- 13,37	6 947	- 6,02	7 392	- 6,65	7 919	- 1,48
Buitenzorg	4 112	+ 1,81	4 188	- 4,41	4 381	+ 0,34	4 366	- 4,23	4 559	- 4,12
Priangan	7 499	+ 4,23	7 195	- 1,49	7 804	+ 0,19	7 290	- 3,72	7 572	- 2,75
Cheribon	2) 2 980	+ 10,62	2 694	- 23,36	3 515	+ 3,05	3 411	- 15,38	4 031	- 8,03
West-Java	23 053	+ 4,72	22 013	- 8,91	24 167	- 2,07	24 677	- 6,78	26 473	- 3,25
Pekalongan	5 263	+ 19,02	4 422	- 7,37	4 774	- 9,45	5 272	- 17,93	6 424	- 7,03
Samarang	4 415	+ 2,91	4 290	- 4,37	4 486	- 5,-	4 723	- 10,43	5 272	+ 6,03
Japara-Kembang	3 339	+ 13,16	2 995	- 13,79	3 474	- 7,04	3 737	- 10,19	4 161	- 8,71
Banjoemas	5 451	+ 1,89	5 556	- 5,37	5 865	- 11,04	6 593	- 13,01	7 579	- 2,65
Kedoe	7 885	+ 3,72	7 602	+ 0,08	7 596	- 1,27	7 694	- 8,07	8 369	+ 1,91
Midden-Mid-Java	26 403	+ 6,19	24 865	- 5,07	26 194	- 6,51	28 019	- 11,91	31 806	- 1,95
Gouv.-Gouv.-Jogjakarta	4 324	- 4,27	4 517	+ 3,43	4 367	+ 5,36	4 145	- 13,14	4 772	- 4,83
Gouv.-Gouv.-Soerakarta	6 311	+ 4,89	6 017	- 1,57	6 113	- 0,88	6 167	- 12,71	7 065	- 3,94
Soerabaya	3 697	+ 0,03	3 696	- 8,38	4 034	- 9,33	4 449	- 9,87	4 936	- 4,93
Bodjonegoro	2 555	+ 41,71	1 803	- 36,56	2 342	- 5,24	2 999	- 30,22	4 298	- 7,05
Madiden	5 271	+ 5,31	5 005	- 1,59	5 086	- 4,65	5 334	- 12,21	6 076	- 4,33
Kediri	6 830	+ 2,54	6 661	- 1,26	6 746	- 4,47	7 062	- 8,21	7 694	- 1,59
Malang	4 639	+ 6,48	4 413	- 2,41	4 522	- 8,18	4 925	- 15,71	3 850	- 7,16
Probolinggo	5 060	+ 0,70	5 025	- 2,05	5 130	- 2,01	5 235	- 6,72	5 612	- 0,76
Besoeki	2 142	+ 5,93	2 022	- 9,57	2 236	+ 11,97	1 997	- 35,71	3 106	- 16,80
Madoera										
Oost-East-Java	30 254	+ 5,69	28 625	- 6,44	30 546	- 4,39	32 001	- 14,81	37 505	- 5,58
Java en-and-Mad.	90 345	+ 5,-	86 038	- 5,90	91 437	- 3,76	95 009	- 11,77	107 681	- 3,82
Lampoengsche districten	1 449	+ 7,57	1 347	+ 1,89	1 322	+ 4,42	1 266	- 0,47	1 272	+ 5,91
Palembang	4 555	+ 3,41	4 405	- 2,13	4 501	+ 1,10	4 452	- 4,85	4 679	+ 1,76
Djambi	828	+ 5,61	784	- 0,88	791	- 2,71	813	- 2,98	838	+ 26,78
Oostkust van Sumatra	5 168	+ 1,23	5 105	+ 125,29	1) 2 266	+ 159,56	873	- 4,17	911	+ 33,97
Benkoelen	1 008	+ 0,80	1 000	+ 2,99	971	- 10,26	1 082	- 9,30	1 193	+ 2,32
Sumatra's Westkust	4 900	+ 3,33	4 448	- 5,04	4 684	- 5,81	4 973	- 7,19	5 358	- 3,63
Tapanoeli	2 728	+ 2,29	2 667	+ 0,76	2 647	- 3,89	2 754	- 7,34	2 972	- 2,49
Riouw en Onderhoorigheden	469	+ 1,14	422	+ 0,72	419	- 10,85	470	+ 6,09	443	-
Bangka en Onderhoorigheden	981	+ 9,49	896	+ 0,79	889	- 14,30	881	- 9,36	972	- 8,56
Billiton							160	- 16,23	191	-
Sumatra	21 486	+ 1,96	21 074	+ 13,98	18 490	+ 4,32	17 724	- 5,57	18 829	+ 4,55
Westerafdeeling van Borneo	3 169	+ 15,45	2 745	- 17,09	3 335	+ 7,89	3 091	- 7,95	3 358	- 1,41
Z. en O. Afdeeling van Borneo	5 614	+ 3,-	5 539	- 2,86	5 702	+ 6,50	5 354	- 14,75	6 280	+ 0,45
Borneo	8 783	+ 6,02	8 284	- 8,33	9 037	+ 7,01	8 445	- 12,88	9 638	- 0,21
Manado	1 262	+ 14,42	1 103	+ 4,65	1 054	+ 32,91	793	-	-	-
Molukken	5	+ 25,-	4	- 55,56	9	- 43,75	16	-	-	-
Groote Oost	1 267	+ 14,45	1 107	+ 4,14	1 063	+ 31,40	809	-	-	-
Buitengewesten. Outerprovinces.	31 536	+ 3,51	30 467	+ 6,57	28 590	+ 5,98	26 978	- 5,23	28 467	+ 2,89
Ned.-Indië. The Neth. Indies.	121 881	+ 4,62	116 504	- 2,94	120 027	- 1,61	121 987	- 10,40	136 148	- 2,49

(1) Op 1 Juli 1934 is de verkoop van verpakt regie-zout ingevoerd in het Cultuurgebied ter Oostkust van Sumatra.
Since July 1, 1934 packed monopoly salt has been sold in the Cultuurgebied ter Oostkust van Sumatra.

(2) Waarvan 12 500 kg gratis verstrekt. Of which 12 500 kg were issued free of charge.

CONSUMPTION OF SALT.

226 Verbruik van zout (Regie-zout) door de industrie en vischzouterijen.
Consumption of salt (Monopoly salt) by industries and in fish-curing sheds.

Bron: D. O. Z. en Pr. V.

1000 kg

Gewest Province	Verbruik door de industrie <i>Consumption by industries</i>						Verbruik door de vischzouterijen <i>Consumption in fish-curing sheds</i>			Totaal Total		
	Verpakt zout <i>Packed salt</i>			Los zout <i>Loose salt</i>			1936	1935	1934	1936	1935	1934
	1936	1935	1934	1936	1935	1934						
Batavia.....	—	—	—	695	1432	699	39	48	55	733	1481	754
Cheribon.....	—	—	—	130	146	112	95	58	106	225	204	221
West-Java.....	—	—	—	825	1578	812	134	106	164	958	1684	975
Pekalongan.....	—	—	—	26	25	16	58	33	47	83	58	64
Semarang.....	—	—	—	47	37	21	2	—	—	49	37	21
Japara-Rembang.....	—	—	—	34	26	37	257	164	134	291	190	171
Banjoemas.....	—	—	—	9	7	13	—	—	—	9	7	13
Kedoe.....	—	—	—	7	8	9	—	—	—	7	8	9
Midden-Mid-Java.....	—	—	—	123	103	97	317	197	181	439	300	278
Gouv.-Govt.-Jogjakarta.....	—	—	—	16	5	18	—	—	—	61	5	18
Gouv.-Govt.-Soerakarta.....	—	—	—	29	14	22	—	—	—	29	14	22
Soerabaja.....	—	—	—	312	349	249	554	493	422	866	842	672
Bodjonegoro.....	—	—	—	—	—	—	74	28	167	74	28	167
Malang.....	—	—	—	—	—	—	2	1	3	2	1	3
Madoera.....	—	—	—	—	—	—	643	455	618	643	455	618
Oost-East-Java.....	—	—	—	312	349	249	1273	977	1210	1585	1326	1459
Java en-and-Mad.....	—	—	—	1305	2050	1198	1724	1280	1555	3027	3330	2753
Palembang.....	—	—	—	55	66	48	248	300	272	303	365	320
Djambi.....	5	1	—	—	—	—	124	140	128	129	141	128
Oostkust van Sumatra.....	—	—	5	234	237	24	19700	20203	18615	19334	20440	18644
Benkoelen.....	—	—	1	—	—	—	—	—	—	—	—	1
Sumatra's Westkust.....	—	—	3	4	4	2	—	—	—	4	4	5
Tapanoei.....	—	—	—	1	3	—	—	—	—	1	3	—
Riouw en Onderh.....	—	—	—	—	—	—	354	337	367	354	337	367
Bangka en Onderh.....	2	4	6	—	—	—	213	258	253	215	262	259
Sumatra.....	7	5	15	294	310	74	20639	21238	19635	20940	21552	19724
Westerafd. van Borneo.....	2	2	—	4	5	3	452	316	205	458	322	208
Zuider- en Oosterafd. v. Born.....	61	31	23	121	90	210	1046	834	718	1228	955	951
Borneo.....	63	33	23	125	95	213	1498	1150	918	1686	1277	1159
Manado.....	17	13	18	—	4	11	14	11	—	31	27	29
Molukken.....	—	—	—	—	—	—	—	—	—	—	—	—
Groote Oost.....	17	13	18	—	4	11	14	11	—	31	27	29
Buitengewesten.....	87	51	61	419	408	298	22151	22398	20553	22657	22856	20912
<i>Outerprovinces.</i>												
Ned. Indië. <i>The Neth. Indies.</i>	87	51	61	1724	2458	1496	23875	23678	22108	25684	26186	23665

227

Totaal verbruik van zout.
Total salt consumption.

Bron: D. O. Z. en Pr. V.

1000 kg

Omschrijving <i>Specification</i>	1936	1935 (¹)	1934 (¹)	1933	1932	1931
1. Zout, niet afkomstig van de regie (tabel 223). <i>Salt not from the Saltmonopoly (Table 223).....</i>	16 253	15 670	10 793	13 744	23 664	31 707
2. Door de bevolking verbruikt Regie-zout (tabel 225). <i>Salt from the Saltmonopoly consumed by the population (Table 225).....</i>	121 881	116 504	120 027	121 987	136 148	139 621
3. Voor industriële doeleinden en vischzouterijen: Regie-zout (tabel 226). <i>Salt from the Saltmonopoly consumed by industries and fish-curing sheds (Table 226).....</i>	25 684	26 186	23 665	22 975	20 218	23 277
Totaal. <i>Total.....</i>	163 818	158 360	154 485	158 706	185 030	194 605

(1) Verbeterd. *Revised.*

OPBRENGST ZOUTVERKOOP — PROCEEDS SALT MONOPOLY.

228

Financieele uitkomsten. *Financial results.*

Bron: D. O. Z. en Pr. V.

(1)

Specificatie <i>Specification</i>	1936	1935	1934	1933	1932	1931
	gld.	gld.	gld.	gld.	gld.	gld.
Prijs per eenheid. Price per unit						
Verkoopsprijs 1 briket verpakt zout aan de bevolking. <i>Selling price per brick of packed salt to the population.</i> (2)					(4)	
a. prijs van de Zoutregie. <i>price Govt. Salt Monopoly</i> (3)...	0,08en0,10	0,10en0,12	0,10en0,12	0,10en0,12	0,08en0,10	0,08en0,10
b. prijs van Prov. bedrijf. <i>price Prov. works</i> West-Java...	} (2)0,08en 0,10	0,10	0,10	0,10	(4)0,08	0,08
c. " " " " " " " Midden-Java....						
d. " " " " " " " Oost-Java....						
Gem. verkoopsprijs 1000 kg verpakt zout aan de industrie. <i>Average selling price per 1000 kg of packed salt for industrial purposes.</i>						
a. prijs van de Zoutregie. <i>price Govt. Salt Monopoly</i>	64,00	64,00	64,00	64,00	64,00	64,00
Gem. verkoopsprijs 1000 kg los zout. <i>Average selling price per 1000 kg of loose salt.</i>						
1. voor industrieel gebruik. <i>for industrial purposes.</i>						
a. prijs van de Zoutregie. <i>price Govt. Salt Monopoly</i>	47,48	49,02	45,78	44,35	47,17	48,41
b. prijs van Prov. bedrijf. <i>price Prov. works</i> West-Java...	31,56	34,19	35,64	40,86	41,84	42,47
c. " " " " " " " Midden-Java....	46,13	46,35	45,52	45,88	46,41	50,78
d. " " " " " " " Oost-Java....	45,—	45,00	45,00	45,00	45,00	45,00
2. voor de vischzouterijen. <i>for the fish-curing sheds.</i>						
a. prijs van de Zoutregie. <i>price Govt. Salt Monopoly</i>	42,28	41,96	41,89	42,18	51,01	54,55
b. prijs van Prov. bedrijf. <i>price Prov. works</i> West-Java...	41,—	39,39	40,49	41,93	45,00	45,00
c. " " " " " " " Midden-Java....	45,—	45,00	45,00	45,00	45,00	45,00
d. " " " " " " " Oost-Java....	45,—	45,00	45,00	45,00	45,00	45,00
Opbrengsten. Proceeds.						
1. Zoutregie. <i>Govt. Salt Monopoly.</i>	1 000 gld.	1 000 gld.	1 000 gld.	1 000 gld.	1 000 gld.	1 000 gld.
a. Verkoop verpakt zout. <i>Sale of packed salt:</i>						
aan de bevolking. <i>to the population</i>	6 027	7 025	6 620	6 298	5 701	5 425
voor ind. doeleinden. <i>for industrial purposes</i>	6	3	5	3	2	6
aan Prov. bedrijf. <i>to Prov. works</i> West-Java.....	2 270	2 421	2 648	2 870	(5) 2 967	2 176
" " " " " " " Midden-Java.....	2 515	2 736	2 837	2 916	(5) 2 721	2 506
" " " " " " " Oost-Java.....	2 994	3 183	3 423	3 132	3 183	3 256
b. Verkoop los zout. <i>Sale of loose salt:</i>						
voor ind. doeleinden. <i>for industrial purposes</i>	22	21	11	12	10	10
aan vischzouterijen. <i>to fish-curing sheds:</i>						
1. te-at-Bagansiapi.....	706	785	681	736	859	1 075
2. overige. <i>other</i>	231	204	180	135	72	68
aan Prov. bedrijf. <i>to Prov. works</i> West-Java.....	26	55	32	24	24	26
" " " " " " " Midden-Java.....	14	6	10	7	5	10
" " " " " " " Oost-Java.....	48	43	51	24	30	33
" het buitenland. <i>export</i>	—	—	194	90	—	32
Totaal. <i>Total</i>	15 759	16 432	16 692	(6) 15 747	14 974	14 623
2. Prov. Zoutbedrijf. <i>Prov. Salt Works</i> West-Java.						
a. Verkoop verpakt zout. <i>Sale of packed salt:</i>						
aan de bevolking. <i>to the population</i>	3 526	3 522	3 867	3 948	3 541	3 544
b. Verkoop los zout. <i>Sale of loose salt:</i>						
voor ind. doeleinden. <i>for industrial purposes</i>	25	52	29	24	24	24
aan vischzouterijen. <i>to fish-curing sheds</i>	5	4	7	7	6	5
Totaal. <i>Total</i>	3 556	3 578	3 902	3 979	3 571	3 573
3. Prov. Zoutbedrijf. <i>Prov. Salt Works</i> Midden-Java.						
a. Verkoop verpakt zout. <i>Sale of packed salt:</i>						
aan de bevolking. <i>to the population</i>	4 040	3 978	4 191	4 483	4 243	4 152
b. Verkoop los zout. <i>Sale of loose salt:</i>						
voor ind. doeleinden. <i>for industrial purposes</i>	6	5	4	4	6	7
aan vischzouterijen. <i>to fish-curing sheds</i>	14	9	8	10	5	6
Totaal. <i>Total</i>	4 060	3 992	4 204	4 497	4 254	4 165
4. Prov. Zoutbedrijf. <i>Prov. Salt Works</i> Oost-Java.						
a. Verkoop verpakt zout. <i>Sale of packed salt:</i>						
aan de bevolking. <i>to the population</i>	4 634	4 580	4 895	5 120	4 990	5 092
b. Verkoop los zout. <i>Sale of loose salt:</i>						
voor ind. doeleinden. <i>for industrial purposes</i>	14	16	11	11	14	23
aan vischzouterijen. <i>to fish-curing sheds</i>	57	44	54	31	22	30
Totaal. <i>Total</i>	4 706	4 640	4 961	5 162	5 026	5 146

(1) Door de Zoutregie werd de verkoop in de provincies West-, Midden- en Oost-Java op resp. 1 Jan. 1926, 1 Jan. 1930 en 1 Jan. 1929 overgedragen aan de Provinciale Zoutbedrijven in die provincies. *The sale in the provinces West-, Mid- and East Java has been transferred by the Govt. Salt Monopoly Service to the Provincial Salt Works in those Provinces on Jan. 1st, 1926, 1930 and 1929 respectively.*

(2) 1600 briketten = 1000 kg.

(3) In de Gewesten in the Provinces Djambi, Oostkust van Sumatra, Sumatra's Westkust, Tapanoeli en Riouw en Ond. draagt de prijs f 0,10 the selling price is f 0,10.

(4) Op 21 October 1932 werd de prijs van een briket verhoogd tot resp. f 0,10 en f 0,12. *On October 21, 1932 the price of a brick has been fixed at f 0,10 and f 0,12, respectively.*

(5) Voor West- en Midden-Java inclusief resp. f 353 500 en f 224 500, in rekening gebracht wegens terugbrenging van de wettelijk aan te houden zoutvoorraden. *For West- and Mid. Java, incl. of resp. f 353 500 and f 224 500. These amounts have been put to the account of the Provincial Salt Works because the quantity of salt which these works must stock has been reduced.*

(6) Bovendien werd 68 ton tafelsout verkocht ten bedrage van f 26 000. *In addition 68 tons of table salt were sold amounting to f 26 000.*

(7) Met ingang van 19 October 1936 werd de prijs van een briket verlaagd tot f 0,08. *On October 19, 1936 the price of a brick has been fixed at f 0,08.*

FABRIEKEN.

229 Overzicht der fabrieken en werkplaatsen vallende onder het Veiligheidsreglement.

Bron: V. D. Vht.

Ult. — end — 1936. (1)

Gewesten Provinces	Aardewerk, glas, kalk en steenen <i>Earthenware, glass, lime and stone</i>					Chemische nijverheid <i>Chemical industry</i>					Hout en houtwaren <i>Wood and wood manufacture</i>	
	Cement-, kalk- en trasfabr. <i>Cement, lime and trass factories</i>	Glasfabrieken <i>Glass-factories</i>	Steen- en pannenfabrieken <i>Stone and tile factories</i>	Overige	Totaal <i>Total</i>	Petroleumraffinaderijen <i>Petroleumrefineries</i>	Verffabrieken <i>Paint factories</i>	Yunwerkfabrieken <i>Pyrotechnic factories</i>	Overige	Totaal <i>Total</i>	Fabrieksinstall. voor het ver- werken v. hout <i>Factory in- stall. for the working up of wood</i>	Overige
Bantam	—	—	1	—	1	—	—	—	—	—	—	—
Batavia	—	1	3	—	3	—	—	—	—	—	—	—
Buitenzorg	—	—	1	—	1	—	—	—	—	—	—	—
Priangan	2	2	5	—	15	—	—	—	—	—	—	—
Cheribon	—	1	1	—	3	—	—	—	—	—	—	—
West-Java	2	4	11	11	28	—	5	7	14	26	21	7
Pekalongan	1	—	1	2	4	—	2	1	—	3	1	—
Semarang	—	3	—	4	7	—	3	—	2	5	—	2
Japara-Kembang	—	—	—	4	4	2	—	9	—	11	6	—
Banjoemas	—	—	—	—	—	—	—	—	—	—	1	—
Kedoe	—	—	1	—	1	—	—	1	—	1	—	—
Midden-Mid-Java	1	3	2	10	16	2	5	11	2	20	14	2
Jogjakarta	—	2	—	1	3	—	—	—	—	—	4	—
Soerakarta	—	—	—	1	1	—	—	—	—	—	1	—
Soerabaja	9	4	2	2	17	1	4	5	13	23	22	5
Bodjonegoro	1	—	—	—	1	—	—	—	—	—	1	—
Madjoen	—	—	—	—	—	—	—	1	—	1	2	1
Kediri	—	—	—	3	3	—	—	—	—	—	4	—
Malang	1	—	—	4	5	—	—	4	1	5	4	—
Besoeki	—	—	—	—	—	—	—	—	—	—	3	—
Madoera	—	—	—	—	—	—	—	—	—	—	—	—
Oost-East-Java	11	4	2	9	26	1	4	10	14	29	36	6
Java en Madoera	14	13	15	32	74	3	14	28	30	75	76	15
Java and Madura	—	—	—	—	—	—	—	—	—	—	—	—
Lampoengsche dn.	—	—	—	—	—	—	—	—	—	—	—	1
Palembang	—	—	4	—	4	2	—	—	1	3	11	—
Djambi	—	—	—	—	—	—	—	—	—	—	1	—
Oostkust v. Sumatra	—	—	4	4	8	1	—	—	6	7	35	3
Benkoelen	—	—	—	—	—	—	—	—	—	—	2	—
Sumatra's Westkust	2	—	1	2	5	—	—	—	—	—	—	—
Tapanoei	—	—	—	—	—	—	—	—	1	1	2	—
Atjeh en Ond.	—	—	—	—	—	—	—	—	1	1	5	1
Riouw en Ond.	—	—	—	—	—	—	—	—	—	—	1	—
Bangka en Ond.	—	—	1	—	1	—	—	—	1	1	—	—
Sumatra	2	—	10	6	18	3	—	—	10	13	57	6
W. Afd. v. Borneo	—	—	—	—	—	—	—	—	—	—	9	—
Z. en O. Afd. v. Borneo	—	—	—	5	5	1	—	—	1	2	12	1
Borneo	—	—	—	5	5	1	—	—	1	2	21	1
Manado	—	—	—	4	4	—	—	—	—	—	1	—
Celebes en Ond.	—	—	—	9	9	—	—	—	—	—	2	—
Molukken	—	—	—	—	—	—	—	—	—	—	5	—
Timor en Ond.	—	—	—	—	—	—	—	—	—	—	—	—
Bali en Lombok	—	—	—	4	4	—	—	—	—	—	—	—
Groote Oost	—	—	—	17	17	—	—	—	—	—	8	—
Buitengewesten Outerprovinces	2	—	10	28	40	4	—	—	11	15	86	7
Totaal N. I. Total N. I.	16	13	25	60	114	7	14	28	41	90	162	22

(1) De in deze tabel opgenomen cijfers zijn niet vergelijkbaar met die van voorgaande jaren. Onderdelen van bedrijven voorzover daarvoor in aanmerking komend, gerekend te behooren tot de bedrijven waarvan zij een onderdeel vormen, vermeld, welke in deze fabrieken opgesteld zijn. Een koffie- tevens rubberfabriek is dus opgenomen als: 1 installatie voor

FACTORIES.

Factories and workshops under the Factory Act.

Totaal Total	Leder, rubber e.d. industr. Leather, rubber a.o. industries			Landbouwindustriën Agricultural industries													
	Leder Tanneries	Overige Other	Totaal Total	Cassave	Kapok	Kina Cinchona	Koffie Coffee	Oliefabrieken Oil factories		Rubber	Rijst Rice	Suiker Sugar	Tabak Tobacco	Thee Tea	Vazel Fibres	Overige Other	Totaal Total
								v. vette oliën of fat-cont. oils	v. etherische oliën of etheric oils								
14	5	2	7	4	1	1	1	3	1	16	22	—	—	—	1	—	44
3	1	2	3	6	4	1	2	5	22	19	33	—	—	12	—	5	157
10	1	4	5	80	—	11	—	2	21	62	113	—	—	129	—	3	338
1	1	1	1	5	2	—	—	1	5	28	9	—	—	79	1	—	261
26	8	8	16	95	7	13	3	16	98	126	245	10	—	224	4	10	851
1	—	—	—	3	14	—	6	—	2	4	28	16	—	2	—	1	76
7	—	1	1	5	26	—	22	3	—	7	27	3	—	2	—	4	99
1	—	—	—	1	26	—	—	5	—	2	12	6	—	—	—	1	53
1	—	—	—	13	—	—	2	4	5	9	8	4	—	2	—	—	47
16	—	—	—	—	—	—	7	5	—	—	9	1	5	3	—	—	39
4	2	1	1	22	66	—	37	17	7	22	84	30	5	9	—	6	305
1	1	—	2	—	—	—	—	1	—	—	5	15	—	—	—	—	21
27	1	—	1	8	8	—	8	—	1	5	12	13	—	6	10	—	71
1	2	5	7	—	7	—	6	2	4	6	17	36	—	—	—	1	79
3	—	—	—	2	—	—	—	1	—	—	9	—	—	—	—	2	14
4	—	—	—	2	2	—	3	1	—	2	5	9	—	1	—	—	25
4	—	—	—	5	1	—	45	20	2	44	15	22	—	5	1	—	160
3	—	—	2	2	2	1	89	5	2	88	30	24	—	4	—	—	247
—	—	—	1	—	3	—	119	5	1	106	48	12	4	2	2	1	304
42	4	5	9	12	15	1	262	34	9	246	124	103	4	12	3	4	829
91	15	14	29	137	96	14	310	68	115	399	470	171	9	251	17	20	2 077
11	—	—	—	—	—	—	24	3	—	17	11	—	—	—	1	—	56
11	—	—	—	—	—	1	20	1	2	10	61	—	—	2	1	—	98
36	2	1	3	—	—	—	3	20	—	4	1	—	—	—	—	6	5
2	—	—	—	—	—	1	13	—	1	165	92	—	23	18	4	—	331
2	—	—	—	—	—	2	21	6	—	1	2	—	—	2	—	—	20
2	—	—	—	—	—	—	9	1	—	6	67	—	—	7	—	—	109
—	—	—	—	—	1	—	—	6	—	13	73	—	—	1	—	1	89
—	—	—	—	—	—	—	—	6	—	17	15	—	—	—	1	—	51
—	—	—	—	—	—	—	—	1	—	8	—	—	—	—	—	1	10
68	2	1	3	—	1	4	90	38	4	241	322	—	23	30	7	10	770
9	—	—	—	—	—	—	—	2	—	21	2	—	—	—	—	—	25
13	—	—	—	—	—	—	—	3	—	16	7	—	—	—	—	—	26
23	—	—	—	—	—	—	—	5	—	37	9	—	—	—	—	—	51
1	—	—	—	—	—	—	6	2	—	—	29	—	—	—	—	—	37
5	—	—	—	—	5	—	2	3	1	1	33	—	—	—	—	6	51
—	—	—	—	—	—	—	3	—	—	1	—	—	—	—	—	—	4
—	—	—	—	—	—	—	—	2	—	—	13	—	—	—	—	—	15
8	—	—	—	—	5	—	11	7	1	2	75	—	—	—	—	6	107
93	2	1	3	—	6	4	101	50	5	280	406	—	23	30	7	16	928
184	17	15	32	137	102	18	411	118	120	679	876	171	32	281	24	36	3 005

zoals b.v. electr. centrales van fabrieken, ateliers, pompstations, etc. zijn niet meer afzonderlijk opgegeven, doch werden Voorts komen in de opgave geen gecombineerde bedrijven meer voor, maar zijn de aantallen en de soorten van installaties de verwerking van 't product „rubber” en 1 installatie voor „koffie”.

FABRIEKEN.

229 (vervolg — continuation).

Gewesten Provinces	Textiel, kleeding, reiniging e.d. <i>Textile, clothes, cleaning, a.o.</i>			Grafische bedrijven e.d. <i>Graphic works a.o.</i>			Mijnbouwproducten <i>Mining products</i>			Metaal-industrieën e.d. <i>Metal works a.o.</i>				
	Textielabrieken <i>Textile factories</i>	Overige <i>Other</i>	Totaal <i>Total</i>	Boekdrukkerijen <i>Printing works</i>	Overige <i>Other</i>	Totaal <i>Total</i>	Petroleumboortreinen <i>Petroleum drilling fields</i>	Overige <i>Other</i>	Totaal <i>Total</i>	Blikkenfabrieken <i>Tin container factories</i>	Machiefabrieken <i>Machine factories</i>	Reparatie-ateliers <i>Repairing workshops</i>	Overige <i>Other</i>	Totaal <i>Total</i>
Bantam	—	—	—	—	—	—	—	—	—	—	—	—	—	—
Batavia	—	1	1	44	2	46	—	—	—	3	2	63	23	90
Buitenzorg	2	—	2	7	—	7	—	—	—	—	2	14	3	19
Priangan	5	2	7	21	—	21	—	2	2	—	1	17	14	32
Cheribon	5	—	5	5	—	5	—	—	—	—	1	3	2	6
West-Java	12	3	15	77	2	79	—	2	2	3	6	96	42	147
Pekalongan	2	—	2	4	—	4	—	—	—	—	2	5	4	11
Semarang	1	1	2	21	—	21	1	—	1	—	—	29	8	38
Japara-Kembang	—	—	—	2	—	2	—	—	—	1	—	4	3	8
Banjoemas	1	—	1	5	—	5	—	—	—	1	—	2	5	8
Kedoe	—	—	—	6	—	6	—	—	—	—	—	1	4	5
Midden-Mid-Java	4	1	5	38	—	38	1	—	1	3	2	41	24	70
Jogjakarta	2	—	2	8	—	8	—	1	1	—	6	7	10	25
Soerakarta	1	2	3	6	—	6	—	—	—	—	1	2	6	9
Soerabaja	5	1	6	30	1	31	3	6	9	3	22	30	27	62
Bodjonegoro	—	—	—	—	—	—	—	—	—	—	—	1	5	6
Madjoen	—	—	—	3	—	3	—	—	—	—	—	2	3	5
Kediri	1	—	1	4	—	4	—	—	—	—	2	1	5	8
Malang	4	—	4	9	1	10	—	—	—	1	3	7	14	20
Besoeki	—	—	—	1	—	1	—	—	—	—	4	3	4	11
Madoera	—	—	—	—	—	—	—	—	—	—	—	—	3	3
Oost-East-Java	10	1	11	47	2	49	3	6	9	4	36	44	56	140
Java en Madoera	29	7	36	176	4	180	4	9	13	10	51	190	138	389
Java and Madura	—	—	—	—	—	—	—	—	—	—	—	—	—	—
Lampoengsche dn.	—	—	—	2	—	2	—	—	—	—	—	5	1	6
Palembang	—	—	—	5	—	5	6	1	7	2	—	11	3	16
Djambi	—	—	—	1	—	1	1	—	1	—	—	—	—	—
Oostkust v. Sumatra	—	—	—	13	—	13	—	—	—	2	2	27	12	43
Benkoelen	—	—	—	2	—	2	—	2	2	—	—	3	—	3
Sumatra's Westkust	—	—	—	7	—	7	—	1	1	1	—	5	7	13
Tapanoei	2	—	2	1	—	1	—	1	1	—	—	2	2	4
Atjeh en Ond.	—	—	—	1	—	1	—	—	—	—	2	2	2	6
Riouw en Ond.	—	—	—	—	—	—	1	2	3	1	—	1	2	4
Bangka en Ond.	—	—	—	—	—	—	—	2	2	—	—	3	—	3
Sumatra	2	—	2	32	—	32	8	9	17	6	4	59	29	98
W. Afd. van Borneo	—	—	—	—	—	—	—	—	—	—	—	4	—	4
Z. en O. Afd. van Borneo	—	—	—	1	—	1	3	4	7	1	—	13	1	15
Borneo	—	—	—	1	—	1	3	4	7	1	—	17	1	19
Manado	—	—	—	3	—	3	—	—	—	—	1	5	—	6
Celebes en Ond.	1	—	1	4	1	5	—	1	1	1	3	14	—	15
Molukken	—	—	—	—	—	—	—	—	—	—	—	1	—	1
Timor en Ond.	—	—	—	—	—	—	—	—	—	—	—	—	—	—
Bali en Lombok	—	—	—	—	—	—	—	—	—	—	—	2	—	2
Groote Oost	1	—	1	7	1	8	—	1	1	1	4	22	—	27
Buitengewesten	3	—	3	40	1	41	11	14	25	8	8	98	30	144
Outerprovinces	—	—	—	—	—	—	—	—	—	—	—	—	—	—
Totaal N. I.	32	7	39	216	5	221	15	23	38	18	59	288	168	533
Total N. I.	—	—	—	—	—	—	—	—	—	—	—	—	—	—

(¹) The figures stated in this table are not comparable with those of preceding years. Parts of factories f. i. electric power which they form a part. Further no combined factories have been stated, but numbers and sorts of installations which are mounted product „rubber” and 1 installation for „coffee”.

FACTORIES.

(1)

Totaal Total	Gas, electriciteit en brandstoffen Gas, electricity and fuel					Voedings- en genotmiddelen Comestibles and luxuries							Andere bedrijven en diensten Other factories and services				Algemeen totaal Grand total	
	Electr. centrales publieke/electr. bedr. Electr. power stations, public companies	Gouy. electr. centrales Govt. electric power stations	Andere electr. centrales Other electr. power stations	Gasfabrieken Gas factories	Overige Other	Totaal Total	Brood, koek- en banketbakkerij Bread-baking and confectioneries	Koffiebrandertijen Coffee roasting factories	Mineraalwaterfabrieken Mineral-water factories	Sigaretten- en strooptjesfabr. Cigarette factories	Ijsfabrieken Ice factories	Overige Other	Totaal Total	Bioscopen en draaimolens Cinemas and windmills	Watervoorzieningen Waterworks	Overige Other		Totaal Total
5	8	1	1	2	17	21	23	16	3	10	13	86	19	1	1	4	49	
3	7	2	1	1	13	1	3	5	1	6	8	24	7	6	13	426		
3	14	4	1	1	22	10	7	8	1	15	15	46	9	22	31	458		
3	1	1	1	1	4	1	1	2	1	8	1	13	2	2	4	95		
13	29	8	4	2	56	32	34	31	6	29	37	169	39	10	47	96	1513	
2	1	1	1	1	3	1	2	3	1	5	4	15	4	1	5	123		
2	6	2	1	1	9	3	11	8	1	7	16	46	9	2	7	18	255	
2	2	2	1	1	5	1	1	1	6	5	6	18	7	4	2	13	120	
3	3	3	1	1	5	1	1	1	1	3	2	7	3	1	2	6	83	
3	2	2	1	1	5	1	1	2	1	6	3	13	5	1	7	69		
13	2	14	1	1	30	4	14	15	9	26	31	99	28	8	13	49	650	
3	1	1	1	1	4	4	2	3	1	3	3	16	5	1	2	8	92	
1	3	3	1	1	4	1	1	3	1	4	7	16	4	6	10	122		
3	2	2	2	1	7	11	11	11	5	11	14	63	25	9	17	51	402	
2	1	1	1	1	2	1	1	2	1	1	3	3	1	3	4	26		
1	2	1	1	1	4	1	1	2	1	3	5	5	2	1	3	49		
2	1	1	1	1	2	1	1	1	1	5	7	17	7	1	8	207		
4	1	9	1	1	14	2	2	13	1	11	9	38	12	5	4	21	330	
5	1	1	1	1	6	1	1	9	1	3	1	18	6	1	7	350		
1	1	1	1	1	1	1	1	1	1	2	2	4	1	2	2	10		
18	3	13	2	1	36	13	13	40	8	41	33	148	53	20	23	96	1424	
389	34	39	7	2	130	54	64	92	24	103	111	448	129	39	91	259	3801	
1	1	1	1	1	2	1	3	7	1	3	1	13	10	8	1	18	98	
1	2	1	1	1	4	1	4	14	1	9	1	28	19	12	3	34	210	
2	1	1	1	1	2	1	1	4	1	1	1	5	2	2	1	5	20	
8	1	16	1	3	23	4	2	17	1	17	5	45	30	37	15	82	598	
1	2	1	1	1	4	1	1	1	1	2	1	3	4	1	5	41		
3	2	1	1	1	6	2	2	11	1	6	2	23	12	9	1	22	188	
4	1	3	1	1	6	1	1	1	1	2	1	3	8	1	9	116		
4	1	1	1	1	6	1	1	9	1	12	1	22	11	5	1	17	110	
3	1	1	1	1	3	1	1	2	1	2	1	4	4	3	6	13	39	
2	1	1	1	1	2	1	1	2	1	9	1	11	15	6	2	23	44	
28	7	24	1	3	63	8	11	68	1	63	7	157	115	84	29	228	1464	
5	1	1	1	1	5	1	1	5	1	7	1	13	16	1	1	18	74	
5	1	1	1	1	5	1	1	8	1	12	1	21	27	8	2	37	132	
10	1	1	1	1	10	1	1	13	1	19	1	34	43	9	3	55	206	
2	1	4	1	1	6	1	1	3	1	6	1	9	4	2	8	74		
10	1	1	1	1	11	1	2	4	1	12	1	19	6	4	3	13	130	
2	1	1	1	1	2	1	1	1	1	7	1	7	5	2	7	26		
1	1	1	1	1	1	1	1	1	1	1	1	1	1	1	1	1	1	
3	1	1	1	1	4	1	1	1	1	5	1	6	3	1	3	34		
17	5	1	1	1	23	2	8	1	31	1	42	18	8	5	31	265		
55	7	29	2	3	96	9	13	89	1	113	9	233	176	101	37	314	1935	
103	41	68	9	5	226	63	77	181	24	216	120	681	305	140	128	573	5736	

Power mounted

stations of factories, workshops, pumping stations, etc. are not stated separately but regarded as belonging to the factories of in those factories are recorded, i. e. a combined coffee and rubber factory is stated as: 1 installation for the working up of the

FACTORIES.

231 Bedrijfsongevallen in fabrieken en werkplaatsen vallende onder het Veiligheidsreglement.
Accidents in factories and workshops under the Factory Act.

Bron: V. D. Vht.

1936.

Fabrieken en werkplaatsen Factories and workshops	Aantal fabr. waarin ongevallen gemeld Factories in which accidents were reported	Aantal ongevallen Number of accidents	Totaal aantal Total number	Geïrroneven Injured persons												Gevolg Injuries sustained		
				bij getroffen en by injured persons								bij anderen by others				Dood Killed	Ernstig gewond Seriously injured	Licht gewond Injured
				Opzet Intention	Roekeloosheid Temerity	Onachtzaamh., nalatigheid Negligence, carelessness	Onbekendheid m/h gevaar Ignorant of the danger	Bijz. gesteldheid tusschen ongeval Special condition during accident	Onvoldoende beveiliging Insufficient security	Onvoldoende voorlichting Insufficient enlightenment	Onzuchtzaamh., nalatigheid Negligence, carelessness	Onvoldoende toezicht Insufficient supervision	Toevallige omstandigheden Accidental circumstances	Constructiefouten, materiaal gebreken Construction faults, material defects				
				—	—	—	—	—	—	—	—	—	—	—	—	—	—	—
Ateliers, reparatie- id., spoor- en tramwegen. Repairshops, id., railways and tramways	8	16	16	—	5	—	—	—	—	—	—	1	—	10	—	1	5	10
Bierbrouwerijen. Breweries	8	58	58	—	24	10	—	—	—	3	—	2	—	19	—	2	5	51
Blikkenfabrieken. Tin container factories	2	8	8	—	1	—	—	—	—	—	—	1	—	6	—	—	1	7
Boekdrukkerijen. Printing works	5	9	9	—	1	5	—	—	—	1	—	—	—	2	—	—	5	4
Cement-, kalk-, trasfabr. Cement, lime, trass-factories	3	3	3	—	1	—	—	—	—	1	—	—	—	1	—	—	1	2
Chamottekleifabr. Chamotte clay factories	1	2	2	—	1	—	—	—	—	—	—	—	—	1	—	—	2	—
Drumfabrieken. Drum factories	1	1	1	—	1	—	—	—	—	—	—	—	—	—	—	—	—	1
Electr. centr., onder- en transformatorstat. (Publ. Electr. bedr.) Electr. power stations, under and transforming stations (Public Cies)	1	3	3	—	—	1	—	—	—	—	—	—	—	1	—	—	—	2
Fabrieks-install. w/h. verwerken v. cultuurprod. Factory-install. for the working up of agricultural products	1	1	1	—	—	1	—	—	—	—	—	—	—	—	—	—	—	1
waarvan — of which:	145	249	276	—	120	40	11	1	13	—	20	1	68	2	27	108	141	
cassave. cassava (tapioca, gapelek)	5	10	15	—	8	2	—	—	—	—	1	—	4	—	2	4	9	
gambir. gambier	1	1	1	—	1	—	—	—	—	—	—	—	—	—	—	1	—	
hout. timber	9	12	12	—	9	2	—	—	—	—	—	—	—	—	—	8	4	
kapok	1	1	1	—	1	—	—	—	—	—	—	—	—	—	—	1	—	
katoen. cotton	1	1	1	—	1	—	—	—	—	—	—	—	—	—	—	1	—	
koffie. coffee	1	2	3	—	2	1	—	—	—	—	—	—	—	—	—	1	1	
olie (plantaard. vet). fatty oils (etherisch). etheric oils	10	16	16	—	12	1	—	—	1	—	—	—	—	2	—	5	4	
rubber	2	2	7	—	—	—	—	—	—	—	6	—	1	—	—	4	3	
rijst. rice	7	13	13	—	10	—	—	—	2	—	—	—	2	—	—	1	10	
sukker. sugar	7	7	7	—	3	—	—	—	—	—	2	—	—	—	—	2	2	
tabak. tobacco	89	129	145	—	47	25	8	—	7	—	8	1	47	2	9	55	81	
thee. tea	x	1	1	—	—	1	—	—	—	—	—	—	—	—	—	—	1	
vezel. fibres	5	6	6	—	2	1	—	—	1	—	—	—	2	—	—	2	4	
Gasfabrieken. Gas factories	7	48	48	—	25	7	—	—	—	—	2	—	10	—	2	21	25	
Hijsch-, los-, laad-, transportrichtingen. Hoisting, loading and unloading, transportation plants	2	3	10	—	1	—	—	—	1	—	—	—	8	—	—	6	4	
Kalkbranderijen. Lime-kilns	x	2	2	—	—	—	—	—	—	—	—	—	2	—	—	1	1	
Kistenfabrieken. Chest factories	1	1	1	—	1	—	—	—	—	—	—	—	—	—	—	1	—	
Leerlooierijen. Tanneries	1	1	1	—	—	—	—	—	—	—	—	—	—	—	—	1	—	
Machinefabrieken. Machine factories	2	3	3	—	2	1	—	—	—	—	—	—	—	—	—	2	—	
Mijnbouwondernemingen. Mining works	7	15	19	—	5	5	1	—	—	—	—	—	8	—	4	6	9	
waarvan — of which:	6	17	18	—	9	—	—	—	—	—	—	—	8	1	1	9	8	
bauxiet. bauxite	1	1	1	—	—	—	—	—	—	—	—	—	1	—	—	1	—	
jodium. iodine	1	1	1	—	—	—	—	—	—	—	—	—	—	—	—	1	—	
tin	3	13	13	—	8	—	—	—	—	—	—	—	5	—	1	6	6	
zwavel. sulphur	1	2	3	—	1	—	—	—	—	—	—	—	2	—	—	1	2	
Papierfabrieken. Paper factories	1	1	1	—	1	—	—	—	—	—	—	—	—	—	—	—	1	
Petroleumraffinerijen. Petroleum refineries	5	74	82	—	21	23	3	—	2	—	7	—	25	1	2	31	49	
Petroleumondern. (boorterrein). Petroleum works (bore-ground)	15	151	159	—	52	28	—	—	1	—	5	—	72	1	8	73	78	
Rubberwarenfabrieken. Rubber-manufacture factories	3	6	6	—	5	—	—	—	—	—	—	—	1	—	—	3	3	
Sigaretten en strootjesfabr. Cigarette factories	2	11	11	—	7	3	—	—	—	—	—	—	1	—	—	1	10	
Textielabrieken. Textile works	2	2	2	—	1	—	—	—	1	—	—	—	—	—	—	1	1	
Verffabrieken. Paint factories	2	3	4	—	4	—	—	—	—	—	—	—	—	—	—	1	1	
Watervoorzieningen. Waterworks	1	1	1	—	—	—	—	—	—	—	—	—	1	—	—	1	—	
Yscremfabrieken. Icecream factories	1	1	2	—	—	1	—	—	—	—	1	—	—	—	—	1	1	
Zeeppabrieken. Soap factories	1	2	2	—	1	—	—	—	—	—	—	—	1	—	—	—	2	
Zoutfabrieken. Salt factories	2	7	8	—	6	—	—	—	—	—	1	—	1	—	2	2	4	
Zuurstoffabrieken. Oxygen factories	1	1	1	—	—	1	—	—	—	—	—	—	—	—	—	—	1	
Totaal. Total.	230	652	710	—	264	125	17	1	22	—	39	1	236	5	50	267	393	

STOOMKETELS.

232 Overzicht der in gebruik zijnde stoomketels. *Number of boilers in use.*

Bron: V. D. Vht.

Ult. -end- 1936.

Specificatie Specification	Java en Madoera Java and Madura				Buitengewesten Outer provinces			
	Part. bedrijven Priv. industries		Gouv. bedrijven Govt. enterprises		Part. bedrijven Priv. industries		Gouv. bedrijven Govt. enterprises	
	Ketels Boilers	Verwarmings- oppervlakte Heating surface m ²	Ketels Boilers	Verwarmings- oppervlakte Heating surface m ²	Ketels Boilers	Verwarmings- oppervlakte Heating surface m ²	Ketels Boilers	Verwarmings- oppervlakte Heating surface m ²
I. Lendketels. Stationary boilers:								
Arak (spiritus) fabrieken. <i>Arrack distilleries</i>	6	786	—	—	—	—	—	—
Ateliers. <i>Workshops</i>	13	324	13	149	2	55	2	16
Waarvan in: <i>Of which in:</i>								
Ambachtsscholen. <i>Technical schools</i>	1	6	9	124	—	—	—	—
Machinefabrieken. <i>Engineering</i>	1	11	—	—	1	4	—	—
Mijnbouwondernemingen. <i>Mining concerns</i>	1	10	—	—	—	—	—	—
Suikerfabrieken. <i>Sugar factories</i> ..	4	81	—	—	—	—	—	—
Spoor- en tramwegen. <i>Railway factories</i>	6	216	4	25	1	51	2	16
Bierbrouwerijen. <i>Breweries</i>	5	415	—	—	—	—	—	—
Bioscopen. <i>Cinemas</i>	2	13	—	—	1	11	—	—
Brikettenfabrieken. <i>Briquette factories</i> ..	—	—	2	97	—	—	—	—
Bouwondernemingen. <i>Building concerns</i> ..	2	25	1	15	1	6	—	—
Conservenfabrieken. <i>Preserving works</i> ..	6	143	—	—	—	—	—	—
Copradrooginrichtingen. <i>Copra-drying installations</i>	—	—	—	—	4	97	—	—
Cultuurondernemingen. <i>Estates</i>	655	116 263	5	126	133	8 660	3	90
Waarvan: <i>Of which:</i>								
Gambir. <i>Gambier</i>	—	—	—	—	5	749	—	—
Kina. <i>Cinchona</i>	—	—	—	—	1	8	—	—
Koffie. <i>Coffee</i>	3	28	1	31	21	401	—	—
Koffie, Rubber. <i>Coffee, Rubber</i>	86	2 219	—	—	4	138	—	—
Rubber	6	92	1	12	60	1 823	—	—
Rijstpelleten. <i>Rice-mills</i>	118	7 282	—	—	16	648	—	—
Suikerfabrieken. <i>Sugar factories</i> ..	373	101 712	1	8	—	—	—	—
Tabak. <i>Tobacco</i>	1	10	—	—	1	62	—	—
Tapiocameelfabrieken. <i>Tapioca-flour mills</i>	19	1 542	—	—	—	—	3	90
Terpentijnolie. <i>Turpentine oil</i>	—	—	—	—	—	—	—	—
Thee. <i>Tea</i>	36	1 931	2	76	12	963	—	—
Vezel. <i>Fibres</i>	13	1 447	—	—	13	3 869	—	—
Desinfectie-inrichtingen. <i>Desinfection plants</i>	—	—	5	38	1	9	—	—
Electrische centralen. <i>Power stations</i> ..	23	3 461	3	1 785	55	22 789	22	10 370
Gasfabrieken. <i>Gas factories</i>	17	452	1	3 160	3	28	—	—
Guttaperchafabrieken. <i>Guttapercha factories</i>	1	48	3	325	—	—	—	—
Heilmachines. <i>Pile-driving engines</i>	24	332	1	19	11	155	1	4
Houtsleepmachines. <i>Timber-dragging engines</i>	—	—	—	—	1	69	—	—
Houtzagerijen. <i>Saw-mills</i>	12	318	4	518	37	2 184	—	—
Hijsmachines. <i>Hoisting engines</i>	14	177	5	41	11	86	19	204
Keukeninstallaties. <i>Kitchens</i>	—	—	2	21	1	16	5	391
Kiminefabrieken. <i>Quinine factories</i>	2	608	—	—	—	—	—	—
Kistenfabrieken. <i>Chest factories</i>	—	—	—	—	5	598	—	—
Laboratoria. <i>Laboratories</i>	—	—	2	12	1	5	1	2
Leerlooierijen. <i>Tanneries</i>	6	311	—	—	—	—	—	—
Locomotieven. <i>Locomotives</i>	423	10 428	32	756	199	4 347	13	336
Waarvan bij: <i>In use with:</i>								
Boschwezen. <i>Forest department</i> ..	—	—	14	467	—	—	—	—
Bouwondernemingen. <i>Building companies</i>	1	14	3	46	—	—	—	—
Houtaankap. <i>Timber felling</i>	3	40	—	—	3	41	—	—
Mijnbouw. <i>Mining works</i>	—	—	—	—	27	367	8	188
Oliefabrieken. <i>Oil factories</i>	—	—	—	—	69	1 422	5	148
Rubberondernemingen. <i>Rubber estates</i>	—	—	—	—	14	156	—	—
Suikerfabrieken. <i>Sugar factories</i> ..	369	9 103	—	—	—	—	—	—
Tabakondernemingen. <i>Tobacco estates</i>	—	—	—	—	16	187	—	—

BOILERS.

232

(vervolg — continuation).

Specificatie Specification	Java en Madoera Java and Madura				Buitengewesten Outerprovinces				
	Part. bedrijven Priv. industries		Gouv. bedrijven Govt. enterprises		Part. bedrijven Priv. industries		Gouv. bedrijven Govt. enterprises		
	Ketels Boilers	Verwarmings- oppervlakte Heating surface m ²	Ketels Boilers	Verwarmings- oppervlakte Heating surface m ²	Ketels Boilers	Verwarmings- oppervlakte Heating surface m ²	Ketels Boilers	Verwarmings- oppervlakte Heating surface m ²	
Tapiocafabrieken. <i>Tapioca flour mills</i>	19	522	—	—	—	—	—	—	
Vezelondernemingen. <i>Fibre estates</i>	31	750	—	—	70	2 174	—	—	
Zoutverpakking. <i>Salt packaging</i>	—	—	15	242	—	—	—	—	
Meelfabrieken. <i>Flour factories</i>	1	17	—	—	2	86	—	—	
Mijnbouwondernemingen. <i>Mining works</i>	4	78	—	—	53	1 084	91	2 252	
Oliefabrieken. <i>Oil factories</i>	151	4 409	—	—	30	456	—	—	
<i>Waarvan: Of which:</i>									
Vette oliën. <i>Fatty oils</i>	67	1 684	—	—	23	360	—	—	
Aetherische oliën. <i>Etheric oils</i>	84	2 724	—	—	7	96	—	—	
Opiumfabrieken. <i>Opium factories</i>	—	—	4	340	—	—	—	—	
Papierfabrieken. <i>Paper factories</i>	2	242	—	—	—	—	—	—	
Paraffinefabrieken. <i>Paraffin factories</i>	2	3 000	—	—	18	2 232	—	—	
Petroleumondernemingen. <i>Petroleum works</i>	112	3 915	—	—	614	26 127	—	—	
Petroleumraffinaderijen. <i>Petroleum refineries</i>	12	2 160	—	—	31	9 840	—	—	
Pompstations. <i>Pumping stations</i>	30	780	27	208	26	983	34	284	
<i>Waarvan bij: In use with:</i>									
Mijnbouwondernemingen. <i>Mining works</i>	—	—	—	—	9	187	—	—	
Petroleumondernemingen. <i>Petroleum works</i>	5	203	—	—	11	694	—	—	
Scheepvaart Mijen. <i>Shipping companies</i>	1	20	—	—	2	62	1	22	
Suikerfabrieken. <i>Sugar factories</i>	12	379	—	—	—	—	—	—	
Spoor- en Tramweg Mijen. <i>Railway companies and trams</i>	7	46	26	190	1	10	23	166	
Watervoorzieningen. <i>Waterworks</i>	5	133	1	18	3	30	10	96	
Sigarenfabrieken. <i>Cigar factories</i>	2	16	—	—	—	—	—	—	
Sigarettenfabrieken. <i>Cigarette factories</i>	8	330	—	—	—	—	—	—	
Steenbrekerijen. <i>Stone heaving works</i>	5	60	1	15	7	100	10	97	
Textielabrieken. <i>Textile works</i>	2	29	4	146	1	25	—	—	
Tinsmelterijen. <i>Tin melting works</i>	—	—	—	—	—	—	1	20	
Vulcaniseerinrichtingen. <i>Vulcanising plants</i>	8	10	—	—	4	4	—	—	
Waschmijnen. <i>Laundries</i>	14	297	5	153	2	24	—	—	
Wegwalsen. <i>Steamrollers</i>	442	2 625	27	156	209	1 161	240	1 284	
Weverijen. <i>Weaving mills</i>	13	378	2	151	2	19	—	—	
IJsfabrieken. <i>Ice factories</i>	2	69	—	—	9	235	1	18	
Ziekeninrichtingen. <i>Hospitals</i>	8	79	12	222	—	—	—	—	
Bij andere ondernemingen in gebruik <i>in use with other factories</i>	118	3 523	9	81	196	15 595	18	240	
Totaal landketels. <i>Total stationary boilers</i>	1936	2 145	153 118	169	5 373	1 670	97 143	461	15 608
1936	2	3 000	1	3 160	—	—	—	—	—
1935	1 941	118 799	156	8 460	1 609	92 909	418	14 464	
1934	2 096	124 904	192	5 101	1 583	82 853	430	13 444	
II. Scheepsketels. <i>Marine boilers</i>	1936	347	62 860	70	6 365	184	7 363	21	2 505
1935	350	63 668	67	5 997	185	7 579	21	2 505	
1934	364	60 253	67	5 934	197	8 195	19	2 063	
III. Locomotieven der Spoor- en Tramwegen <i>Locomotives of railways and tramways</i>	1936	379	21 209	442	51 262	62	5 331	134	9 979
1935	395	21 954	120	6 541	62	5 331	41	3 839	
1934	374	19 634	450	55 272	62	5 331	136	9 225	
IV. Ketels van het Dept. van Oorlog. <i>Boilers of War Dept.</i>	1936	—	—	22	296	—	—	—	—
1935	—	—	—	22	296	—	—	—	—
1934	—	—	—	20	285	—	—	—	—
Algemeen totaal. <i>Grand total</i>	1936	2 871	237 188	703	63 295	1 916	109 837	616	23 092
1935	2 686	204 421	365	21 294	1 856	105 819	480	20 808	
1934	2 834	204 792	729	66 592	1 842	96 379	585	24 737	

STOOMTOESTELLEN.

233 Overzicht der in gebruik zijnde stoomtoestellen, andere dan ketels.
Steam appliances other than boilers.

Bron: V. D. Vht.

Ult.-end-1936.

Specificatie <i>Specification</i>	Voorwarmers <i>Feed-heaters</i>		Oververhitters (1) <i>Super-heaters</i>		Stoomvaten <i>Unfired steamkettles</i>		Stoomvaten <i>Unfired steamkettles</i>		Verdampers <i>Evaporators</i>	
	Toestellen <i>Appliances</i>	Verwarmd opp. <i>Heating surface</i> m ²	Toestellen <i>Appliances</i>	Verwarmd opp. <i>Heating surface</i> m ²	Toestellen <i>Appliances</i>	Verwarmd opp. <i>Heating surface</i> m ²	Toestellen <i>Appliances</i>	Inhoud <i>Capacity</i> 1 000 l	Toestellen <i>Appliances</i>	Verwarmd opp. <i>Heating surface</i> m ²
I. Landtoestellen. <i>Stationary appliances.</i>										
a. Partic. bedrijven. Private industries.										
Arakstokerijen. <i>Arrack distilleries</i> ...	—	—	1	6	—	—	3	1	—	—
Ateliers houtbewerking. <i>Workshops for the working of wood</i>	—	—	—	—	—	—	1	4	—	—
Beendermeelfabrieken. <i>Bone-meal factories</i>	—	—	—	—	—	—	4	3	—	—
Bierbrouwerijen. <i>Breweries</i>	1	69	—	—	—	—	5	14	—	—
Boteroliefabrieken. <i>Butteroil factories.</i>	—	—	—	—	—	—	—	—	1	0
Chemische fabrieken. <i>Chemical works.</i>	—	—	—	—	—	—	—	—	—	—
Conservenfabrieken. <i>Preserving works.</i>	—	—	—	—	—	—	7	12	—	—
Cultuurondernemingen. <i>Estates</i>	—	—	—	—	—	—	—	—	—	—
waarvan — of which:										
gambir. <i>gambier</i>	—	—	—	—	—	3	425	3	8	—
plantaard. oliën (vet). <i>vegetable oils (fatty)</i>	5	1800	—	—	—	7	44	184	2 011	—
id. (etherisch — etheric)	—	—	—	—	—	—	—	3	8	—
rubber	—	—	—	—	—	—	—	1	0	—
rijstpellerijen. <i>rice mills</i>	2	4	—	—	—	—	—	—	—	—
suikerfabrieken. <i>sugar factories.</i>	10	3 441	11	1 534	422	66 549	484	729	—	—
tapioca	2	145	—	—	—	—	7	18	—	—
thee. <i>tea</i>	—	—	—	—	—	2	83	3	7	—
vezel. <i>fibres</i>	10	1 483	—	—	—	1	41	7	17	—
Edeleannu fabr. <i>Edeleannu factories</i> ...	2	544	—	—	—	11	247	6	3	4
Electrische centralen. <i>Power stations.</i>	10	1 623	—	—	—	—	—	19	13	76
id. ijsfabrieken. <i>id. ice factories.</i>	3	770	—	—	—	—	—	2	1	—
Gascompressiestations	—	—	—	—	—	2	29	—	—	—
Houtzagerijen. <i>Saw-mills</i>	—	—	—	—	—	—	—	1	4	—
Houtstoven. <i>Wood-stoves</i>	—	—	—	—	—	—	—	1	3	—
Kininefabr. <i>Quinine factories</i>	—	—	—	—	—	—	—	21	14	—
Mestfabrieken. <i>Fertilizer factories</i> ...	—	—	—	—	—	—	—	5	14	—
Oliefabrieken (vet). <i>Oil factories (fatty)</i>	—	—	2	28	—	—	—	18	36	—
id. (etherisch). <i>id. (etheric)</i>	—	—	—	—	—	—	—	6	23	—
id. tevens rijstpellerij. <i>id. annex rice-mill</i>	—	—	—	—	—	—	—	1	0	—
Papierfabrieken. <i>Paper factories</i>	—	—	—	—	—	5	160	25	98	—
Paraffinefabrieken. <i>Paraffin factories</i>	—	—	8	380	—	—	—	3	22	—
Petroleumondern. <i>Petroleum works.</i>	2	360	11	761	29	826	1	5	—	—
Petroleumraffin. <i>Petroleum refineries.</i>	—	—	13	577	—	—	—	7	78	—
Pompstations, petroleumondern. <i>Pumping stations, petroleum works</i>	1	106	—	—	—	—	—	—	—	—
Rubberwarenfabr. <i>Rubber manuf. factories</i>	—	—	—	—	—	—	—	1	3	—
id. (autobanden). <i>id. (automobile tires).</i>	—	—	—	—	—	—	—	3	18	—
Vleeschhouwerijen. <i>Butcheries</i>	—	—	—	—	—	2	7	6	6	—
Vulcaniseerinrichtingen. <i>Vulcanising plants</i>	—	—	—	—	—	—	—	1	1	—
Waschrichtingen. <i>Laundries</i>	—	—	—	—	—	—	—	10	8	—
Wattenfabrieken. <i>Cotton-wool factories</i>	—	—	—	—	—	—	—	1	16	—
IJsfabrieken. <i>Ice factories</i>	—	—	—	—	—	—	—	—	1	1
Zeeppabrieken. <i>Soap-factories</i>	1	102	—	—	—	—	—	8	7	—
Zwavelraffinaderijen. <i>Sulphur refineries</i>	—	—	—	—	—	3	12	4	5	—
Totaal. <i>Total</i>	49	9 945	46	3 286	487	68 424	862	3 204	6	78

(1) De opgave betreft uitsluitend het aantal oververhitters waarvoor afzonderlijke akten van vergunning werden uitgereikt. Hieronder vallen alleen de zelfgestookte oververhitters. *Exclusively superheaters for which separate permits were issued, i.e. only mechanical superheaters.*

233

(vervolg-continuation).

Specificatie Specification	Voorwarmers Feed-heaters		Oververhitters (1) Superheaters		Stoomvaten Unfired steamkettles		Stoomvaten Unfired steamkettles		Verdampers Evaporators		
	Toestellen Appliances	Verwarmd opp. Heating surface m ²	Toestellen Appliances	Verwarmd opp. Heating surface m ²	Toestellen Appliances	Verwarmd opp. Heating surface m ²	Toestellen Appliances	Inhoud Capacity 1000 l	Toestellen Appliances	Verwarmd opp. Heating surface m ²	
<i>b. Gouv. inrichtingen. Govt. establishments.</i>											
Brikettenfabr. Briquet factories	-	-	-	-	-	-	1	6	-	-	
Cultuurontern., terpentijn. Estates, turpentine	4	1394	-	-	-	-	4	3	-	-	
Desinfectieinrichtingen. Desinfection plants	-	-	2	88	-	-	2	6	-	-	
Electr. centrales. Power stations ...	17	3904	-	-	-	-	15	5	4	17	
Guttaperchafabrieken. Guttapercha factories	-	-	-	-	2	3	9	17	-	-	
Laboratoria. Laboratories	-	-	-	-	-	-	1	0	-	-	
Opiumfabrieken. Opium factories ...	-	-	-	-	27	408	1	4	-	-	
Textielabrieken. Textile factories ...	-	-	-	-	-	-	1	0	-	-	
Waschrichtingen. Laundries	-	-	-	-	-	-	2	1	-	-	
Weverijen. Weaving-mills	-	-	-	-	-	-	8	20	-	-	
Ziekeninrichtingen. Hospitals	-	-	-	-	-	-	1	6	-	-	
Totaal. Total	21	5298	2	88	29	411	45	67	4	17	
Totaal landtoestellen	1936	70	15243	48	3374	516	68835	907	3271	10	95
Total stationary appliances.	1935	59	12242	45	2774	325	35536	686	2703	10	95
	1934	60	12268	51	2668	360	42560	675	2488	8	30
II. Scheepstoestellen. <i>Appliances in ships.</i>											
<i>a. Particuliere bedrijven. Private industries</i>											
	1	19	-	-	37	380	3	2	74	168	
<i>b. Gouv. inrichtingen. Govt. establishments</i>											
	1	4	-	-	1	27	8	16	1	2	
Totaal scheepstoestellen	1936	2	23	-	-	38	407	11	18	75	169
Total appliances in ships.	1935	2	23	-	-	39	425	9	15	75	169
	1934	2	23	-	-	39	424	9	15	75	169
III. Genietoestellen. <i>Appliances used by Royal Engineers.</i>											
	1936	-	-	-	-	-	-	3	1	-	-
	1935	-	-	-	-	-	-	3	1	-	-
	1934	-	-	-	-	-	-	3	1	-	-
Algemeen totaal	1936	72	15265	48	3374	554	69241	921	3290	85	264
Grand total.	1935	61	12264	45	2774	364	35961	688	2719	85	264
	1934	62	12280	51	2668	399	42984	687	2504	83	199

(1) De opgave betreft uitsluitend het aantal oververhitters waarvoor afzonderlijke akten van vergunning werden uitgereikt. Hieronder vallen alleen de zelfgestookte oververhitters. *Exclusively superheaters for which separate permits were issued, i.e. only mechanical superheaters.*

WATERKRACHT EN ELECTRICITEIT.

235 Totaal opgesteld primair elektrisch vermogen. Total of installed primary electrical power.

Bron: D. V. en W. (Afd. E. W.) in kilowatts. (¹)

Krachtwerken Power plants	1936			1935 (²)			1934 (²)			1933 (²)			1932 (²)		
	In waterkrachtwerken In waterpowerplants	In calorische krachtw. In heatpowerplants	Total	In waterkrachtwerken In waterpowerplants	In calorische krachtw. In heatpowerplants	Total	In waterkrachtwerken In waterpowerplants	In calorische krachtw. In heatpowerplants	Total	In waterkrachtwerken In waterpowerplants	In calorische krachtw. In heatpowerplants	Total	In waterkrachtwerken In waterpowerplants	In calorische krachtw. In heatpowerplants	Total
1. Openbare elektriciteitsbedrijven. Public electrical supply stations (³).....	J. & M. Bg. O. pr.	37 800 600 22 000	35 600 22 000	37 800 600 22 500	35 300 21 900	73 100 22 500	37 800 300 21 700	35 300 21 700	73 100 22 000	37 800 800 21 500	35 200 21 500	73 000 21 800	37 800 800 21 200	35 800 21 200	71 600 21 500
Totaal. Total.....		38 400	57 600	38 400	57 200	95 600	38 100	57 000	95 100	38 100	56 700	94 800	38 100	55 000	93 100
2. Gouvernementskrachtwerken. Govt. power plants: a. Voor levering aan openbare electr. bedr. Supplying public utilities.....	J. & M. Bg. O. pr.	50 200 1 500 2 400	8 700 2 400	50 200 1 500 3 900	8 700 2 400	58 900 3 900	50 200 1 500 2 400	8 700 2 400	58 900 3 900	49 800 1 500 2 400	8 700 2 400	52 500 3 900	43 800 1 500 2 400	10 700 2 400	54 500 3 900
b. Voor energievoorziening van Govt. bedrij- ven. Supplying power to Govt. factories (³).....	J. & M. Bg. O. pr.	400 100 25 300	900 25 300	400 25 400	900 25 300	1 300 25 400	400 100 25 300	900 25 300	1 300 25 400	400 100 25 300	900 25 300	1 300 25 400	400 100 25 200	900 25 200	25 800
Totaal. Total.....		52 200	37 300	52 200	37 300	89 500	52 200	37 300	89 500	52 200	37 300	89 500	45 800	39 200	85 000
3. Algemeen totaal. Grand total.....	J. & M. Bg. O. pr.	88 400 2 200 49 700	45 200 49 700	133 600 51 900	44 900 49 600	133 300 51 800	88 400 2 200 49 400	44 900 49 400	133 300 51 300	88 000 1 900 49 200	44 800 49 200	126 800 51 100	82 000 1 900 48 800	45 400 48 800	127 400 50 700
Totaal Ned.-Indië. The Neth. Indies. (¹).....		90 600	94 900	135 500	90 600	135 100	90 300	94 300	134 600	88 900	94 000	177 900	83 900	94 200	178 100

(¹) Excl. het elektrisch vermogen van krachtwerken uitsluitend voor de energievoorziening voor eigen gebruik in particulier bedrijf, waarover geen volledige gegevens beschikbaar zijn. Excl. of electrical power of plants owned by private industries for own power supply, concerning which no complete data are available.

(²) Verbetend. Revised.

(³) Bedrijven van lokale overheden of van particulieren voor levering van elektrische energie aan het publiek. Utilities owned by local governments, private persons or utility companies supplying electrical power to the public. Mines, railway shops, prison workshops, etc.

WATER-POWER AND ELECTRICITY.

236

Landswaterkrachtwerken. *Governmental water-power plants.*

Bron: D. V. en W. (Afd. W.).

Ligging <i>Loc</i>	Centrales <i>Powerstations</i>					
	In bedrijf <i>Active</i>			In aanleg <i>In course of construction</i>		
	Aantal <i>Number</i>	Geïnst. vermogen inb. reserve <i>Capacity, incl. reserve power</i>		Aantal <i>Number</i>	Te inst. vermogen inb. reserve <i>Capacity, incl. reserve power</i>	
		pk	hp		pk	hp
	Aanwezig <i>Existing</i>	Na voltooiing <i>After final installation</i>		In aanleg <i>In construction</i>	Na voltooiing <i>After final installation</i>	
1936						
Java.....	9	71 350	114 050	—	—	—
Sumatra.....	1	2 000	5 000	—	—	—
Totaal. <i>Total.</i> 1936	10	73 350	119 050	—	—	—
1935						
Java.....	9	71 350	114 050	—	—	—
Sumatra.....	1	2 000	5 000	—	—	—
Totaal. <i>Total.</i> 1935	10	73 350	119 050	—	—	—
1934	10	73 350	119 050	—	—	—
1933	10	64 350	119 050	—	9 000 ⁽¹⁾	—
1932	10	64 350	119 050	—	—	—
1931	10	64 350	119 050	—	—	—
1930	10	64 350	119 050	—	—	—
1929	10	64 350	119 050	—	—	—
1928	9	48 350	87 050	1	16 000	32 000
1927	9	48 350	87 050	1	16 000	32 000
1925	9	48 350	87 050	1	16 000	32 000
1922	6	12 050	19 050	4	50 800	100 000

⁽¹⁾ Uitbreiding. *Extension.*

237

Waterkrachtwerken op particuliere landerijen.

*Water-power plants on private lands.*Residentiën — *residencies of* — Batavia, Buitenzorg.

Bron: D. V. en W. (Afd. W.).

Jaar <i>Year</i>	In bedrijf zijnde installaties voor: <i>Active installations for:</i> ⁽¹⁾									
	Europeesche landbouw-industrie <i>European estate industries</i> ⁽²⁾		Inlandsche landbouw-industrie <i>Native agricultural industries</i> ⁽³⁾		Centrales voor licht en kracht <i>Central light and power stations</i>		Andere doeleinden <i>For other purposes</i> ⁽⁴⁾		Totaal <i>Total</i>	
	Aantal <i>Number</i>	Benut vermogen <i>Capacity</i>	Aantal <i>Number</i>	Benut vermogen <i>Capacity</i>	Aantal <i>Number</i>	Benut vermogen <i>Capacity</i>	Aantal <i>Number</i>	Benut vermogen <i>Capacity</i>	Aantal <i>Number</i>	Benut vermogen <i>Capacity</i>
	pk	hp	pk	hp	pk	hp	pk	hp	pk	hp
1936	13	840	40	361	—	—	1	10	54	1 211
1935	13	840	40	361	—	—	1	10	54	1 211
1934	13	840	40	361	—	—	1	10	54	1 211
1933	13	840	40	361	—	—	1	10	54	1 211
1932	13	843	41	371	—	—	1	10	55	1 224
1931	13	843	41	371	—	—	1	10	55	1 224
1930	14	849	41	371	—	—	1	10	56	1 230
1928	25	1 651	43	508	—	—	1	10	69	2 169
1925	31	1 860	46	530	—	—	1	10	73	2 400
1921	34	2 000	56	620	1	1 100	1	10	92	3 730

⁽¹⁾ Onvolledig. *Incomplete.*⁽²⁾ Cacao-, coca-, gambir-, indigo-, kina-, koffie-, oliegewassen-, rubber-, sereh-, suiker-, tabak-, thee- en vezelfabrieken. *Cocoa, coca, gambir, indigo, quinine, coffee, oil-crops, rubber, citronella, sugar, tobacco, tea and fibre factories.*⁽³⁾ Cassave- en tapiocafabrieken en rijstpelmolens. *Cassava and tapioca factories and ricemills.*⁽⁴⁾ Bouwmaterialen-, cement- en conservenfabrieken, houtzagerijen en mijnbouwondernemingen, reparatieateliers, zijdefabrieken, enz. *Building materials-, cement and preserve factories, saw-mills and mines repair-shops, silk factories, etc.*

WATERKRACHT EN ELECTRICITEIT.

238 Vergunningen tot wederopzegging voor het gebruik van waterkracht.
(Waterkrachtvergunningen).

Permits until further notice for the use of water-power.

Bron: D. V. en W. (Afd. W). Ult. -end- 1936.

Gewesten Provinces	Van kracht zijnde vergunningen Permits still valid	Vergunningen waarvan gebruik werd gemaakt Permits used (5)										Totaal Total	
		Eur. landb. industrie Eur. estate industries (1)		Ind. landb. industrie Native agricultural industry (2)		Ijs- en mine- raalwaterf. Ice and aerated wa- ter factories		Centrales voor licht en kracht Central light & pow. stat.		Andere doel- sinden For other purposes (3)		Aantal Number	Benut ver- mogen Capacity pk hp
		Aantal Number	Benut ver- mogen Capacity pk hp	Aantal Number	Benut ver- mogen Capacity pk hp	Aantal Number	Benut ver- mogen Capacity pk hp	Aantal Number	Benut ver- mogen Capacity pk hp	Aantal Number	Benut ver- mogen Capacity pk hp		
Bantam	13	—	5	81	—	—	—	—	2	38	7	119	
Batavia	9	3	39	3	104	—	—	—	1	3	7	206	
Buitenzorg	268	74	4 277	118	1 339	4	115	6	3	31	205	5 932	
Priamjan	172	49	2 970	87	608	4	212	5	142	3	147	3 935	
Cheribon	22	3	108	5	70	2	101	—	—	—	10	279	
West-Java	484	129	7 454	218	2 202	10	428	11	312	8	75	376	10 471
Pekalongan	22	4	300	2	84	4	280	—	—	—	—	10	664
Semarang	21	13	196	—	—	2	14	2	74	1	1	18	285
Banjoemas	10	2	280	1	8	3	67	1	12	—	—	7	347
Kedoe	16	5	163	1	2	3	128	2	41	1	60	12	394
Midden — Mid — Java	69	24	919	4	94	12	489	5	127	2	61	47	1 690
Gouv. — Gov. — Jogjakarta	2	—	—	—	—	—	—	1	15	—	—	1	15
Klaten	5	3	173	—	—	—	—	2	90	—	—	5	263
Soerakarta	8	5	105	—	—	1	50	—	—	2	47	8	203
Gouv. — Gov. — Soerakarta	13	8	278	—	—	1	50	2	90	2	47	13	465
Soerabaya	17	5	74	—	—	3	37	4	22	—	—	12	193
Madjoen	6	2	17	—	—	—	—	—	—	—	—	2	17
Kediri	160	28	494	1	55	1	30	2	81	—	—	32	690
Malang	148	34	635	1	83	5	136	17	127	2	172	59	1 153
Besoeki	107	45	1 394	17	147	8	230	7	172	3	7	80	1 950
Oost — East — Java	438	114	2 614	19	285	17	493	30	402	5	179	185	3 913
Totaal — Total — Java	1 006	275	11 265	241	2 581	40	1 400	49	946	17	362	622	16 554
Lampoengsche districten	6	3	187	2	32	—	—	—	—	—	—	5	219
Palembang	3	2	34	—	—	—	—	1	7	—	(4)	3	41
Oostkust van Sumatra	8	4	405	—	—	—	—	—	—	—	—	4	405
Benkoelen	12	6	250	—	—	—	—	—	—	4	1 354	10	1 604
Sumatra's Westkust	168	5	176	150	296	—	—	—	9	3 436	(4)	164	3 908
Tapanoeli	11	4	20	—	—	—	—	1	10	—	(4)	5	30
Bangka en Onderhoorigheden	1	—	—	—	—	1	4	—	—	—	—	1	4
Sumatra	209	24	1 072	152	328	1	4	2	17	13	4 790	192	6 211
Manado	8	1	20	—	—	—	—	—	2	206	(4)	3	225
Timor en Onderhoorigheden	1	—	—	—	—	1	60	—	—	—	—	1	60
Bali en Lombok	6	—	—	—	—	2	102	1	32	—	—	3	134
Groote Oost.	15	1	20	—	—	3	162	1	32	2	206	7	420
Totaal Buitengew. Total Outerpr.	224	25	1 092	152	328	4	166	3	49	15	4 996	199	6 631
Totaal Ned.-Indië 1936	1 230	300	12 357	393	2 909	44	1 566	52	995	32	5 358	821	23 185
The Neth. Indies. 1935	1 221	300	12 264	384	2 724	44	1 566	47	862	32	5 380	807	22 796
1934	1 210	299	12 063	380	2 559	44	1 566	41	803	30	5 378	794	22 369
1933	1 146	281	11 941	346	2 590	43	1 580	34	814	31	5 342	735	22 267
1932	1 146	281	11 941	345	2 605	43	1 580	35	818	31	5 342	735	22 286
1931	1 142	280	11 918	345	2 649	43	1 580	33	759	31	5 336	732	22 242
1930	1 132	276	11 849	342	2 643	43	1 502	32	721	30	5 331	723	22 036
1925	1 037	246	11 101	300	2 212	40	1 469	16	745	20	6 573	622	22 100

(1) Cacao, coca, gambir, indigo, kina, koffie, oliegewassen, rubber, seroh, suiker, tabak, thee- en vezelfabrieken. *Cocoa, coca, gambier, indigo, quinine, coffee, oil crops, rubber, citronella, sugar, tobacco, tea and fibre factories.*(2) Cassave- en tapiocafabrieken en rijstmolens. *Cassava and tapioca factories and ricemills.*(3) Bouwmaterialen, cement- en conservenfabrieken, houtzagerijen, mijnbouwondernemingen, reparatieateliers, zijdefabrieken, enz. *Building materials, cement and preserve factories, saw mills, mines, repairshops, silk factories, etc.*(4) Bovendien bestaan in de gewesten Sumatra's Westkust, Tapanoeli, Palembang en Manado nog resp. ± 2000, 320, 450 en 2000 kleine Inlandsche rijstpelmolens met een totaal vermogen van naar schatting ± 15000 pk, waarvoor collectieve vergunningen werden verleend. *Moreover, in the provinces Sumatra's Westkust, Tapanoeli, Palembang and Manado, about 4770 small ricemills, owned by Natives, are driven by means of water wheels. The total capacity of these installations, which receive a collective permit is estimated to amount to 15000 hp.*(5) Onvolledig. *Incomplete.*

WATERKRACHT EN ELECTRICITEIT.

240 Vergunningen voor den aanleg en het gebruik van elektrische leidingen.

Permits issued for the construction of electrical transmission and distribution lines.

Bron: D. V. en W. (Afd. E. W.).

Jaar Year Ult. End	Tot algemeen nut <i>For public use</i>							Voor eigen gebruik <i>For private use</i>						
	Ontvangen aanvragen <i>Received ap- plications</i>	Verleend <i>Granted</i>	Vervallen verklaard <i>Annulled</i>	Ingestrooken <i>Withdrawn</i>	Overdracht goedgekeurd <i>Assignments approved</i>	Gewijzigd <i>Altered</i>	Van kracht <i>Valid</i>	Ontvangen aanvragen <i>Received ap- plications</i>	Verleend <i>Granted</i>	Vervallen verklaard <i>Annulled</i>	Ingestrooken <i>Withdrawn</i>	Overdracht goedgekeurd <i>Assignments approved</i>	Gewijzigd <i>Altered</i>	Van kracht <i>Valid</i>
Java en Madoera. <i>Java and Madura.</i>														
1936	4	2	—	—	—	12	64	5	6	—	3	2	2	328
1935	1	—	—	1	—	16	62	5	6	—	1	—	4	325
1934	1	1	—	—	—	2	63	10	19	—	3	—	4	320
1933	4	1	—	—	—	5	62	17	22	—	61	1	6	304
1932	—	—	—	—	—	7	61	22	11	—	—	—	4	343
1930	3	2	1	—	—	6	60	27	26	—	4	—	21	308
1925	27	7	3	—	1	3	42	8	14	1	4	—	3	97
1920	8	13	—	4	—	4	30	9	10	—	—	—	2	48
Buitengewesten. <i>Outerprovinces.</i>														
1936	7	5	—	—	—	12	74	5	3	—	—	—	1	58
1935	4	2	—	1	—	4	69	5	9	—	1	—	1	55
1934	7	5	—	1	—	5	68	8	5	—	3	—	1	47
1933	7	5	—	2	—	3	61	—	2	—	11	—	—	45
1932	3	—	1	—	—	5	61	6	3	—	2	—	1	54
1930	19	15	—	—	6	7	57	7	8	—	2	—	2	48
1925	3	3	1	—	—	1	15	3	—	—	3	—	1	19
1920	1	4	—	4	—	1	8	1	2	—	—	—	1	9

241

In werking zijnde openbare electriciteitsbedrijven.

Public electrical power stations.

Bron: D. V. en W. (Afd. E. W.).

Jaar Year Ult. End	Aantal plaatsen <i>Number of townships</i>	Aantal inwoners van het verzorgingsgebied <i>Number of inhabitants</i>			
		Europeanen <i>Europeans</i>	Inlanders <i>Natives</i>	Vreemde Oosterlingen <i>Foreign Asiatics</i>	Totaal <i>Total</i>
I. Java en Madoera. <i>Java and Madura.</i>					
1936	192	165 000	3 468 000	447 000	4 080 000
1935	186	164 000	3 400 000	430 000	3 994 000
1934	182	164 000	3 366 000	430 000	3 960 000
1933	178	164 000	3 284 000	429 000	3 877 000
1932	167	164 000	3 188 000	410 000	3 762 000
1930	116	152 000	2 976 000	384 000	3 512 000
1925	33	115 000	1 621 000	189 000	1 925 000
2. Sumatra.					
1936	59	17 000	404 000	178 000	599 000
1935	59	17 000	396 000	171 000	584 000
1934	58	17 000	394 000	170 000	581 000
1933	55	17 000	375 000	156 000	548 000
1932	44	17 000	358 000	149 000	524 000
1930	23	14 000	200 000	85 000	299 000
1925	8	8 000	127 000	53 000	188 000
3. Borneo.					
1936	12	3 000	148 000	47 000	198 000
1935	12	3 000	145 000	45 000	193 000
1934	12	3 000	145 000	45 000	193 000
1933	11	3 000	140 000	44 000	187 000
1932	9	3 000	134 000	39 000	176 000
1930	9	2 000	104 000	34 000	140 000
1925	2	1 000	63 000	16 000	80 000
4. Groote Oost.					
1936	37	9 000	234 000	39 000	282 000
1935	35	9 000	227 000	38 000	274 000
1934	20	9 000	206 000	36 000	251 000
1933	20	9 000	202 000	36 000	247 000
1932	19	9 000	197 000	35 000	241 000
1930	9	7 000	107 000	28 000	142 000
1925	2	3 000	45 000	11 000	59 000

WATER-POWER AND ELECTRICITY.

242 Verbruik en verbruikers van electriciteit. Consumption and consumers of electricity.

Bron: D. V. en W. (Afd. E.W.).

1936.

Bedrijf voor de plaatsen Communities	Onderneming Concern	Verbruikers Consumers	Verbruik Consumption 1000 K.W.H.	Bedrijf voor de plaatsen Communities	Onderneming Concern	Verbruikers Consumers	Verbruik Consumption 1000 K.W.H.
Rangkasbetoeng, Pandeglang, Serang, Tjilegon e. o.	G E B E O	849	1 322	Banjoewangi, Rogodjampi e. o. Krampon	A N I E M	1 155	692
Batavia, Kebajoran, Meester Cornelis, Tangerang e. o.	N I G M	24 509	24 676	Kallanget	Opium-en Zoutregie	62	9
Soebang, Kasomalang, Pasirboe- ngoer, Segalaherang, Soeka- mandi, Tambakan e. o.	E D U C O	895	318	Pamekasan	prov. O. J.	101	21
Krawang, Poerwakarta, Tjikam- pek e. o.	G E B E O	1 027	1 582			681	362
Batavia, Buitenzorg (E.S.S. en S.S.), Ondern. Tjiboengoer ...	L W B	3	12 827	Oost-East-Java		64 249	68 814
Buitenzorg, Depok e. o.	G E B E O	3 090	6 498	Java en Madoera 1936		170 741	214 606
Tjibadak, Tjitjoeroeg e. o.	"	308	722	Java and Madura. 1935		165 530	199 917
Soekaboemi e. o.	"	1 732	3 275			169 348	195 657
Tjandjoer e. o.	"	1 009	1 278	Teloekbetoeng, Tandjoengkarang e. o.	N I G M	1 004	571
Malabar e. a. radiostations (P.T. T.), Ondern. Tjondong	L W B	2	4 509	Palembang	"	3 895	5 176
Bandoeng, Padalarang, Tjimahi e. o.	G E B E O	17 252	37 364	Labat	Z S S	345	295
Soemedang e. o.	"	353	551	" (Z.S.S.)	"	1	478
Garoet, Singaparna, Tasikmalaja, e. o.	"	3 150	2 653	Moearaanim	N I G M	160	103
Cheribon, Djampang e. o.	N I G M	1 867	2 676	Tandjoengenim	B A M	162	90
Indramajoe e. o.	O J E M	468	291	Djambi	stadsfonds	476	522
				Koealatoengkal	198	78	
West-Java		56 514	100 522	Medan, Belawan, Bindjai e. o. ...	N I G M	5 648	5 966
Pekalongan, Batang, Kedoeng- woeni, Wiradesa e. o.	A N I E M	3 287	2 130	Brastagi, Kabandjaho	"	391	353
Tegal, Slawi, Brebes, e. o.	"	2 363	1 916	Tebingtinggi	gemeente	472	311
Semarang, Oenganan, Ambara- wa, Salatiga e. o.	"	17 633	17 883	Pematangsiantar	"	694	324
Koedoes, Pati, Djoena, e. o.	"	2 327	2 222	Tandjoengbalai	landsch.kas	510	592
Lasem, Rembang, e. o.	E M R	996	488	Laboeanbilik	"	112	32
Tjepoe, Blora e. o.	"	994	968	Tandjoengpoera (*)	"	121	51
Banjoemas, Poerwokerto, Poer- bolingo, Soekaradja, e. o.	E M B	1 525	1 506	Bagansiapiapi	E M B S	299	146
Tililatjap e. o.	"	612	804	Benkoelen, Moearaaman, Kepa- hian, Tjoeroep	N I G M	937	741
Karanganjar, Gombong, Keboe- men e. o.	"	835	744	Redjang Lebong	L W B	1	2 646
Magelang, Moentilan, Mertojoe- dan, Blabak e. o.	A N I E M	3 374	2 274	Padang	gemeente	2 246	2 190
Wonosobo e. o.	E M B	346	268	Padang (haven)	O	6	850
Poerworedjo, Koetaradjo, e. o. ...	A N I E M	1 312	2 124	Fort de Kock, Padangpandjang, Padangloeer, Pajakoemboeh e. o.	E M S	1 845	1 214
Kalloerang	Sultanaat werken	46	85	Sawahlento	O	505	275
Jogjakarta, Kotagede, e. o.	A N I E M	7 063	6 255	Soengalpoeh	H M I (*)	329	133
Soerakarta, Klatan, Bojolali e. o.	S E M	7 265	5 653	Sibolga	E M S	596	288
				Taroetoeng	stadsfonds	362	240
Midden-Mid-Java.		49 978	45 270	Padangsidimpoean	ijsfabriek	399	316
Soerabaja, Sepandjang, Sidoer- djo, Gedangan, Grisee e. o.	A N I E M regt.	31 040	38 859	Koetaradja	N I G M	874	791
Lamongan		470	173	Sigl	"	217	319
Modjokerto, Brangkal, Modjoa- goeng, Peterongan, Djombang e. o.	A N I E M	2 307	1 962	Sabang	ZK Sabang	193	66
Toeban e. o.	O J E M	564	351	Langsa, Koealasingpang	N I G M	469	410
Bodjonegoro, Padangan e. o. ...	E M E	715	567	Tandjoengpinang	SW Younge	367	352
Madioen (Staatsspoor)	L W B	1	1 517	Rengat	landsch.kas	127	108
Madioen e. o.	"	2 239	1 315	Pangkalpinang	B T W	660	343
Maospati, Magetan, Sarangan, Ngawi e. o.	gemeente	1 084	491	Muntok	"	286	160
Ponorogo, Delopo e. o.	Madioen	921	456	Soengalliat e. o.	"	394	379
Doengoes	L W B	33	9	Belinjoe	pl. fonds	432	316
Kediri,ertosono, Ngandjoek, Paree, Poerwoasri e. o.	A N I E M	2 858	2 512	Koba	"	30	29
Blitar e. o.	"	1 037	830	Toboali	stadsfonds	43	66
Kalangbret, Ngeonoet e. o.	"	219	141	Tandjoengpandau	"	168	219
Toeloengagoeng	Mij Electra	944	1 025	Manggar	G M M B	79	100
Malang, Singosari, Lawang, Ba- toe e. o.	A N I E M	10 392	11 169	Sumatra		26 053	27 174
Pasoeroean	"	1 372	2 189	Pontianak	A N I E M	2 126	1 000
Rangil, Pandaan e. o.	"	1 084	593	Singkawang	"	705	512
Porrong, Gempol e. o.	"	317	193	Pemangkat, Selakau	"	448	25
Probolinggo, Kraksaan, Gending e. o.	"	1 604	1 065	Sanggau	W.G.F. Jut	116	77
Loemadjang e. o.	O J E M	467	262	Mampawah	stadsfonds	114	1125
Sitoebondoe e. o.	"	408	243	Bandjermasin	A N I E M	1 782	1 125
Bondowoso, Djember e. o.	A N I E M	2 174	1 778	Kotabaroe	K E M	141	66
				Samarinda, Tenggarong	S T E M	649	563
				Balikpapan	E M B P	393	329
				Barabai	pl. raad	203	152
				Borneo		6 677	3 854
				Manado, Tomohon, Tondano, Kaima e. o.	N I G M	1 330	1 441
				Gorontalo	Ebalom	401	273
				Makassar, Soenggoeminasa	N I G M	3 561	3 807
				Malino	onderafd. kas	39	15
				Madjene	M E P B	194	95
				Parepare	"	235	613
				Bonhain	"	183	85
				Sindjal e. o.	"	135	61
				Watampone	"	183	146

(1) Verbruikscijfers over het 2e halfjaar 1936. Figures for 2nd part of 1936.

(2) Gegevens over 1935. Figures over 1935.

(3) Verbruik gedurende 1½ maand (sedert November 1936 in bedrijf). Consumption during 1½ month (since November, 1936 working).

(4) Verbeterd. Revised.

WATERKRACHT EN ELECTRICITEIT.

242 (vervolg — continuation).

Bedrijf voor de plaatsen <i>Communities</i>	Onderneming <i>Concern</i>	Verbruikers <i>Consumers</i>	Verbruik <i>Consumption</i> 1000 kWh.	Bedrijf voor de plaatsen <i>Communities</i>	Onderneming <i>Concern</i>	Verbruikers <i>Consumers</i>	Verbruik <i>Consumption</i> 1000 kWh.
Singkang	MEPB	216	169	Ampenan, Mataram, Tjakranegara e. o.	Ebalom	469	346
Palopo	"	208	117	Groote Oost			
Baoebaou	"	186	91				
Amboina	EMA	1467	762	Buitengewesten		10245	8779
Ternate	Ebalom	320	190	Outerprovincies.		42975	39807
Singaradja, Boeoleng	"	518	281	1935		40758	36774
Denpasar	"	394	252	1934		39284	34342
Karangasem (*)	Karangasemraad	151	5	Ned.-Indië		213716	254413
				The Neth. Indies.		206288	236691
				1934		208632	229999

ANIEM = Algemeene N.I. Electriciteit Mij.
 B A M = Boekitasamsteenkolenmijnen.
 B T W = Bangkatinwinning.
 Ebalom = Electr. Mij Bali en Lombok.
 EDUCO = Mij. tot expl. van Openb. Werken op de Pamanoekan en Tjiasemlanden.
 E M A = Electriciteit Mij Ambon.
 E M B = Electriciteit Mij Banjoemas.
 E M B P = Electr. Mij Balikpapan.
 E M B S = Electr. Mij. Bagan Siapiapi.
 E M R = Electr. Mij Rembang.
 E M S = Electriciteit Mij Sumatra.

G E B E O = Gem. Electr. bedrijf Bandoeng en Omstr.
 G M M B = Gem. Mijnbouw Mij Billiton.
 H M I = Handel Mij Indrapoera.
 K E M = Kotabaroese Electr. Mij.
 L W B = Landwaterkrachtbedrijf.
 M E P B = Mij. tot expl. van plaatsel. bedrijven.
 N I G M = N. I. Gas Mij.
 O = Oembilinmijnen.
 O J E M = Oost-Java Electr. Mij.
 S E M = Solosche Electriciteit Mij.
 S T E M = Samarinda Tenggarongsche Electr. Mij.
 Z K Sabang = Zeehaven en Kolenstation Sabang.

243 Bron: Jaarverslagen. in 1000 gld.

Ondernemingen (1) <i>Companies</i>	Kapitaal <i>Capital</i>		Vaste bezittingen en magazijnsgoed <i>Real property and stock</i> (2)		Saldo exploitatierekening <i>Balance of working account</i>		Afschrijving en rente <i>Depreciation and interest</i>			Winst <i>Profit</i> (3)		Dividend in % (4)		
	(5)	1936	1935	1936	1935	1936	1935	(6)	1936	1935	1936	1935		
1. N. I. Gas Mij. (N. I. G. M.) (7)	A	13 437	13 437	30 590	31 567	3 775	3 724	a	2 090	2 090	1 342	1 160	9	8
	O	5 671	7 044					r	360	340				
2. Gemeensch. electr. bedrijf Bandoeng e. o. (G.E.B.E.O.)	A	3 230	3 230	4 187	4 243	1 866	1 861	a	599	677	483	355	9	8
	O	—	375					r	50	21				
3. Algem. Ned. Ind. Electr. Mij. (A. N. I. E. M.)	A	16 849	16 849	14 054	14 883	4 050	4 198	a	2 192	2 256	2 083	1 989	9	8
	O	—	—					r	—	—				
4. Electr. Mij. Rembang	A	850	850	1 131	1 185	60	89	a	100	98	— 69	— 42	—	—
	O	315	315					r	29	31				
5. Electr. Mij. Banjoemas	A	1 080	1 080	1 290	1 402	122	131	a	147	145	— 50	— 55	—	—
	O	270	305					r	21	25				
6. Solosche Electr. Mij.	A	1 010	1 000	1 208	1 270	223	233	a	182	186	24	18	2	2
	O	75	200					r	8	12				
7. El. Mij. Sumatra	A	700	700	800	823	54	77	a	69	70	— 22	— 12	—	—
	O	110	138					r	7	9				
8. El. Mij. Bali en Lombok	A	760	760	656	707	(8) 97	(8) 76	a	71	75	28	2	3	—
	O	—	—					r	—	—				

(1) Voor de electriciteitswerken der havenbedrijven zie tabel 296. *For the electricity-works of the harbour works see Table 296.*

(2) Na afschrijving — *after writing off.*

(3) Incl. reserveveeringen. *Incl. reserve amounts.*

(4) Op gewone aandelen. *On ordinary shares.*

(5) A = aandelen — *shares*; O = obligaties — *bonds.*

(6) a = afschrijving — *depreciation*; r = interest.

(7) Het geheele bedrijf binnen en buiten N.-I., inh. het gasbedrijf in N.-I. *The entire exploitation within and outside of the Neth. Indies incl. gas works in the N. I.*

(8) Incl. saldo exploitatierekening der ijsfabrieken. *Incl. balance of the working-account of the ice-factories.*

X. HANDEL. Commerce.

HANDELSBALANS. BALANCE OF TRADE.

244 Waarde van den In- en Uitvoer. 1) Value of imports and exports.

Bron: C. K. S. (2).

1000 gld.

Jaar Year	Invoer Import					Uitvoer Export					Excedent Excess		
	Totaal Total	Java & Mad.		Buitengew. Outerprov.		Totaal Total	Java & Mad.		Buitengew. Outerprov.		Totaal Total	Java en Madoera Java and Madura	Buiten- gewesten Outer- provinces
		Waarde Value	%	Waarde Value	%		Waarde Value	%	Waarde Value	%			

a. Voor particuliere rekening. In private trade.

1. Goederen. Merchandise.

1936	278 908	176 263	63,2	102 645	36,8	538 788	193 497	35,9	345 351	64,1	+	259 880	+	17 174	+	242 706
1935	271 089	174 054	64,2	97 035	35,8	446 938	171 127	38,3	275 806	61,7	+	175 844	+	2 927	+	178 771
1934	285 437	187 639	65,7	97 798	34,3	489 114	192 536	39,4	296 578	60,6	+	203 677	+	4 897	+	198 780
1933	321 763	216 550	67,3	105 213	32,7	470 169	193 510	41,2	276 659	58,8	+	148 406	+	23 040	+	171 446
1932	373 788	252 222	64,5	121 566	32,5	543 868	259 311	46,6	290 057	53,4	+	199 580	+	1 089	+	168 491
1931	572 406	393 562	68,8	178 843	31,2	749 029	351 267	46,9	397 762	53,1	+	176 623	+	42 225	+	218 919
1930	855 425	541 921	63,3	313 504	36,7	1 159 601	566 619	48,9	592 982	51,1	+	304 176	+	24 638	+	279 478
1925	818 372	530 973	64,9	287 399	35,1	1 784 738	837 174	46,9	947 624	53,1	+	966 426	+	306 201	+	660 225
1920	1 116 213	812 306	72,8	303 907	27,2	2 224 999	1 501 778	67,5	723 221	32,5	+	1 108 736	+	689 472	+	419 314
1913	436 682	300 133	68,7	136 549	31,3	614 203	317 119	51,6	297 084	48,4	+	177 521	+	16 986	+	160 535

2. Ongemunt goud en zilver. Uncoined gold and silver.

1936	125	119	95,2	6	4,8	3 758	77	2,-	3 681	98,-	+	3 633	-	42	+	3 675
1935	171	170	99,4	1	0,6	5 076	1 269	25,-	3 807	75,-	+	4 905	+	1 099	+	3 806
1934	305	275	90,2	30	9,8	4 054	93	2,3	3 961	97,7	+	3 749	+	182	+	3 931
1933	293	245	83,6	48	16,4	4 357	1 809	41,5	2 548	58,5	+	4 064	+	1 564	+	2 500
1932	9 334	229	2,5	9 105	97,5	8 035	7 184	89,4	851	10,6	+	1 299	+	6 955	+	8 254
1931	2 536	920	36,3	1 616	63,7	14 134	12 994	91,9	1 140	8,1	+	11 598	+	12 074	+	476
1930	1 252	1 095	87,-	257	19,-	6 970	5 318	76,3	1 652	23,7	+	5 618	+	4 223	+	1 395
1925	5 747	1 375	23,9	4 372	76,1	8 296	8 254	99,5	42	0,5	+	2 549	+	6 879	+	4 330
1920	9 690	7 547	77,9	2 143	22,1	6 306	2 816	44,7	3 490	55,3	+	3 384	+	4 731	+	1 347
1913	1 220	1 040	85,3	180	14,8	6 300	222	3,5	6 078	96,5	+	5 080	-	818	+	5 898

3. Specieën. Coin.

1936	387	283	73,1	104	26,9	150	130	86,7	20	13,3	-	237	-	153	-	84
1935	1 211	1 021	84,3	190	15,7	1 855	1 813	97,7	42	2,3	+	644	+	792	-	148
1934	307	195	63,5	112	36,5	120	66	55,-	54	45	-	187	-	129	-	58
1933	248	139	56,-	109	44,-	6	6	100,-	-	-	-	242	-	133	-	109
1932	393	267	67,9	126	32,1	54	8	14,8	46	85,2	-	339	-	259	-	80
1931	806	644	79,9	162	20,1	10 698	10 677	99,8	21	0,2	+	9 892	+	10 033	+	141
1930	2 866	2 445	85,3	421	14,7	396	330	83,2	6	1,8	-	2 830	-	2 115	-	415
1925	17 814	14 723	82,-	2 591	15,-	1 097	1 057	96,4	40	3,7	-	16 217	-	13 666	-	2 551
1920	65 155	64 325	98,7	830	1,3	4 424	4 422	99,9	2	0,1	-	60 731	-	59 903	-	828
1913	23 999	20 027	83,5	3 972	16,6	6 210	5 554	89,4	656	10,6	-	17 789	-	14 473	-	3 316

b. Voor Gouvernementsrekening. For Government account.

1. Goederen. Merchandise.

1936	7 947	7 255	91,3	693	8,7	459	459	100,-	-	-	-	7 489	-	6 796	-	693
1935	5 408	4 958	91,7	450	8,3	512	512	100,-	-	-	-	4 896	-	4 446	-	450
1934	5 541	5 251	94,8	290	5,2	306	306	100,-	-	-	-	5 235	-	4 945	-	290
1933	7 615	7 279	95,6	336	4,4	180	180	100,-	-	-	-	7 435	-	7 009	-	336
1932	10 366	9 863	95,1	503	4,9	342	332	97,1	10	2,9	-	10 024	-	9 531	-	493
1931	20 118	16 563	82,3	3 555	17,7	407	406	99,7	1	0,3	-	19 711	-	16 157	-	3 554
1930	32 579	25 311	77,7	7 268	22,3	469	469	100,-	-	-	-	32 110	-	24 842	-	7 268
1925	21 151	15 874	75,1	5 277	25,-	16 705	439	2,6	16 266	97,4	-	4 446	-	15 435	+	10 989
1920	108 713	100 975	92,9	7 738	7,1	3 137	3 137	100,-	-	-	-	105 576	-	97 838	-	7 738
1913	27 019	24 489	90,6	2 530	9,4	57 231	34 365	60,1	22 866	40	+	30 212	+	9 876	+	20 336

2. Ongemunt goud en zilver. Uncoined gold and silver.

1936	-	-	-	-	-	-	-	-	-	-	-	-	-	-	-	-
1935	-	-	-	-	-	-	-	-	-	-	-	-	-	-	-	-
1934	-	-	-	-	-	-	-	-	-	-	-	-	-	-	-	-
1933	-	-	-	-	-	-	-	-	-	-	-	-	-	-	-	-
1932	-	-	-	-	-	-	-	-	-	-	-	-	-	-	-	-
1931	-	-	-	-	-	-	-	-	-	-	-	-	-	-	-	-
1930	-	-	-	-	-	-	-	-	-	-	-	-	-	-	-	-
1925	-	-	-	-	-	1 852	-	-	1 852	100	+	1 852	-	-	+	1 852
1920	-	-	-	-	-	-	-	-	-	-	-	-	-	-	-	-
1913	2	2	100,-	-	-	-	-	-	-	-	-	2	-	2	-	-

3. Specieën. Coin.

1936	-	-	-	-	-	15 291	15 271	99,9	20	0,1	+	15 291	+	15 271	+	20
1935	-	-	-	-	-	6 719	6 719	100,-	-	-	+	6 719	+	6 719	+	-
1934	-	-	-	-	-	33 776	32 436	96,0	1 340	4	+	33 776	+	32 436	+	1 340
1933	-	-	-	-	-	18 258	16 708	91,5	1 550	8,5	+	16 758	+	15 208	+	1 550
1932	1 500	1 500	100,-	-	-	21 920	19 990	91,2	1 930	8,8	+	5 920	+	3 990	+	1 930
1931	16 000	16 000	100,-	-	-	23 897	22 397	93,7	1 500	6,3	+	9 897	+	10 397	+	500
1930	14 000	12 000	85,7	2 000	14,3	24 110	22 110	91,7	2 000	8,3	+	5 940	+	2 140	+	3 800
1925	30 050	24 250	80,7	5 800	19,3	600	600	100,-	-	-	+	600	+	600	-	-
1920	11 052	11 050	100,-	2	-	-	-	-	-	-	+	11 052	+	11 050	-	2
1913	4 419	4 419	100,-	-	-	-	-	-	-	-	+	4 419	+	4 419	-	-

(1) Incl. postpakketten, passagiersgoederen, bootpakketten en goederen voor scheeps-gebruik, excl. gouduitvoer per postpakket. Incl. postal parcels, passengers goods, ships parcels and articles for ships' use, excl. of export of gold by parcel post.

(2) Zie ook: „Jaaroverzicht van den In- en Uitvoer van Nederlandsch-Indië”.
See also: „Annual survey of import and export of the Neth. Indies”.

Waarde van den invoer volgens de landen van herkomst. (1)

Value of import according to the countries of origin.

Bron: C. K. S.

1000 gld.

Landen Countries	1936	1935	1934	1933	1932	1931	1930
Nederland. <i>The Netherlands</i>	47 116	36 423	37 951	39 854	58 006	98 557	163 815
Gr. Brittannië en Ierland. <i>Gr. Britain and Ireland</i> ..	22 117	21 822	23 573	30 640	35 498	43 941	87 924
Duitschland. <i>Germany</i>	25 667	22 041	21 258	24 264	28 374	51 953	86 025
Frankrijk. <i>France</i>	3 678	3 161	2 684	3 284	3 679	6 293	9 091
België en Luxemburg. <i>Belgium and Luxemburg</i>	7 052	5 948	3 954	5 502	5 728	8 731	13 980
Italië. <i>Italy</i>	604	1 584	1 832	2 517	3 931	7 196	13 312
Oostenrijk, Hongarije en Tsjecho-Slowakije. <i>Austria, Hungary and Czechoslovakia</i>	2 095	1 625	761	884	763	618	777
Zwitserland. <i>Switzerland</i>	1 698	1 586	1 623	2 278	3 187	5 152	8 905
Spanje. <i>Spain</i>	244	188	116	100	94	171	135
Denemarken. <i>Denmark</i>	443	470	296	288	383	453	728
Noorwegen. <i>Norway</i>	604	585	420	593	675	1 292	1 275
Zweden. <i>Sweden</i>	2 160	1 981	1 804	2 345	3 721	6 075	8 029
Finland	501	557	372	329	465	52	121
Polen. <i>Poland</i>	343	104	38	22	1	9	—
Europeesch Rusland. <i>European Russia</i>	111	365	321	205	196	99	152
Balkanstaten. <i>Balkan States</i>	43	53	21	14	17	8	4
Overig Europa. <i>Other European countries</i>	212	163	49	53	26	45	63
Europa. Europe	114 688	99 606	97 073	112 672	144 834	230 645	393 926
	40,70%	36,19%	33,02%	35,42%	39,28%	40,31%	45,65%
Canada	2 250	1 542	1 478	1 453	978	2 058	3 102
Zuid-Amerika. <i>South-America</i>	229	445	275	321	63	374	626
V. S. N. Amerika. <i>U. S. A.</i>	21 721	18 871	17 670	15 555	24 558	51 380	90 363
Overig Amerika. <i>Other American countries</i>	5	5	8	9	2	3	22
Amerika. America	24 244	20 863	19 426	17 338	25 601	53 815	94 113
	8,60%	7,66%	6,79%	5,45%	6,94%	9,52%	10,91%
Aziatisch Turkije. <i>Asiatic Turkey</i>	6	—	1	—	—	335	731
Arabië en Aden. <i>Arabia and Aden</i>	26	28	35	41	45	35	19
Irak, Iran en Afghanistan	1	4	8	11	5	285	217
Ceylon (Colombo)	41	24	44	56	86	31 960	63 306
Britsch-Indië. <i>British India</i>	8 804	9 272	7 835	11 143	17 323	—	—
Britsch-Malaya. <i>British Malaya</i>	209	192	170	184	257	391	577
Penang	3 333	3 697	4 190	4 680	7 233	9 938	14 222
Singapore	28 250	29 301	32 406	34 459	46 275	61 882	91 209
Siam	914	2 023	1 636	3 118	8 047	12 767	10 600
Fr. Indo China	898	3 184	1 419	3 695	5 675	10 268	17 238
Hongkong	4 546	3 457	4 864	6 043	7 763	10 179	10 224
China (incl. Macao)	5 976	5 046	6 679	6 615	6 010	14 191	18 196
Dalhy, Korea, Wladiwostok	492	657	1 676	3 227	4 214	8 641	11 636
Formosa	198	871	1 494	1 595	2 956	6 752	8 181
Japan	75 010	81 157	91 422	97 120	75 332	85 799	91 973
Philippijnen. <i>Philippine Islands</i>	479	375	284	190	289	350	583
Britsch-Borneo. <i>British-Borneo</i>	1 431	1 146	1 655	2 476	771	287	2 857
Portugeesch Timor. <i>Portuguese Timor</i>	294	253	348	372	508	1 773	844
Cocos- en -and- Christmas-eilanden - islands	73	43	8	—	—	—	—
Azië. Asia	130 981	140 730	156 174	175 025	182 839	255 863	342 613
	46,48%	51,66%	54,58%	55,02%	49,58%	45,37%	39,70%
Australië (incl. N. Zeeland). <i>Australia (incl. New Zealand)</i>	8 322	9 024	9 574	10 098	12 126	17 773	25 882
Polynesië. <i>Polynesia</i>	10	24	26	57	23	22	8
Australië. Australia	8 332	9 048	9 600	10 155	12 149	17 795	25 890
	2,96%	3,32%	3,35%	3,19%	3,39%	3,15%	2,94%
Algerië en Tunis. <i>Algeria and Tunis</i>	34	22	2	2	2	2	4
Egypte en Egyptische deel van Soedan. <i>Egypt and Egyptian Sudan</i>	353	354	550	601	891	1 408	2 026
Britsch Oost-Afrika. <i>British East Africa</i>	1 950	1 243	1 688	1 298	1 083	3 817	2 794
Unie van Zuid-Afrika. <i>Union of South-Africa</i>	171	133	196	306	282	470	717
Overig Afrika. <i>Other African countries</i>	52	217	—	4	22	177	20
Afrika. Africa	2 560	1 969	2 386	2 211	2 280	5 374	5 561
	0,91%	0,72%	0,83%	0,69%	0,62%	0,95%	0,64%
Elders (All other countries). Poeloe Sambou, Tadj. Oeban, Sabang, Onbekend. <i>Unknown</i>	987	1 227	1 504	743	1 055	1 693	1 391
	0,35%	0,45%	0,53%	0,23%	0,29%	0,30%	0,16%
Totaal. Total	281 792	272 443	286 163	318 144	368 758	565 185	862 994
Niet gespecif. passagiersgoederen en post-pakketten. <i>Passenger-goods and postal parcels not specified</i>	5 063	4 055	4 814	11 234	15 396	27 838	25 010
Algemeen totaal. Grand total	286 855	276 498	290 977	329 378	384 154	592 523	888 004

(1) Incl. Gouv. goed, postpakketten en passagiersgoederen, doch excl. gemunt en ongemunt goud en zilver. Incl. Governmental goods, postal parcels and passenger goods, but excl. of coined and uncoined gold and silver.

IMPORTS AND EXPORTS.

245A

Waarde van den uitvoer volgens de landen van bestemming. (1)
 Value of export according to the countries of destination.

Bron: C. K. S.

1000 gl.

Landen Countries	1936	1935	1934	1933	1932	1931	1930
Nederland en v.o. <i>The Netherlands and f.o.</i>	126 966	100 201	104 327	86 723	103 653	130 432	177 865
Gr. Brittannië en v.o. en Ierland. <i>Gr. Britain and f.o. and Ireland</i>	27 339	30 547	38 308	25 967	48 330	68 547	96 856
Duitschland en v.o. <i>Germany and f.o.</i>	12 928	9 110	12 486	11 203	10 994	16 699	24 502
Frankrijk en v.o. <i>France and f.o.</i>	13 089	14 513	17 206	19 441	19 630	23 452	33 057
België en v.o. en Luxemburg. <i>Belgium and f.o. and Luxemburg</i>	4 948	3 036	5 147	7 088	5 007	5 816	5 480
Italië en v.o. <i>Italy and f.o.</i>	3 465	6 824	7 402	6 662	7 370	5 541	9 033
Spanje en v.o. <i>Spain and f.o.</i>	1 143	3 264	2 263	2 829	2 762	2 676	2 888
Denemarken. <i>Denmark</i>	10 840	7 614	7 458	10 470	9 596	9 820	13 135
Noorwegen. <i>Norway</i>	4 572	2 717	1 588	3 143	4 090	3 336	3 331
Zweden. <i>Sweden</i>	1 524	1 150	887	878	750	1 048	1 026
Polen. <i>Poland</i>	251	69	105	51	134	77	76
Eur. Rusland. <i>Eur. Russia</i>	28	172	81	210	408	360	748
Balkanstaten. <i>Balkan states</i>	573	493	365	620	562	264	928
Eur. Turkije. <i>Eur. Turkey</i>	154	69	158	59	86	127	180
Gibraltar en — and — Malta.....	23	15	6 334	7 508	2 359	646	10 374
Overig Europa. <i>Other European countries</i>	118	119	145	89	37	56	122
Europa. Europe	207 961 38,63%	179 913 40,37%	204 260 41,91%	182 891 39,09%	215 848 39,87%	268 897 35,99%	379 101 32,76%
Canada.....	952	695	361	767	350	615	721
Mexico.....	2 455	787	215	54	89	24	131
Centraal Amerika. <i>Central America</i>	70	91	—	29	—	—	—
Nederlandsch W.-Indië. <i>Netherlands W. Indies</i>	855	7	15	67	13	15	15
Zuid-Amerika. <i>South America</i>	2 613	1 381	933	330	787	1 450	1 096
V. S. N.-Amerika. <i>U.S.A.</i>	95 259	63 704	55 654	54 516	65 587	87 923	141 545
Overig Amerika. <i>Other American countries</i>	60	66	9	6	8	6	27
Amerika. America	102 264 19,02%	66 731 14,97%	57 187 11,73%	55 769 11,92%	66 834 13,36%	90 033 12,05%	143 535 12,41%
Aziatisch Turkije. <i>Asiatic Turkey</i>	91	39	22	22	21	30	56
Arabië en Aden. <i>Arabia and Aden</i>	889	742	951	613	568	1 218	5 889
Irak, Iran en Afghanistan.....	2 967	1 453	1 401	1 633	1 104	3 287	2 652
Ceylon (Colombo).....	3 510	4 124	3 957	5 003	8 740	58 146	132 841
Britsch-Indië. <i>British India</i>	4 098	13 522	15 641	19 214	29 593	—	—
Siam.....	1 879	1 989	1 993	2 936	2 964	4 717	6 979
Britsch Malaya. <i>British Malaya</i>	2 342	1 484	1 781	2 227	3 145	4 614	5 061
Penang.....	6 902	5 856	6 631	5 255	5 928	10 141	16 965
Singapore.....	65 252	66 620	89 814	78 768	90 091	141 090	246 012
Fr. Indo-China.....	1 076	881	1 189	1 688	1 187	2 208	2 493
Hongkong.....	12 790	8 795	14 310	16 908	23 477	37 767	51 412
China (incl. Macao).....	9 705	8 925	9 944	14 940	14 318	23 491	43 788
Dalny, Korea, Wladiwostok.....	3 185	1 928	1 334	1 887	843	902	4 080
Formosa.....	190	283	1 027	1 158	823	214	46 233
Japan.....	30 098	23 970	18 400	21 612	22 894	32 837	—
Philippijnen. <i>Philippine islands</i>	2 415	2 524	2 386	2 988	3 541	5 736	7 253
Britsch-Borneo. <i>British Borneo</i>	370	246	134	560	350	894	572
Portugeesch Timor. <i>Portuguese Timor</i>	46	53	68	144	217	921	233
Azië. Asia	147 805 37,49%	143 434 32,18%	170 983 35,09%	177 546 37,94%	209 744 38,74%	327 503 43,83%	572 393 49,46%
Australië. <i>Australia</i>	21 537	17 530	19 003	13 551	13 377	17 259	25 172
Polynesië. <i>Polynesia</i>	142	147	177	112	138	175	218
Nieuw Zeeland. <i>New Zealand</i>	3 988	4 026	4 636	4 300	4 448	6 241	3 448
Australië. Australia	25 667 4,77%	21 703 4,87%	23 821 4,89%	17 972 3,84%	17 963 3,83%	23 675 3,17%	28 638 2,49%
Algerië en Tunis. <i>Algeria and Tunis</i>	188	130	152	91	135	856	82
Fr. en Br. Somaliland en Abessinïë.....	18	38	97	101	52	36	205
Egypte en v.o. en Egyptisch deel v. Soedan. <i>Egypt and f.o. and Egyptian Sudan</i>	12 788	9 569	6 377	6 232	7 209	3 282	4 162
Britsch Oost-Afrika. <i>British East Africa</i>	223	390	587	374	279	144	454
Portugeesch Oost-Afrika. <i>Portuguese East Africa</i>	406	247	369	232	204	141	145
Unie van Zuid-Afrika. <i>Union of South Africa</i>	6 061	3 210	5 134	3 239	3 566	3 477	3 195
Marokko. <i>Morocco</i>	118	96	97	480	105	30	57
Overig Afrika. <i>Other African countries</i>	183	284	221	174	114	116	29
Afrika. Africa	19 940 3,71%	13 954 3,13%	13 034 2,67%	10 983 2,35%	11 664 2,51%	8 082 1,08%	8 359 0,72%
Elders (All other countries) Poeloe Samboe, P. Bantan, Sabang, Onbekend. <i>Unknown</i>	34 021	19 934	18 043	22 731	19 322	28 971	24 991
Totaal. Total	537 658 6,32%	445 679 4,47%	487 328 3,71%	467 892 4,86%	541 375 3,57%	747 161 3,88%	1 157 217 2,16%
Niet gespecificeerde uitgevoerde goederen door passagiers, per post, bootpakket en voor scheepsgebruik. <i>Passenger goods, postal parcels and ships' parcels, not specified</i>	1 588	1 766	2 092	2 457	2 335	2 274	2 853
Algemeen totaal. Grand total	539 246	447 445	489 420	470 349	543 710	749 435	1 160 070

(1) Incl. Gouv. goed, post- en bootpakketten, passagiersgoederen en goederen voor scheepsgebruik, doch excl. gemunt en ongemunt goud en zilver. *Incl. governmental goods, postal and boat parcels, passenger goods and ship provisions, but excl. of coined and uncoined gold and silver.*

IN- EN UITVOER.

246

Invoer naar gewicht volgens de landen van herkomst.
Imports according to weight by the countries of origin.

Bron: C. K. S.

(1) 1000 kg bruto-gross.

Landen Countries	1936	1935	1934	1933	1932	1931	1930
Nederland. <i>The Netherlands</i>	131 116	100 239	92 059	91 498	124 247	209 121	301 928
Groot Brittannië en Ierland. <i>Gr. Britain and Ireland</i>	62 858	70 509	65 634	74 829	103 042	110 906	255 682
Duitschland. <i>Germany</i>	120 922	92 818	99 571	84 617	77 701	160 967	243 940
Frankrijk. <i>France</i>	11 806	8 258	3 896	4 073	4 565	8 165	10 365
België en Luxemburg. <i>Belgium and Luxembourg</i>	81 161	58 523	36 622	49 461	47 002	53 675	99 556
Italië. <i>Italy</i>	1 311	4 021	5 012	7 104	9 107	21 513	28 824
Oostenrijk, Hongarije en Tsjecho-Slowakije. <i>Austria, Hungary, Czechoslovakia</i>	7 756	6 631	1 999	2 360	1 501	1 373	1 283
Zwitserland. <i>Switzerland</i>	1 715	1 977	1 979	2 258	3 107	4 555	8 540
Spanje. <i>Spain</i>	760	591	348	291	277	385	333
Denemarken. <i>Denmark</i>	9 756	1 676	1 152	1 095	1 731	1 460	9 614
Noorwegen. <i>Norway</i>	3 949	3 814	2 670	2 904	2 783	3 428	4 165
Zweden. <i>Sweden</i>	8 855	9 416	8 090	8 137	10 851	11 596	14 121
Finland. <i>Finland</i>	4 667	5 924	3 887	2 927	3 663	188	506
Polen. <i>Poland</i>	3 277	981	116	150	7	37	—
Europeesch Rusland. <i>European Russia</i>	922	963	673	438	303	153	85
Balkanstaten. <i>Balkan States</i>	711	1 143	317	174	254	61	7
Overig Europa. <i>Other European countries</i>	814	836	174	158	77	118	170
Europa. Europe	452 457 23,11%	368 270 22,30%	323 649 20,35%	332 474 19,91%	390 218 22,62%	587 701 26,46%	979 119 34,76%
Canada	15 201	8 852	8 699	7 358	5 616	2 017	3 108
Zuid-Amerika. <i>South America</i>	1 255	2 097	965	1 072	157	597	964
V. S. N. Amerika. <i>U. S. A.</i>	96 888	87 491	108 245	89 952	108 172	183 272	234 615
Overig Amerika. <i>Other American countries</i>	61	6	74	29	8	12	15
Amerika. America	113 405 7,05%	98 446 5,99%	117 983 7,42%	98 411 5,89%	113 953 6,61%	185 898 8,37%	238 702 8,32%
Aziatisch Turkije. <i>Asiatic Turkey</i>	44	1	1	1	—	17	33
Arabië en Aden. <i>Arabia and Aden</i>	73	93	118	219	143	117	62
Irak, Iran en Afghanistan	11	32	58	89	45	301	42
Ceylon (Colombo)	196	113	225	207	249	218 934	335 101
Britsch-Indië. <i>British India</i>	88 290	133 909	100 377	128 077	143 209	3 249	4 130
Britsch Malaya. <i>British Malaya</i>	4 116	3 698	3 329	2 602	3 226	59 414	66 446
Penang	40 091	47 698	53 512	50 333	57 077	280 152	368 782
Singapore	276 101	286 837	268 544	245 286	257 795	140 450	78 190
Siam	18 331	51 028	43 053	57 788	101 746	104 416	117 003
Fr. Indo China	23 512	78 567	38 077	73 222	66 782	21 790	19 568
Hongkong	21 090	14 546	18 741	21 260	20 247	30 253	42 912
China (incl. incl. Macao)	25 553	17 810	22 302	21 443	15 727	106 446	100 854
Dalry, Korea, Wladiwostok	8 550	13 063	30 752	57 732	60 972	4 775	5 842
Formosa	590	1 007	1 889	1 960	3 202	296 110	299 317
Japan	255 893	280 934	305 303	365 452	300 046	783	1 027
Philippijnen. <i>Philippine islands</i>	1 808	1 626	1 148	545	727	1 805	45 110
Britsch-Borneo. <i>British Borneo</i>	77 895	56 960	66 957	78 814	25 118	2 464	1 318
Portugeesch Timor. <i>Portuguese Timor</i>	1 308	903	878	1 204	863	—	—
Cocos- en -and-Christmas-eilanden - islands	3 018	1 912	317	—	—	—	—
Azië. Asia	876 470 54,46%	990 737 60,23%	955 671 60,09%	1 106 134 66,25%	1 057 174 61,28%	1 271 476 57,23%	1 480 737 51,67%
Australië (incl. N. Zeeland). <i>Australia (incl. New Zealand)</i>	109 835	114 737	118 953	96 906	119 067	114 576	101 635
Polynesië. <i>Polynesia</i>	104	125	152	481	229	278	112
Australië. Australia	109 939 6,83%	114 862 6,98%	119 105 7,49%	97 387 5,83%	119 296 6,91%	114 854 5,17%	101 747 3,55%
Algerië en Tunis. <i>Algeria and Tunis</i>	1 097	792	5	4	6	4	13
Egypte en Egyptisch deel van Soedan. <i>Egypt and Egyptian Sudan</i>	1 915	1 312	3 605	3 735	7 303	8 758	10 808
Britsch Oost-Afrika. <i>British East-Africa</i>	5 576	3 950	5 323	3 806	2 135	5 079	2 568
Unie van Zuid-Afrika. <i>Union of South-Africa</i>	16 400	12 247	13 711	17 564	21 256	27 045	41 030
Overig Afrika. <i>Other African countries</i>	169	634	1	29	80	286	90
Afrika. Africa	25 157 1,57%	18 935 1,15%	22 645 1,42%	25 138 1,51%	30 780 1,78%	42 072 1,89%	54 509 1,90%
Elders. (<i>All other countries</i>) Poeloe Samboe, Tadj.-Oeban, Sabaang, Onbekend. <i>Unknown</i>	31 889	53 626	51 421	10 198	13 801	19 568	11 109
Totaal. Total	1 609 317	1 644 876	1 590 474	1 669 742	1 725 222	2 221 569	2 865 923

(1) Incl. Gouv. goed, doch excl. gemunt en ongemunt goud en zilver, postpakketten en passagiersgoederen. *Incl. of governmental goods, but excl. of coined and uncoined gold and silver, postal parcels and passengers goods.*

IMPORTS AND EXPORTS.

246A

Uitvoer naar gewicht volgens de landen van bestemming.
Exports according to weight to the countries of destination.

Bron: C. K. S.

(1) 1000 kg bruto-gross.

Landen Countries	1936	1935	1934	1933	1932	1931	1930
Nederland en v.o. <i>The Netherlands and f.o.</i> ...	593 994	564 164	560 179	515 088	515 353	541 074	589 541
Gr. Brittannië en v. o. en Ierland. <i>Gr. Britain and f. o. and Ireland</i>	348 236	530 826	521 812	400 042	705 420	458 069	305 304
Duitschland en v. o. <i>Germany and f. o.</i>	225 214	105 840	159 024	131 545	125 880	121 323	118 342
Frankrijk en v. o. <i>France and f. o.</i>	86 046	139 551	253 445	250 075	230 719	129 594	119 172
België en v. o. en Luxemburg. <i>Belgium and f. o. and Luxemburg</i>	57 113	40 174	59 211	52 409	56 767	46 555	26 442
Italië en v. o. <i>Italy and f. o.</i>	25 028	50 669	71 365	55 746	68 629	29 660	21 780
Spanje en v. o. <i>Spain and f. o.</i>	8 809	55 632	38 710	30 386	35 000	22 443	12 609
Denemarken. <i>Denmark</i>	154 110	135 919	145 160	113 481	104 143	71 733	63 136
Noorwegen. <i>Norway</i>	101 322	79 047	68 733	91 524	109 289	88 530	85 457
Zweden. <i>Sweden</i>	17 467	17 617	13 665	11 122	8 664	8 505	5 817
Polen. <i>Poland</i>	336	303	731	586	720	1 308	860
Europeesch Rusland. <i>European Russia</i>	59	355	146	820	1 106	929	303
Balkanstaten. <i>Balkan states</i>	2 905	2 203	3 354	4 183	2 269	607	21 640
Europeesch Turkije. <i>European Turkey</i>	356	222	229	207	237	152	192
Gibraltar en Malta. <i>U. S. A.</i>	240	183	227 333	223 484	71 836	9 480	146 458
Overig Europa. <i>Other European countries</i>	477	823	551	542	235	156	283
Europa. Europe	1 621 712 16,55%	1 723 533 18,25%	2 123 548 23,59%	1 881 840 22,15%	2 035 767 23,75%	1 529 818 18,29%	1 574 966 15,78%
Canada	6 979	5 252	2 972	6 919	2 023	2 945	1 728
Mexico	31 724	14 770	6 150	243	455	87	316
Centraal Amerika. <i>Central America</i>	6 424	8 178	—	27	—	—	—
Nederlandsch W.-Indië. <i>Netherlands W.-Indies</i>	14 073	5	34	199	7	193	6
Zuid-Amerika. <i>South America</i>	9 890	5 035	1 969	1 090	2 432	5 893	2 179
V. S. N. Amerika. <i>U. S. A.</i>	559 542	461 847	349 533	440 681	419 776	377 255	316 084
Overig Amerika. <i>Other American countries</i>	316	513	32	22	62	13	25
Amerika. America	628 888 6,42%	495 600 5,29%	360 990 4,01%	449 181 5,29%	424 805 4,96%	386 377 4,77%	320 338 3,21%
Aziatisch Turkije. <i>Asiatic Turkey</i>	236	125	41	49	47	39	44
Arabië en Aden. <i>Arabia and Aden</i>	20 531	15 161	40 399	8 861	11 388	51 740	359 635
Irak, Iran en Afghanistan	10 036	6 506	3 176	5 308	3 190	5 706	3 243
Ceylon (Colombo)	103 501	138 373	120 424	109 557	159 907	837 576	1 368 615
Britsch-Indië. <i>British India</i>	94 810	397 725	397 742	390 552	489 358	—	—
Siam	64 706	69 425	54 805	54 759	46 090	64 472	70 861
Britsch Malaya. <i>British Malaya</i>	116 110	57 991	56 045	49 304	60 380	65 332	60 450
Penang	113 790	103 890	107 641	91 343	85 925	103 547	113 589
Singapore	1 901 459	2 081 207	2 069 477	1 772 956	1 837 827	2 060 088	2 763 556
Fr. Indo-China	48 364	48 483	48 248	40 702	34 830	48 620	52 753
Hongkong	474 195	410 457	563 764	551 870	620 506	675 358	711 392
China (incl. Macao)	350 085	350 700	322 515	402 592	385 932	413 185	565 150
Dalny, Korea, Wladiwostok	90 587	56 643	27 526	39 623	10 060	88 937	36 651
Formosa	10 457	12 313	25 301	26 061	13 337	2 527	685 473
Japan	1 107 586	1 049 669	768 830	817 568	765 095	606 104	—
Philippijnen. <i>Philippine islands</i>	176 945	108 557	144 802	142 301	124 100	149 236	193 885
Britsch Borneo. <i>British Borneo</i>	18 382	2 614	1 132	6 207	2 600	4 686	3 432
Portugeesch Timor. <i>Portuguese Timor</i>	416	448	409	679	868	790	896
Azië. Asia	4 702 196 47,99%	5 004 706 53,36%	4 752 927 52,79%	4 510 292 53,10%	4 641 440 54,15%	5 102 853 63,01%	6 987 565 70,03%
Australië. <i>Australia</i>	644 039	559 178	490 979	415 367	355 405	300 990	454 540
Polynesië. <i>Polynesia</i>	6 498	5 863	6 231	2 412	2 460	2 685	2 629
Nieuw Zeeland. <i>New Zealand</i>	136 780	166 449	158 999	117 587	90 735	95 611	28 042
Australië. Australia	787 317 8,04%	731 495 7,80%	656 209 7,29%	535 366 6,30%	448 600 5,33%	399 295 4,93%	485 211 4,89%
Algerië en Tunis. <i>Algeria and Tunis</i>	1 039	558	560	331	552	13 488	365
Fr. en Br. Somaliland en Abessinië	457	1 045	2 201	1 843	778	415	1 874
Egypte en v. o. en Egyptisch deel van Soedan <i>Egypt and f. o. and Egyptian Sudan</i>	259 895	271 545	93 572	121 972	96 597	18 372	64 819
Britsch Oost-Afrika. <i>British East Africa</i>	3 884	19 096	29 837	12 765	9 404	14 155	14 155
Portugeesch Oost-Afr. <i>Portuguese East-Africa</i>	6 110	3 231	5 199	3 033	1 674	1 037	1 115
Unie van Zuid-Afrika. <i>Union of South Africa</i>	144 121	74 078	156 229	148 127	307 056	125 814	107 328
Marokko. <i>Morocco</i>	1 144	599	400	2 538	236	84	72
Overig Afrika. <i>Other African countries</i>	1 515	1 643	1 021	1 286	772	681	135
Afrika. Africa	418 165 4,27%	371 845 3,96%	289 049 3,21%	291 895 3,44%	417 129 4,87%	161 491 2,01%	189 863 1,90%
Elders — All other countries. Poeloe Samboe, P. Bintan, Sabang, Onbekend — <i>Unknown</i>	1 639 802	1 051 572	821 058	825 741	609 006	518 029	420 934
	16,73%	11,21%	9,11%	9,72%	7,04%	6,40%	4,22%
Totaal. Total	9 798 080	9 378 751	9 003 781	8 494 315	8 570 747	8 097 873	9 978 877

(1) Incl. Gouv. goed, doch excl. gemunt en ongemunt goud en zilver, post- en bootpakketten, passagiersgoederen en goederen voor scheepsgebruik. Incl. governmental goods, but excl. of coined and uncoined gold and silver, postal- and boatparcels passengers goods and ship-provisions.

IN- EN UITVOER.

247

Invoer verdeeld naar groepen van artikelen met vermelding van de belangrijkste artikelen. *Import classified according to groups of articles and the principal merchandise.* (1)

(gewicht in 1000 kg, waarde in 1000 gld. — *weight in 1000 kg and value in 1000 gld.*)

Bron: C. K. S.

Omschrijving (2)	1936		1935		1934		Specification (3)
	bruto gewicht gross weight	waarde value	bruto gewicht gross weight	waarde value	bruto gewicht gross weight	waarde value	
1. Dieren en planten, levende, en zaaien pootgoed 1/21	456	196	497	196	255	136	1. Living animals and fresh plants and seedlings, seeds and bulbs for sowing.
2. Eetwaren en genotmiddelen 22/162.	500 054	60 203	666 503	69 333	591 082	68 821	2. Comestibles and Luxuries.
Eetwaren, alle soorten, n. a. g.							<i>Comestibles, all kinds.</i>
22/60-62/65-75/120	153 519	30 416	158 468	31 022	188 552	34 510	<i>rustics.</i>
biscuits 27	3 265	970	2 707	855	2 978	997	<i>catchang kedede (soya beans).</i>
katjang kedede 31	2 993	177	7 410	401	29 040	1 510	<i>butter.</i>
boter 35/39	6 633	3 538	7 246	3 557	6 981	3 658	<i>cocoa and chocolate (prepared).</i>
cacao en chocolade 40-42	1 146	852	1 060	817	918	778	<i>vegetables.</i>
groenten 44/49	19 950	2 338	19 555	2 261	23 243	2 563	<i>cheese.</i>
kaas 53	930	630	1 062	676	929	621	<i>cocoon/oil.</i>
klapperolie 55	5 943	1 043	6 304	1 114	7 425	1 366	<i>alimentary pastes (of flour).</i>
meeldeegwaren 57	3 745	947	3 760	957	3 923	933	<i>crustaceous animals and molluscs.</i>
schaal-, schelp- en weekdieren 78/80	788	445	820	534	1 039	642	<i>cloves.</i>
kruidnagelen 83	5 428	1 941	4 359	1 453	5 044	1 621	<i>sugar.</i>
suiker 87-88-1088	1 939	162	1 630	128	1 732	147	<i>fish, all kinds.</i>
visch, a. s. 95/105	65 580	9 790	62 035	10 540	66 030	11 263	<i>meat, all kinds.</i>
vleesch, a. s. 106/111	2 776	1 201	3 854	1 563	2 882	1 443	<i>fruits, all kinds.</i>
vruchten, a. s. 114/126	10 332	2 021	9 810	1 938	13 556	2 242	<i>salt.</i>
zout 127/128	1 379	82	686	63	3 196	171	<i>Rice, not in the husk.</i>
Rijst, gepelde 71/74	232 921	11 454	388 126	17 077	279 437	11 075	<i>Flour: of wheat.</i>
Meel, tarwe, 61	71 429	4 031	81 624	4 458	78 109	4 491	<i>Milk.</i>
Melk 66/70	15 183	3 344	14 987	3 436	14 406	3 750	<i>Beverages, beer, wine, and other beverages, not spirits.</i>
Dranken, beer, wijn en andere niet gedistilleerde dranken 130/132-144/150	18 002	3 602	18 531	3 794	18 353	3 564	<i>beer.</i>
beer 130/132	8 002	1 543	9 659	1 854	9 796	1 932	<i>wine.</i>
wijn 147/149	2 944	1 238	2 816	1 245	2 964	1 301	<i>Spirits, all kinds.</i>
Dranken, gedistilleerde, a. s. 133/143	2 271	1 338	2 167	1 271	2 090	1 254	<i>Tea.</i>
Thee 180/161	665	336	1 012	1 000	1 630	1 647	<i>Coffee.</i>
Koffie 154	880	270	770	257	863	355	<i>Cigars, cigarettes and tobacco, tobacco.</i>
Sigaren, sigaretten en tabak 155/159	5 149	5 403	5 783	7 067	7 608	7 890	
tabak 157/159	4 516	4 250	5 156	5 973	6 944	6 553	
3. Dierlijke en plantaardige voortbrengselen n. a. g. en niet in andere groepen opgenomen halffabrikaten en fabrieken daarvan 163/224	24 394	3 089	22 775	2 675	26 871	3 082	3. Animal and vegetable products n. s. p. f. and semi-manufactured and manufactured articles n. s. p. f.
Hars, pijn- of dennenhars 191	11 199	963	9 892	769	13 503	1 033	<i>Resin, pine or fir.</i>
Oliën en vetten, plantaardige technische 201/206	3 206	654	2 336	471	2 867	587	<i>Vegetable oils and fats, technical.</i>
4. Mineralen en niet in andere groepen opgenomen halffabrikaten en fabrieken daarvan 225/279	330 534	7 478	296 374	6 922	302 622	8 224	4. Minerals and semi-manufactured and manufactured products of same.
Aardolieproducten 226/243	160 845	4 921	171 270	4 905	176 671	6 210	<i>Petroleum products.</i>
kerosine 227/228	12 205	506	13 982	610	17 774	1 253	<i>kerosene (lamp oil).</i>
benzine en gasolie 229/230	49 319	1 282	58 713	1 444	37 852	1 173	<i>benzine and gasoline.</i>
motorolie 239	68 594	1 045	76 131	1 223	63 224	1 400	<i>lubricating oil.</i>
stookolie 240	157	15	645	19	15 685	204	<i>fuel oils.</i>
asphalt 241	18 728	609	10 266	344	20 039	760	<i>asphalt.</i>
Cement 251/253	84 862	1 136	50 482	630	53 600	692	<i>Cement.</i>
Steenkolen, cokes en andere n. a. g. 248/250	70 017	787	57 425	747	60 092	853	<i>Fuel, mineral, n. s. p. f.</i>
Zwavel 276/277	431	29	804	58	534	35	<i>Sulphur.</i>

(1) Incl. Gouv. goed. doch excl. gemunt en ongemunt goud en zilver, postpakketten en passagiersgoederen. *Incl. of governmental goods, but excl. of coined and uncoined gold and silver, postal parcels and passenger goods.*

(2) De groepen van artikelen zijn vet gedrukt. De getallen onmiddellijk achter de benaming der goederen of goederengroepen duiden de statistische nummering aan (zoals deze voorkomt in de Invoer-naamlijst, behorende bij de instructie omtrent de samenstelling van de statistiek), welke eveneens gebezigd wordt in de publicaties betreffende de handelsstatistiek. *The groups of articles are printed in heavy type. The figures immediately after the names of the articles refer to the tabular numbers (as they appear in the Table of imports appended to the official instruction for the compilation of import statistics), which are also used in publications concerning commercial statistics.*

Omschrijving	1936		1935		1934		Specification
	bruto gewicht gross weight	waarde value	bruto gewicht gross weight	waarde value	bruto gewicht gross weight	waarde value	
5. Chemische voortbrengselen, geneesmiddelen, meststoffen, reukwerken en verfvaren 280/422	176 402	27 658	136 107	24 732	143 068	26 434	5. Chemical produce, medicines and medical preparations, fertilizers, perfumery and paints.
Chemicaliën en geneesmiddelen 307/334-338/349	28 804	7 705	27 654	7 300	33 484	7 822	<i>Chemicals and medicines.</i> <i>alum.</i> <i>formic acid.</i> <i>caustic soda.</i>
aluin 307	2 786	160	2 117	134	9 898	655	
mierenzuur 3319	1 675	435	1 390	418	1 324	463	
caustic-soda 325	10 176	766	11 424	1 004	9 895	1 029	<i>medicines, medical preparations and chemical tonics.</i>
geneesmiddelen en chemische voedingspreparaten 335/349	5 368	5 141	4 635	4 506	4 688	4 347	
Chemische voortbrengselen 280/300-335/337-350/352-367/379-403/417-422	20 681	5 150	19 856	5 063	15 770	4 722	<i>Chemical produce.</i> <i>Fertilizers.</i> <i>guano.</i> <i>sulphate of ammonia.</i>
Mest, alle soorten 353/359	107 222	5 296	68 987	3 431	71 474	3 775	
guano 354	2 234	132	1 761	103	2 734	124	<i>Paints and dyes.</i> <i>aniline.</i>
zwavelzure ammoniak 358	69 179	3 561	41 094	2 114	43 573	2 240	
Verfvaren en ruwe kleurstoffen 380/402	9 912	5 149	11 004	5 047	9 865	5 176	<i>Matches.</i> <i>Fireworks.</i> <i>Soap.</i>
aniline 381-385	1 019	2 531	890	2 307	654	1 936	
Lucifers, alle soorten 301/305	2 591	1 065	1 978	825	2 487	1 008	<i>Perfumes, toiletrequisites and cosmetics.</i>
Vuurwerk 306	2 067	592	1 793	415	1 922	474	
Zeep 418/421	3 736	2 222	1 587	662	5 007	1 549	<i>Earthenware and porcelain and products of cement concrete and similar products.</i> <i>Earthenware, coarse (incl. building materials).</i> <i>Building materials, all kinds.</i>
Reukwerken, schoonheidsmiddelen en ruwe reukstoffen 360/366	1 388	595	3 238	1 988	3 060	1 906	
6. Aardewerk en porselein, en werk van cement beton en dergelijke 423/465	30 392	2 445	27 860	2 218	34 844	3 012	<i>Glass and glassware.</i> <i>Bulbs, electric.</i>
Aardewerk, geen bouw materiaal 423/449	18 546	1 879	16 533	1 722	25 783	2 557	
Bouwmaterialen, a.s. 450/465	11 845	566	11 327	496	9 061	455	<i>Glass and glassware, other kinds.</i>
7. Glas en glaswerk 466/489	20 499	3 371	20 152	3 212	19 149	3 534	
Electrische gloeilampen (peren) 480-1480-2480	231	1 113	346	926	469	1 119	<i>Wood and timber, cork, vegetable plaiting material and manufactures thereof, furniture n. s. p. l.</i>
Glas en glaswerk, andere soorten 466/479-481/489	20 218	2 258	19 806	2 286	18 680	2 415	
8. Hout, kurk, plantaardig vlechtmateriaal en werken daarvan, meubelen, n. a. g. 490/528	34 610	3 131	31 476	2 961	35 018	3 336	<i>Wood and timber (no furniture).</i> <i>packing cases.</i>
Hout en houtwerk, geen meubelen 490/512	28 369	2 293	26 321	2 134	29 219	2 485	
pakkisten 506-2506-507-2507	15 912	1 540	17 004	1 560	20 010	1 829	<i>Hides, skins, furs, leather, and manufactures thereof.</i> <i>Leather and manufactures thereof.</i> <i>shoemakers' articles.</i>
9. Huiden, vellen, pelswerk, leder en lederwerk 529/548	3 318	2 298	3 897	2 329	3 963	2 456	
Leder en lederwerk 532/548	3 257	2 283	3 842	2 319	3 926	2 443	<i>Yarns, piece goods, rope and rope manufacture, wearing apparel and fancy articles.</i> <i>Yarns, all kinds.</i> <i>of cotton.</i>
schoenmakerswerk 542/545	2 182	1 215	2 690	1 280	2 596	1 253	
10. Garens, manufacturen, touw en touwwerk, kleederen en modewaren 549/606	121 801	84 887	108 470	81 602	123 047	93 915	<i>other kinds.</i> <i>Piece goods of cotton (incl. sarongs, etc.).</i> <i>unbleached.</i> <i>bleached.</i> <i>dyed.</i>
Garens, alle soorten 549/560	9 078	8 865	8 020	8 580	7 057	7 744	
van katoen 549-552-556	6 088	7 052	5 867	6 839	5 235	6 170	<i>printed, also dyed and printed woven coloured.</i>
andere soorten 550/551-553/555-557/560	3 040	1 816	2 153	1 681	1 822	1 574	
Manufacturen, katoenen stoffen (incl. sarongs e.d.) 561/566	50 395	44 675	51 022	44 470	63 316	55 256	
ongebleeke stoffen 561	9 759	8 198	7 615	6 362	8 588	7 827	
gebleekte " 562	13 171	13 559	12 940	13 697	15 970	17 251	
geverfde " 563	10 804	8 643	11 712	8 632	12 959	9 438	
gedrukte ook geverfde en daarna gedrukte stoffen 564	6 516	5 540	6 633	5 369	7 246	5 463	
bontgeweven stoffen 565	8 191	5 971	6 995	4 919	7 781	5 233	

IN- EN UITVOER.

247

Omschrijving	1936		1935		1934		Specification	
	bruto gewicht gross weight	waarde value	bruto gewicht gross weight	waarde value	bruto gewicht gross weight	waarde value		
Manufacturen, a. a. s. (incl. zakken) 567/582	50 645	23 433	37 595	20 904	39 662	22 749	<i>Piece goods all other kinds (incl. bags), of silk and of halfsilk, of artificial silk, woven coloured sarongs, gummybags, Clothes and wearing apparel, under garments, umbrellas and sunshades of paper, Cordage.</i>	
van zijde en halfzijde 569/570	408	1 899	539	1 462	397	1 399		
van kunstzijde 571	5 541	5 982	5 381	5 972	5 652	7 696		
bontgeweven sarongs 575	2 348	3 328	2 434	3 534	2 251	3 178		
goeniezakken 582	36 126	6 144	23 501	4 087	24 900	4 340		
Kleedoren en modewaren 586/606	10 004	7 381	10 441	7 175	11 518	7 654		
onderkleeding 588-590-591	3 719	2 998	3 779	2 355	4 878	3 624		
parapluis en parasols, papieren 603	2 804	573	2 343	481	3 077	626		
Touwwerk 583/585	1 680	531	1 392	472	1 494	513		
11. Papier en papierwaren, schrijf-, kantoor-, school-, teeken- en schilderbehoefden 607/654	69 922	11 234	62 589	9 672	64 471	10 027		11. Paper and paper articles, stationary, office-supplies, and school-, drawing and painter appliances.
Papier, papierwerk, schrijf- en teekenbehoefden, enz 607/642	68 474	10 504	61 453	9 067	63 425	9 438		<i>Paper, paper articles, stationary and office supplies, packing and wrapping paper, writing paper not including letter paper, printed matter (books, pamphlets or periodicals), stationary, office supplies, school-, drawing- and painter appliances.</i>
pakpapier 610/620	40 170	2 657	36 049	2 507	41 796	2 879		
schrijfpapier 622	4 376	616	4 243	627	2 445	421		
gedrukt in boek-, brochure of tijdschriftvorm e.d. 631	1 413	1 626	1 233	1 451	1 293	1 713		
schrijf-, kantoor-, school-, teeken-, en schilderbehoefden 643/654	1 448	730	1 137	665	1 046	589		
12. Metalen en niet in andere groepen opgenomen werken daarvan 659/662-666/817 (1)	214 311	27 126	201 151	25 930	179 207	23 570	12. Metals and articles thereof not included in other groups.	
IJzer en staal, ijzer- en staalwerk, a. s. 687/750	184 315	18 762	172 542	18 412	149 637	15 895	<i>Iron and iron alloys, in sheets, in bars, joist, angle, T and other profile iron and steel n. s. p. f. concrete iron, rails, fish plates, connecting pieces, etc., pipes, roofing material, wire nails and nails, household articles, Tin plate and tinware plates n. s. p. f. tin plates, unwrought, Copper and copper alloys and manufactures thereof, Aluminium and aluminium alloys</i>	
in platen 690/692	36 600	2 767	32 502	2 554	25 343	1 932		
in staven 693	22 412	1 324	18 928	1 054	20 411	1 087		
profielijzer en staal 694	16 884	855	13 320	670	11 627	587		
betonijzer 697	10 402	551	8 135	434	5 873	328		
spoorwegmaterieel 698/700	6 140	502	4 927	382	3 807	362		
buisen 702/704	18 728	2 260	24 973	3 335	11 363	1 516		
dakbedekkingsmateriaal 716/721	9 074	1 142	9 168	1 054	7 645	840		
draadnagels en spijkers 723/725	17 979	1 267	15 795	1 115	18 456	1 308		
huishoudelijke artikelen 739/747	6 289	1 523	7 580	1 806	10 781	2 350		
Blik en blikwerk 751/754	22 260	4 315	21 681	4 200	23 612	4 551		
blik in bladen, onbewerkt 752	21 804	4 133	21 204	4 012	23 078	4 359		
Koper en koperwerk 757/776	4 586	2 437	3 699	1 764	3 156	1 676		
Aluminium en aluminiumwaren 670/684	901	681	946	658	842	671		
13. Rijtuigen, voertuigen, vaartuigen en luchtvaartuigen 818/842	19 686	13 597	17 311	10 900	20 689	10 424	13. Carriages, vehicles, vessels and aircraft.	
Automobielen en onderdeelen 820/830	9 636	7 063	8 073	5 772	6 175	4 549	<i>Automobiles n. s. p. f. and parts of same, passenger cars, (autolettes incl.), chassis for trucks and passenger cars (autolettes incl.), motor trucks with body, Motorcycles and other bicycles and parts of same, Rolling materials for railways and tramways.</i>	
personenautomobielen (incl. autolettes) 826-1826	5 862	4 733	4 743	3 777	2 759	2 315		
chassis voor vracht- en personenautomobielen (incl. voor autolettes) 827-1827-2827-3827	2 536	1 513	2 180	1 250	2 119	1 459		
vrachtautomobielen met bovenbouw 829/829	214	170	139	113	103	92		
Rijwielen (motor en gewone) en onderdeelen 832/834	6 589	3 706	6 911	3 484	11 895	4 795		
Spoorwegmaterieel, rollend 815/824	1 574	484	1 205	415	1 449	436		

(1) Excl. gemunt en ongemunt goud en zilver. Excl. of coined and uncoined gold and silver.

IMPORTS AND EXPORTS.

247

Omschrijving	1936		1935		1934		Specification
	bruto gewicht gross weight	waarde value	bruto gewicht gross weight	waarde value	bruto gewicht gross weight	waarde value	
14. Machines, werktuigen, toestellen en gereedschappen n.a.g. instrumenten, lampen, uurwerken en wapenen 843/958.....	51 286	28 657	35 799	23 013	31 314	21 055	14. Machines, implements, apparatus and tools, instruments, lamps, clockwork and arms.
Machines, werktuigen, toestellen 849/924.....	44 895	23 161	30 258	18 284	24 602	16 086	<i>Machines, implements, apparatus and tools.</i>
verbrandingsmotoren 849/854	1 352	1 720	1 102	1 563	872	1 253	<i>combustion motors.</i>
electrische kabels 890.....	2 047	521	1 172	296	876	215	<i>cables, electric.</i>
radiotoestellen en installaties 897.....	456	1 779	465	1 788	517	2 020	<i>appliances and installations for wireless telegraphy and telephony.</i>
electrische leidingen, toestellen en installaties en benodigdheden 891/896-898/899-902/903.....	7 040	2 658	6 767	2 304	6 061	2 519	<i>material for electric overhead conveyance, appliances and installations and accessories of same.</i>
Muziekinstrumenten 928/932.....	489	486	441	451	579	609	<i>Musical instruments.</i>
Lampen en n.a.g. deelen daarvan 936/945.....	2 691	1 198	2 758	1 082	3 632	1 291	<i>Lamps and parts of same.</i>
15. Andere goederen, dn die, welke gebracht zijn onder de groepen I t/m 14 959/1002.....	11 653	6 424	13 915	7 873	14 873	8 133	15. Other articles than those classified under groups I to XIV incl.
Auto- en rijwielbanden 959/964..	3 177	2 304	5 476	4 120	6 283	4 297	<i>Tires for motorcars and bicycles.</i>
automobilbanden 959/960..	979	870	1 971	1 767	2 562	2 470	<i>motorcar tires.</i>
rijwielbanden 961/964.....	2 198	1 434	3 505	2 353	3 721	1 827	<i>tires for bicycles.</i>
Speelgoed 995.....	2 398	798	2 289	669	2 834	809	<i>Toys.</i>

IMPORTS AND EXPORTS.

247A

Uitvoer verdeeld naar groepen van artikelen met vermelding van de belangrijkste artikelen. *Export classified according to groups of articles and the principal merchandise.* (1)

(gewicht in 1000 kg, waarde in 1000 gld. — *weight in 1000 kg and value in 1000 gld.*)

Bron: C. K. S.

Omschrijving (2)	1936		1935		1934		Specification (2)
	Bruto gewicht Gross weight	Waarde Value	Bruto gewicht Gross weight	Waarde Value	Bruto gewicht Gross weight	Waarde Value	
1. Dierlijke voortbrengselen en fabrieken daarvan 1/65.....	36 655	10 772	30 056	9 689	29 061	9 683	1. Animal products and manufacture articles of same.
Dieren, levende 1/10.....	12 894	1 578	7 834	1 000	7 573	1 014	<i>Animals, living.</i>
Huiden 18/29.....	7 263	5 654	6 908	5 563	6 694	5 393	<i>Hides and skins.</i>
Schaal-, schelp- en andere weekdieren, eetbare alle soorten 37/41.	1 605	577	1 624	602	1 468	670	<i>Crustacean animals, and other molluscs, edible, all kinds.</i>
Schelpen 42/46.....	2 574	1 422	2 527	1 142	2 249	1 185	<i>Shells.</i>
Visch 50/55.....	4 485	804	4 064	774	3 755	811	<i>Fish.</i>
Meststoffen, dierlijke 33.....	5 927	191	6 208	177	5 913	174	<i>Fertilizers, animal products.</i>
2. Caoutchouc en getah perja 71/84..	348 449	87 797	320 737	70 001	470 781	88 843	2. Rubber and gutta percha, all kinds
3. Drogerijen en specerijen 85/109 ...	155 515	28 788	126 503	25 860	111 263	29 037	3. Drugs and spices.
Foelie 87.....	777	697	714	629	767	481	<i>Mace.</i>
Kaneelkassia 90.....	2 742	561	3 362	634	3 737	661	<i>Cinnamon.</i>
Kinabast en kinine 91/98.....	9 516	11 177	6 853	7 710	6 723	6 459	<i>Cinchonabark and quinine.</i>
Muskaatnoten 97/100.....	4 192	946	4 065	791	4 029	918	<i>Nutmegs.</i>
Peper, witte en zwarte 101-102.	79 639	10 684	59 696	11 673	49 163	15 319	<i>Pepper, white and black.</i>
Pinangnoten 107.....	54 604	3 933	43 148	3 558	43 525	4 234	<i>Areca nuts.</i>
Drogerijen en specerijen, andere soorten 85/86-88/89-94/96-103/106-108/109.....	4 046	781	3 666	865	3 318	933	<i>Drugs and spices, other kinds</i>
4. Koffie v. a. s. 158/171.....	96 793	15 857	82 890	18 654	83 251	22 503	4. Coffee, of all kinds.
gepelde 166/169.....	96 779	15 847	82 866	18 637	83 212	22 475	<i>shelled.</i>
5. Olie- en vethoudende vruchten en zaden en plantaardige oliën en vetten 179/204.....	806 277	70 826	733 597	45 248	629 680	29 540	5. Oil and fat containing fruits and seeds and oils and fats, vegetable.
Olie, vette: klapper 199.....	6 105	843	8 590	768	2 629	254	<i>Oils and fats: coconut oil.</i>
: palm 200-201.....	172 678	21 332	143 463	13 637	121 558	8 717	<i>: palm oil.</i>
: andere soorten 194/198-202/204.....	10 746	1 794	9 761	1 319	7 629	989	<i>: other kinds.</i>
Arachides 179/180.....	24 017	1 977	12 614	966	10 362	745	<i>Arachides (peanuts),</i>
gepelde 180.....	21 946	1 830	11 162	865	8 980	652	<i>shelled,</i>
ongepelde 179.....	2 072	146	1 452	101	1 382	93	<i>unshelled.</i>
Copra 188.....	516 833	41 600	493 008	26 000	423 912	16 860	<i>Coprah.</i>
Oliezaden, andere soorten 181/187-189/193.....	75 878	3 314	66 160	2 558	63 590	2 025	<i>Oil and fat containing seeds, other kinds.</i>
palm 190.....	37 319	1 748	31 055	1 201	26 563	438	<i>palm seeds.</i>
kapok 183.....	22 082	660	17 500	485	25 421	969	<i>kapok seeds.</i>
6. Suiker v. a. s. 220/230.....	1 010 333	34 095	1 410 265	35 984	1 388 460	45 462	6. Sugar, of all kinds.
Suiker 220/226-230.....	895 188	33 765	1 046 009	35 147	1 105 751	44 828	<i>Sugar,</i>
hoofd — 220/223.....	857 986	32 547	1 027 219	34 568	1 057 963	43 001	<i>superior, brown Java No. 16 and higher, Eur. assortment and muscovados.</i>
zak — 224-225.....	33 557	1 077	15 025	459	44 859	1 747	<i>molasse sugar and centrifugated black stroops.</i>
andere soorten 226-230.....	3 646	141	3 765	120	2 929	80	<i>other kinds.</i>
Residu en molascuit 227/229 ...	115 144	330	364 256	837	282 710	634	<i>Residues and molascuit.</i>
7. Tabak v. a. s. 231/238.....	49 707	37 890	50 600	29 258	45 687	37 005	7. Tobacco, of all kinds.
blad 231/233-235.....	23 413	34 263	23 066	25 594	24 420	31 782	<i>in leaves.</i>
krossok 234.....	25 969	3 405	27 214	3 502	20 896	4 882	<i>krossok.</i>
gekorven 236.....	313	202	298	145	268	156	<i>cut.</i>

(1) Incl. Gouv. goed, doch excl. gemunt en ongemunt goud en zilver, post- en bootpakketten, passagiersgoederen en goederen voor scheepsgebruik. *Incl. of governmental goods, but excl. of coined and uncoined gold and silver, post and ships' parcels, passenger goods and articles for ships' use.*

(2) De groepen van artikelen zijn vet gedrukt. De getallen onmiddellijk achter de benaming der goederen duiden de statistische nummering aan (zoals deze voorkomt in de Uitvoer-naamlijst, behoorende bij de instructie omtrent de samenstelling van de statistiek), welke eveneens gebezigd wordt in de publicaties betreffende de handelsstatistiek. *The groups of articles are printed in heavy type. The figures immediately after the names of the articles refer to the tabular numbers (as they appear in the Table of exports appended to the official instruction for the compilation of export statistics), which are also used in publications concerning commercial statistics.*

IMPORTS AND EXPORTS.

247A

Omschrijving	1936		1935		1934		Specification
	Bruto gewicht Gross weight	Waarde Value	Bruto gewicht Gross weight	Waarde Value	Bruto gewicht Gross weight	Waarde Value	
8. Tapiocaproducten 239/244.....	293 501	11 778	159 761	6 904	147 402	7 141	8. Tapioca.
wortels 239-240.....	109 546	2 488	41 280	1 075	32 870	498	roots.
meel 241.....	160 338	7 761	101 565	4 614	94 139	5 079	flour.
flake 242.....	6 817	511	5 298	395	6 101	460	flake.
paarl 243.....	12 632	968	10 732	810	13 669	1 097	pearl.
afval 244.....	4 169	48	886	10	623	7	scrapings.
9. Thee 245/246.....	79 323	42 893	74 476	36 710	72 905	44 889	9. Tea.
blad 245.....	71 378	39 438	66 803	33 552	65 333	41 142	leaves.
stof 246.....	7 946	3 455	7 673	3 158	7 571	3 746	dust.
10. Vezels v. s. s. 255/264.....	111 300	16 860	125 007	14 241	94 252	12 209	10. Fibres, of all kinds.
Kapok 258/259.....	28 440	7 398	25 653	6 271	21 030	6 031	Kapok.
Harde touwvezels 255.....	78 117	8 910	94 122	7 293	71 089	5 811	Hard fibres for cordage.
Vezels, andere soorten 256/257-260/264.....	4 743	557	5 232	677	2 133	367	Fibres, other kinds.
11. Overige plantaardige voortbrengselen 66/70-110/157-172/178-205/219-247/254-265/288.....	939 531	27 780	754 069	23 018	627 161	22 039	11. Other vegetable products.
Harsen, alle soorten 128/134.....	27 431	2 933	26 215	2 812	20 765	2 392	Resins.
copal 129.....	12 929	1 162	12 622	1 082	10 841	888	copal.
damar 131/133.....	12 122	1 084	11 009	912	7 657	788	damar.
Hoeden 273-273-1273.....	1 695	577	924	570	1 869	945	Hats.
bamboo 273.....	151	122	178	152	152	145	bamboo.
pandan 273-1273.....	1 484	454	747	417	1 718	800	pandan.
Hout en houtwerk 135/156.....	389 178	4 007	358 309	3 550	285 191	4 323	Wood and woodwork.
houtschoor 157.....	29 577	549	23 742	553	25 608	781	charcoal.
Looistoffen en-extracten 172/177.....	17 286	1 583	9 812	1 213	8 779	1 212	Tanning materials.
gambir 174/175.....	6 701	1 512	6 135	1 174	5 960	1 180	gambir.
bakaubast (koelit bakau) 172.....	10 560	71	3 662	39	2 818	31	bakau bark.
tinggibast (koelittengar) 250.....	3 664	44	3 715	51	2 990	53	tinggi bark.
Mais 115.....	175 220	4 393	85 003	2 673	44 614	896	Maize.
Copra-koeken 211.....	63 336	1 802	65 612	1 604	73 420	1 419	Coprah cakes.
kapokpittenkoeken 212.....	23 839	437	12 227	192	10 628	196	kapok seed cakes.
Rotting, alle soorten 266/289.....	42 888	2 405	41 294	2 415	38 552	2 270	Rattan, all kinds.
Rijst, gepelde en gebroken 117/118.....	29 221	1 774	13 995	1 034	13 086	918	Rice, not in the husk and broken.
" ongepelde 116-119/121.....	29 373	448	13 633	226	16 129	198	" in the husk.
Sagoproducten 216/219.....	47 498	1 487	41 498	1 034	31 041	1 045	Sago.
Olie, aetherische, alle soorten 205/209.....	2 717	1 649	2 738	1 771	2 760	2 305	Essential oils, all kinds.
citronella 206.....	2 013	1 115	2 123	1 265	2 299	1 945	citronella oil.
Gedistilleerd 110/114.....	4 408	339	4 333	313	6 592	481	Spirits (distilled).
spiritus 111.....	4 124	239	4 085	235	6 366	418	spirits.
Andere goederen van groep 11:							Other articles of group 11:
aardappelen 67.....	3 703	241	1 916	121	2 019	146	potatoes.
agar-agar 68.....	1 874	112	1 313	78	959	57	agar-agar.
cacao 69.....	1 685	346	1 599	312	2 133	470	cocoa.
kratokzaad 1247.....	2 937	87	5 279	158	2 170	64	kratok seeds.
vruchten 277/283.....	11 327	586	7 824	453	7 465	423	fruits.
12. Aardoliën, aardolieproducten, minerale, brandstoffen n. s. g. 289/312.....	5 601 580	97 458	5 388 054	87 381	5 154 889	99 834	12. Petroleum, petroleumproducts and fuel, n. s. p. f.
Aardolieproducten 289/308.....	5 355 462	96 631	5 139 301	86 496	4 913 523	98 842	Petroleumproducts.
kerosine 290/291.....	793 280	16 407	579 591	11 880	573 309	13 791	kerosene.
benzine en gasoline 292-293.....	1 679 603	44 361	1 649 337	39 264	1 454 514	41 808	benzine and gasoline.
vloeibare brandstof 289-301/304.....	1 866 124	19 074	2 048 598	21 675	2 007 237	25 773	fuel oils (liquid fuel).
motoroliën 300-2300.....	854 521	10 066	735 187	8 886	733 932	10 267	motor oils.
smearoliën 294.....	20 518	717	20 179	593	24 843	1 047	lubricating oils.
consistentvet 296.....	505	35	480	29	420	37	consistent grease.
paraffine 297.....	53 295	3 234	54 769	2 758	62 197	4 420	paraffin.
batchingolie 299.....	7 833	110	8 643	58	7 641	147	batching oil.
turpine 305.....	76 527	2 484	45 765	1 278	32 323	1 104	turpene.
asphalt 307.....	46	3	271	17	159	10	asphalt.
vacuït 306.....	1 209	73	1 417	60	2 084	125	vacuït.

IMPORTS AND EXPORTS.

247A

Omschrijving	1936		1935		1934		Specification
	Bruto ge- wicht Gross weight	Waarde Value	Bruto ge- wicht Gross weight	Waarde Value	Bruto ge- wicht Gross weight	Waarde Value	
Brandstoffen, minerale (geen aardolie en- producten) 309/312.. steenkolen 309/310	246 118 246 118	828 828	248 753 248 701	886 885	242 361 242 361	992 992	<i>Fuel, mineral. coal.</i>
13. Cement, ertsen, onedele metalen, tras, zwavel en mineralen n.g. 313/336	255 366	49 884	112 382	38 610	136 231	35 231	13. Cement, ores, non precious metals, tras, sulphur, minerals n.s.p.f.
Tin en tinerts 318-328-329..... tin 328-329..... tinerts 318.....	39 444 18 061 26 882	46 024 19 869 26 655	28 030 11 402 16 628	36 109 18 185 17 924	23 447 10 675 12 771	32 906 17 720 15 186	<i>Tin and tin ore. tin. tin ore.</i>
Mangaanerts 317-1317..... cement 313..... oud ijzer 322..... zwavel 334.....	11 800 769 65 863 3 985	497 14 1 048 169	10 030 4 293 51 489 2 041	456 72 859 94	7 160 552 84 427 3 301	342 11 566 126	<i>Manganese ore. cement. old iron. sulphur.</i>
14. Goederen van verschillende aard 337/376.....	6 417	2 799	5 556	2 266	5 466	2 351	14. Articles of various nature.
Manufacturen 352/357.....	1 114	1 125	382	1 126	474	1 445	<i>Piece goods.</i>
15. Buitenlandsche voortbrengselen 377/462 (zonder goud en zilver).	7 334	2 180	4 798	1 856	7 292	1 561	15. Foreign products (without gold and silver).

IN- EN UITVOER BUITENGEWESTEN — IMPORTS AND EXPORTS
OUTERPROVINCES.

248 Waarde van den in- en uitvoer van goederen in de Buitengewesten (1).

Value of imports and exports of the Outerprovinces.

(in 1 000 gld.).

Bron: C. K. S.

Gewesten Provinces	1936	1935	1934	1933	1932	1931	1930	1929
Invoer. Imports.								
Lampoengsche districten	950	978	830	714	655	1 423	2 528	2 981
Palembang.....	13 751	13 880	12 839	9 514	11 235	19 715	49 199	62 481
Djambi.....	1 916	1 590	1 655	1 716	2 189	2 993	5 228	7 567
Oostkust van Sumatra (?).....	33 981	32 359	35 048	36 040	41 414	61 592	105 079	122 603
Benkoelen	867	843	803	921	1 185	1 866	2 538	3 261
Sumatra's Westkust.....	6 425	6 441	6 863	7 353	8 377	12 917	18 462	23 973
Tapanoeli.....	670	651	840	913	1 073	1 732	2 717	3 970
Atjeh en Onderhoorigheden...	2 121	2 280	2 780	3 405	4 711	7 163	11 067	12 604
Riouw en Onderhoorigheden...	5 074	3 414	2 843	3 819	4 389	6 481	11 340	14 787
Bangka en Onderhoorigheden..	3 320	3 026	3 425	3 223	4 847	8 957	12 615	11 772
Billiton.....	2 576	1 447	1 167	817	1 307	2 639	6 822	6 980
Westerafdeeling van Borneo ..	5 712	5 052	4 871	5 882	6 326	9 036	14 858	19 425
Z. en O. afd. van Borneo.....	8 477	7 832	8 161	9 050	7 939	10 983	29 587	44 175
Manado.....	3 560	3 944	2 709	4 437	5 635	7 098	11 154	13 732
Celebes en Onderhoorigheden..	11 695	11 445	10 732	12 288	12 331	17 408	22 298	28 593
Amboina	658	776	662	996	1 551	2 405	3 911	4 654
Ternate								
Nieuw Guinee.....	61	68	66	94	132	186	327	361
Timor en Onderhoorigheden...								
Bali en Lombok	379	388	440	534	650	1 098	3 078	3 675
Totaal. Total.....	102 193	96 414	96 794	100 716	115 996	175 692	312 808	387 613

Uitvoer. Exports.

Lampoengsche districten	9 578	9 416	7 734	8 358	8 909	9 678	18 684	23 377
Palembang.....	58 133	47 158	51 392	50 269	46 882	59 866	78 148	75 817
Djambi	4 180	3 278	4 762	3 475	2 797	5 243	10 925	18 994
Oostkust van Sumatra (?).....	123 818	96 903	106 726	84 591	96 812	127 810	193 591	228 206
Benkoelen	1 888	1 797	1 485	1 877	2 980	2 314	3 842	6 573
Sumatra's Westkust.....	8 136	6 669	7 472	8 241	9 609	11 547	20 629	30 028
Tapanoeli.....	4 472	3 170	3 753	2 842	3 452	3 746	6 465	9 464
Atjeh en Onderhoorigheden...	5 344	4 198	3 862	3 023	3 600	5 768	9 675	12 954
Riouw en Onderhoorigheden..	15 138	10 253	9 779	9 061	9 854	13 679	22 452	27 791
Bangka en Onderhoorigheden .	11 500	7 774	9 322	4 727	7 783	11 140	17 841	22 749
Billiton	15 845	12 735	11 530	7 980	6 294	12 795	20 824	31 563
Westerafdeeling van Borneo ..	9 580	7 715	9 744	9 635	9 573	15 277	28 233	37 198
Z. en O. afd. van Borneo.....	41 501	39 205	43 126	48 274	47 931	74 526	97 288	126 874
Manado.....	8 494	4 994	4 655	9 193	11 312	14 890	23 007	25 458
Celebes en Onderhoorigheden..	22 476	16 032	11 957	19 111	14 520	20 254	29 327	41 867
Amboina	1 252	1 023	1 070	1 713	2 989	3 814	5 403	5 803
Ternate								
Nieuw Guinee.....	86	7	25	49	50	26	76	158
Timor en Onderhoorigheden...								
Bali en Lombok	4 057	3 014	2 720	3 701	4 556	4 629	5 873	10 227
Totaal. Total.....	344 978	275 341	296 114	276 118	289 303	397 102	592 238	735 040

(1) Incl. Gouv. goed, doch excl. gemunt en ongemunt goud en zilver en postpakketten, passagiersgoederen, bootpakketten en goederen voor scheepsgebruik. *Incl. of governmental goods but excl. of coined and uncoined gold and silver, postal parcels, passenger goods, ships' parcels and articles for ships' use.*

(2) Inb. Bengkalis. *Incl. of Bengkalis.*

IN- EN UITVOER HAVENS — IMPORTS AND EXPORTS ACC. TO PORTS.

249 In- en uitvoer van goederen van en naar het buitenland volgens de havens. (1)
Imports and exports of goods from and to foreign countries according to the ports.

in 1000 gld.

Bron: C. K. S.

Havens Ports	Invoer Imports						Uitvoer Exports						Totale handelsbeweging Total trade					
	1933		1935		1936		1935		1936		1934		1935		1936		1934	
	Totaal Total	In % van (of)	Totaal Total	In % van (of)	Totaal Total	In % van (of)	Totaal Total	In % van (of)	Totaal Total	In % van (of)	Totaal Total	In % van (of)	Totaal Total	In % van (of)	Totaal Total	In % van (of)	Totaal Total	In % van (of)
Java en Madoera. Java and Madhara.	J. & M.	J. & M.	J. & M.	J. & M.	J. & M.	J. & M.	J. & M.	J. & M.	J. & M.	J. & M.	J. & M.	J. & M.	J. & M.	J. & M.	J. & M.	J. & M.	J. & M.	J. & M.
1. Soerabaja.....	59 679	33.2	57 716	32.8	62 422	33.—	41 950	21.7	38 815	22.5	45 695	23.9	101 629	27.3	96 631	27.9	108 118	28.4
2. Tandj. Priok.....	72 789	40.5	70 233	39.9	70 455	37.2	79 820	41.4	69 624	40.9	75 499	39.5	152 909	41.—	139 857	40.4	145 954	38.4
3. Semarang.....	32 408	18.—	31 980	18.2	36 793	19.4	25 029	13.—	22 007	12.9	25 203	13.2	57 437	15.4	53 987	15.6	61 996	16.3
4. Cheribon.....	11 990	6.7	12 997	7.4	16 302	8.6	6 902	3.6	6 308	3.7	6 954	3.8	18 901	5.1	19 800	5.6	21 656	5.7
5. Tegel.....	721	0.5	735	0.4	691	0.4	4 302	2.2	3 312	2.—	3 683	1.9	5 023	1.4	4 047	1.2	4 330	1.1
6. Probolinggo.....	168	0.1	171	0.1	31	0.1	7 017	3.7	6 833	4.—	6 913	3.6	7 185	1.9	6 904	2.—	6 944	1.8
7. Tjilatjap.....	1 088	0.6	1 471	0.8	1 676	0.9	5 798	3.—	5 697	3.3	6 678	3.6	8 729	2.3	7 098	2.—	8 354	2.2
8. Pasoeroean.....	83	—	138	0.1	175	0.1	3 616	1.9	3 323	2.—	4 138	2.2	3 729	1.—	3 491	1.—	4 313	1.1
9. Panaroekan.....	437	0.3	361	0.2	521	0.3	8 227	4.3	6 366	3.7	7 875	4.1	8 694	2.3	6 727	1.9	8 396	2.2
10. Pekalongan.....	255	0.1	269	0.2	302	0.2	1 607	0.8	1 376	0.8	2 497	1.3	2 497	0.7	1 678	0.5	2 706	0.7
11. Banjoewangi.....	22	—	22	—	27	—	4 167	2.2	3 134	1.8	3 212	1.7	4 189	1.1	3 166	0.9	3 239	0.9
Alle kleinere havens All smaller ports.	—	—	3	—	1	—	4 215	2.2	3 619	2.1	4 515	2.3	4 215	1.2	3 622	1.—	4 517	1.2
Totaal — Total.....	179 590	100.—	176 029	100.—	189 369	100.—	192 680	100.—	170 339	100.—	191 214	100.—	372 279	100.—	345 368	100.—	380 583	100.—
Niet gespecificeerde art. (2).....	3 919	—	2 984	—	3 821	—	1 216	—	1 301	—	1 628	—	5 135	—	4 285	—	5 149	—
Articles not specified	—	—	—	—	—	—	—	—	—	—	—	—	—	—	—	—	—	—
Totaal Java en Mad Total Java and Mad	183 518	—	179 013	—	192 890	—	193 896	—	171 640	—	192 842	—	377 414	—	350 653	—	385 732	—
Buitengewesten. Outerprovinces.	Bg. O. pr.	Bg. O. pr.	Bg. O. pr.	Bg. O. pr.	Bg. O. pr.	Bg. O. pr.	Bg. O. pr.	Bg. O. pr.	Bg. O. pr.	Bg. O. pr.	Bg. O. pr.	Bg. O. pr.	Bg. O. pr.	Bg. O. pr.	Bg. O. pr.	Bg. O. pr.	Bg. O. pr.	Bg. O. pr.
1. Belawan.....	22 921	21.8	21 560	22.4	23 249	24.—	82 553	25.9	63 413	23.—	69 488	21.4	104 874	28.4	84 973	25.9	86 737	22.1
2. Palembang.....	13 751	13.5	13 880	14.4	12 839	13.3	58 133	16.9	47 158	17.1	51 392	17.4	71 884	16.1	61 038	16.4	64 291	16.4
3. Makassar.....	11 681	11.4	11 432	11.9	10 703	11.1	22 137	6.4	15 842	5.8	11 844	4.—	33 818	7.6	27 274	7.3	22 547	5.7
4. Pontianak.....	4 360	4.3	3 608	3.7	3 988	3.5	8 813	1.7	4 841	1.8	5 630	1.9	10 173	2.8	8 449	2.3	9 018	2.3
5. Padang.....	6 425	6.3	6 441	6.7	6 863	7.1	8 227	2.4	6 669	2.4	4 472	2.5	14 652	3.3	13 110	3.5	14 335	3.6
6. Bandjermasin.....	1 810	1.8	1 657	1.7	1 857	1.9	5 146	1.5	4 898	1.8	7 569	2.6	6 956	1.8	6 565	1.8	6 426	2.4
7. Manado.....	2 725	2.6	3 068	3.2	2 158	2.2	2 440	0.7	1 394	0.5	1 482	0.5	5 165	1.1	4 462	1.2	3 590	0.9
Alle kleinere havens All smaller ports.	39 120	38.3	34 758	36.—	35 677	36.9	160 529	46.5	131 123	47.6	147 287	49.7	199 649	44.6	165 884	44.6	182 964	46.6
Totaal — Total.....	102 193	100.—	96 414	100.—	96 794	100.—	344 978	100.—	275 341	100.—	296 114	100.—	447 171	100.—	371 755	100.—	392 908	100.—
Niet gespecificeerde art. (2).....	1 144	—	1 071	—	1 233	—	372	—	465	—	464	—	1 516	—	1 536	—	1 757	—
Articles not specified	—	—	—	—	—	—	—	—	—	—	—	—	—	—	—	—	—	—
Totaal Bg.-Oterpr. Total.....	103 337	—	97 485	—	98 027	—	345 350	—	275 806	—	296 578	—	448 687	—	373 291	—	394 665	—

(1) Inbegr. Gouv. goed, doch excl. gemunt en ongemunt goud en zilver. Incl. governmental goods, but excl. of coined and uncoined gold and silver.
(2) Deze artikelen zijn: postpakketten, passagiersgoederen, bootpakketten en goederen voor scheepsgebruik. These articles are postal parcels, passengergoods, ships' parcels and articles for ships' use.

Destination of some re-exported products.

BESTEMMING EENIGE PRODUCTEN — DESTINATION SOME PRODUCTS.

Bestemming van eenige uitgevoerde producten. Destination of some exported products.

1000 kg (netto-net).

Bron: C.K.S.

Jaar Year	Nederl. en v.o. lands and f.o.	Gr. Britt. (1) en v.o.	Gr. Brittain and f.o.	Duitschl. en v.o.	Germany and f.o.	Frankrijk en v.o.	France and f.o.	Italië en v.o. f.o.	Denemarken and f.o.	Overig Eu- ropa Other Euro- pean countries	Ver. Staten en Canada U. S. A. and Canada	Egypte en v.o. Egypt and f.o.	Br. Indië (incl. Ceylon)	Singapore	Hongkong	Siam	China (incl. Macao)	Japan (incl. Formosa)	Australië Australia	Nw. Zeeland New Zealand	Elders Elsewhere	Total
1886	5864	—	—	150	—	—	353	—	—	203	353	61 974	107 079	64 860	181 533	29 279	25 894	197 246	316	50 718	121 483	847 854
1887	401	25 739	—	10	—	—	252	—	8 014	—	23	18 000	386 526	58 378	142 024	34 047	46 273	152 920	179	68 383	77 509	1 014 570
1888	24 686	55 182	—	407	—	—	2 708	1 472	—	20 330	680	26 582	352 605	55 332	106 166	26 886	46 435	126 786	196	61 654	44 745	1 044 482
1889	17 145	45 157	—	2 484	—	—	2 668	915	—	2 065	406	59 686	352 704	46 016	180 041	54 500	78 965	155 934	157	63 901	65 051	1 106 895
1886	—	—	—	—	—	—	—	—	—	—	—	—	—	—	—	—	—	—	—	—	—	33 162
1887	—	—	—	—	—	—	—	—	—	—	—	—	—	—	—	—	—	—	—	—	—	14 844
1888	—	—	—	—	—	—	—	—	—	—	—	—	—	—	—	—	—	—	—	—	—	1 660
1889	—	—	—	—	—	—	—	—	—	—	—	—	—	—	—	—	—	—	—	—	—	2 833
1886	—	—	—	—	—	—	—	—	—	—	—	—	—	—	—	—	—	—	—	—	—	13 149
1887	—	—	—	—	—	—	—	—	—	—	—	—	—	—	—	—	—	—	—	—	—	1 660
1888	—	—	—	—	—	—	—	—	—	—	—	—	—	—	—	—	—	—	—	—	—	1 660
1889	—	—	—	—	—	—	—	—	—	—	—	—	—	—	—	—	—	—	—	—	—	2 833
1886	—	—	—	—	—	—	—	—	—	—	—	—	—	—	—	—	—	—	—	—	—	898
1887	—	—	—	—	—	—	—	—	—	—	—	—	—	—	—	—	—	—	—	—	—	617
1888	—	—	—	—	—	—	—	—	—	—	—	—	—	—	—	—	—	—	—	—	—	26 040
1889	—	—	—	—	—	—	—	—	—	—	—	—	—	—	—	—	—	—	—	—	—	60 256
1886	—	—	—	—	—	—	—	—	—	—	—	—	—	—	—	—	—	—	—	—	—	114 430
1887	—	—	—	—	—	—	—	—	—	—	—	—	—	—	—	—	—	—	—	—	—	617
1888	—	—	—	—	—	—	—	—	—	—	—	—	—	—	—	—	—	—	—	—	—	26 040
1889	—	—	—	—	—	—	—	—	—	—	—	—	—	—	—	—	—	—	—	—	—	60 256
1886	—	—	—	—	—	—	—	—	—	—	—	—	—	—	—	—	—	—	—	—	—	339 049
1887	—	—	—	—	—	—	—	—	—	—	—	—	—	—	—	—	—	—	—	—	—	318 777
1888	—	—	—	—	—	—	—	—	—	—	—	—	—	—	—	—	—	—	—	—	—	406 135
1889	—	—	—	—	—	—	—	—	—	—	—	—	—	—	—	—	—	—	—	—	—	352 163
1886	—	—	—	—	—	—	—	—	—	—	—	—	—	—	—	—	—	—	—	—	—	598 528
1887	—	—	—	—	—	—	—	—	—	—	—	—	—	—	—	—	—	—	—	—	—	28 346
1888	—	—	—	—	—	—	—	—	—	—	—	—	—	—	—	—	—	—	—	—	—	14 613
1889	—	—	—	—	—	—	—	—	—	—	—	—	—	—	—	—	—	—	—	—	—	10 450
1886	—	—	—	—	—	—	—	—	—	—	—	—	—	—	—	—	—	—	—	—	—	69 578
1887	—	—	—	—	—	—	—	—	—	—	—	—	—	—	—	—	—	—	—	—	—	65 640
1888	—	—	—	—	—	—	—	—	—	—	—	—	—	—	—	—	—	—	—	—	—	63 240
1889	—	—	—	—	—	—	—	—	—	—	—	—	—	—	—	—	—	—	—	—	—	71 874
1886	—	—	—	—	—	—	—	—	—	—	—	—	—	—	—	—	—	—	—	—	—	96 309
1887	—	—	—	—	—	—	—	—	—	—	—	—	—	—	—	—	—	—	—	—	—	81 471
1888	—	—	—	—	—	—	—	—	—	—	—	—	—	—	—	—	—	—	—	—	—	81 872
1889	—	—	—	—	—	—	—	—	—	—	—	—	—	—	—	—	—	—	—	—	—	71 014
1886	—	—	—	—	—	—	—	—	—	—	—	—	—	—	—	—	—	—	—	—	—	172 365
1887	—	—	—	—	—	—	—	—	—	—	—	—	—	—	—	—	—	—	—	—	—	143 191
1888	—	—	—	—	—	—	—	—	—	—	—	—	—	—	—	—	—	—	—	—	—	121 262
1889	—	—	—	—	—	—	—	—	—	—	—	—	—	—	—	—	—	—	—	—	—	116 264
1886	—	—	—	—	—	—	—	—	—	—	—	—	—	—	—	—	—	—	—	—	—	382
1887	—	—	—	—	—	—	—	—	—	—	—	—	—	—	—	—	—	—	—	—	—	198
1888	—	—	—	—	—	—	—	—	—	—	—	—	—	—	—	—	—	—	—	—	—	28 029
1889	—	—	—	—	—	—	—	—	—	—	—	—	—	—	—	—	—	—	—	—	—	23 446

(1) Incl. Ireland. Incl. of Ireland. (2) Bruto-gewicht. Gross weight.

1. Hoofdsuiker. Head sugar.

2. Zaksuiker en melassesuiker. Bag sugar and molasses.

3. Melasse (vloeibare en verharde). Molasses (liquid and hardened).

4. Rubber (caoutchouc en and latex). (2)

5. Copra.

6. Thee. Tea.

7. Koffie. Coffee.

8. Palmolie. Palm-oil.

9. Tin en tinerts. Tin and tinore (2).

INTERGEWESTELIJK HANDELSVERKEER.

251

Intergewestelijk
Interprovinciaal

Bron: C. K. S.

Artikelen <i>Merchandise</i>	Sumatra, Bangka en Billiton					Westerafd. en Z. en O. afd. van Borneo				
	1936	1935	1934	1933	1932	1936	1935	1934	1933	1932
a. Invoer in de Buitengew. uit Java— Import into the Outerprovinces from Java.										
Manufacturen Inl. kleding— <i>Textiles Nat. cloths</i>	5 529	4 444	4 568	4 747	5 569	1 357	1 047	1 514	1 843	2 207
Manufacturen a. a. s.— <i>Textiles cotton-all other kinds</i>	2 524	1 594	1 594	1 619	2 461	1 609	1 271	1 196	962	886
Suiker a. s.— <i>Sugar all kinds</i>	2 547	2 234	2 729	3 420	4 147	1 052	869	1 168	1 212	1 357
IJzer en staal, ijzer- en staalwerk— <i>Iron and steel and manufacture thereof</i>	1 951	1 489	1 887	1 269	1 706	576	513	589	414	544
Sigaren en sigaretten— <i>Cigars and cigarettes</i>	9 404	9 678	10 369	9 780	11 902	2 181	2 345	2 568	2 550	2 704
Tabak a. s.— <i>Tobacco a. k.</i>	2 323	1 964	2 027	2 328	2 575	904	929	1 004	916	1 004
Kramerijen— <i>Haberdashery</i>	1 070	1 420	1 485	1 534	1 575	503	376	450	410	340
Rijst— <i>Rice</i>	5 118	1 878	1 852	758	939	1 093	643	1 011	626	310
Eetwaren— <i>Provisions</i>	1 868	1 154	1 149	1 060	1 418	679	497	598	577	694
Melk— <i>Milk</i>	73	75	85	69	104	43	25	27	39	11
Automobieleronderdeelen incl. autobanden— <i>Automobile spareparts incl. tires</i>	1 115	742	802	855	1 286	134	117	123	145	202
Automobielen— <i>Automobiles</i>	760	724	593	588	829	101	87	85	64	109
Aardolieproducten— <i>Petroleum products</i>	539	479	480	544	642	1 878	1 545	2 053	1 465	2 637
Dranken, gedistilleerd— <i>Drinks, distilled</i>	34	52	54	45	61	32	26	30	29	40
Alle andere goederen— <i>All other goods</i>	18 233	17 575	17 232	15 462	17 005	7 941	6 388	6 481	4 647	5 882
Totaal— <i>Total</i>	53 188	45 502	46 396	44 078	52 219	20 083	16 679	18 897	15 899	18 532
b. Uitvoer uit de Buitengew. naar Java— Exported from Outerprovinces to Java.										
Aardolieproducten— <i>Petroleum products</i>										
Kerosine— <i>Kerosene</i>	1 180	1 434	2 159	2 285	2 399	382	80	17	47	—
Residu— <i>Residue</i>	567	636	655	603	837	1	×	35	152	—
Benzoë— <i>Benzoin</i>	841	1 131	1 219	1 397	1 376	—	—	—	—	—
Cement.....	1 104	1 524	1 480	867	729	—	—	—	—	—
Copra.....	185	149	120	231	263	1 308	652	473	316	—
Gambir— <i>Gambier</i>	732	874	973	1 438	1 849	935	592	578	719	1 030
Gom-copal en damar— <i>Gum-copal and gum-dammar</i>	112	68	71	235	174	193	123	150	44	—
Goud n. a. g.— <i>Gold not mentioned elsewhere</i>	10	13	3	2 104	3 846	7	1	5	19	—
Koffie, robusta— <i>Coffee, robusta</i>	1 763	1 822	1 880	2 678	1 655	×	—	—	11	—
" , andere— <i>Coffee, other kinds</i>	37	110	57	76	49	×	—	—	—	—
Metalen, ruwe tin— <i>Metals, raw tin</i>	18 921	18 222	16 987	9 529	7 579	—	—	—	—	—
Peper, witte— <i>Pepper, white</i>	214	423	499	947	1 863	91	376	212	203	—
" , zwarte— <i>Pepper, black</i>	398	642	563	642	862	2	2	8	20	—
Rotan— <i>Rattan</i>	73	56	64	74	71	83	75	84	67	—
Rijst— <i>Rice</i>	476	241	103	84	13	24	8	5	17	—
Steenkolen— <i>Coal</i>	1 118	1 092	1 231	1 666	1 903	303	364	371	383	—
Visch— <i>Fish</i>	2 418	2 300	2 341	3 398	2 950	666	676	477	475	—
Alle andere goederen— <i>All other articles</i>	9 156	8 603	9 811	10 479	11 907	2 293	2 263	3 049	4 052	—
Totaal— <i>Total</i>	39 305	39 340	40 216	38 733	40 330	6 288	5 212	5 464	6 525	7 033
Idem.										
Aardolieproducten— <i>Petroleum products</i>										
Kerosine— <i>Kerosene</i> 1000 l	64 568	80 242	87 977	78 398	81 555	23 672	4 506	699	1 675	1 750
Residu— <i>Residue</i> id.	46 626	59 969	52 021	41 283	58 633	122	14	3 205	13 186	12 456
Benzoë— <i>Benzoin</i> 1000 kg	2 825	2 877	2 772	2 737	2 299	—	—	—	—	—
Cement..... vat	417 683	549 166	435 259	255 502	190 506	—	—	—	—	—
Copra..... 1000 kg	2 085	2 533	2 864	2 813	2 944	16 500	10 760	11 483	4 110	1 560
Gambir— <i>Gambier</i> id.	2 728	3 815	4 342	4 603	4 646	3 011	2 000	1 974	1 822	1 920
Gom-copal en damar— <i>Gum-copal and dammar</i> id.	592	466	485	1 304	810	3 893	2 384	2 752	708	437
Goud n. a. g.— <i>Gold n. m. e.</i> id.	×	×	×	×	×	×	×	×	×	×
Koffie, robusta— <i>Coffee, rob.</i> id.	14 419	9 184	7 542	8 797	6 698	1	×	×	36	×
" , andere— <i>Coffee, other kinds</i> id.	100	230	97	78	55	1	—	—	—	—
Metalen, ruwe tin— <i>Metals, raw tin</i> id.	12 704	11 559	10 153	7 758	6 213	—	—	—	—	—
Peper, witte— <i>Pepper, white</i> id.	859	1 232	1 173	2 572	3 704	378	1 067	518	527	716
" , zwarte— <i>Pepper, black</i> id.	3 695	4 503	2 344	2 539	2 123	13	20	37	76	79
Rotan— <i>Rattan</i> id.	673	588	690	606	493	1 956	1 746	1 590	1 362	1 513
Rijst— <i>Rice</i> id.	7 130	4 081	1 931	1 633	1 49	595	153	106	289	64
Steenkolen— <i>Coal</i> 1000 ton	258	260	256	290	251	106	124	109	98	103
Visch— <i>Fish</i> 1000 kg	34 668	31 803	29 498	30 960	27 019	4 574	4 224	2 997	3 590	3 400

(2) Inbegrepen speciën en Gouvernementsgoederen—*Inclusive of coin and governmental articles.*

INTERPROVINCIAL TRADE.

handels verkeer.
trade (1).

Manado, Celebes en Ond.					Molukken <i>Moluccas</i>					Bali en Lombok en Timor en Ond. <i>Sunda islands</i>				
1936	1935	1934	1933	1932	1936	1935	1934	1933	1932	1936	1935	1934	1933	1932
1552	1578	1184	1474	1764	99	85	53	99	133	609	548	552	600	882
809	835	231	323	440	102	63	53	90	102	1090	1090	950	969	1163
431	380	357	559	642	60	53	56	75	74	222	169	171	205	211
315	204	224	204	243	47	68	30	38	33	257	295	236	225	187
2516	2227	2246	2120	2677	396	344	294	310	289	384	377	311	315	371
236	168	168	132	161	28	16	11	10	13	2	5	7	5	8
429	128	91	89	82	16	16	14	22	32	140	106	90	110	174
511	12	146	24	33	388	83	116	82	111	165	30	19	41	71
294	214	187	193	285	57	46	45	51	52	179	138	139	139	187
11	10	10	9	49	1	3	3	3	11	29	18	21	22	21
156	152	187	253	344	3	4	5	11	9	110	115	111	146	200
114	63	90	170	123	3	7	2	14	13	55	67	49	67	101
58	43	35	35	93	5	5	2	17	17	148	61	66	50	130
8	9	10	8	22	3	2	3	3	7	14	12	13	16	13
4064	2813	2744	3072	2663	708	555	455	452	628	2244	2047	1845	1842	1769
11504	8336	7910	8680	9626	1916	1350	1142	1277	1524	5618	5078	4580	4752	5488

1000 gld.

—	×	3	2	—	—	—	—	—	—	3	4	2	2	1
—	—	—	—	—	—	—	—	—	—	×	—	—	×	1
385	46	5	2	—	18	37	38	11	—	1101	591	425	561	579
—	1	—	×	—	—	—	—	—	—	2	2	—	—	—
×	—	×	—	—	—	—	—	—	—	×	—	—	—	—
4	1	—	1	3	—	—	—	—	—	81	98	153	143	331
2	5	—	—	10	—	—	—	—	—	232	112	136	61	40
—	—	—	—	—	—	—	—	—	—	102	91	31	191	248
—	—	6	2	—	—	—	—	—	—	—	—	—	—	—
2	8	×	4	1	—	—	—	—	—	—	×	—	×	—
7	59	334	16	12	—	—	—	—	—	73	299	732	304	874
—	—	—	—	—	—	—	—	—	—	—	—	—	×	—
52	79	64	10	8	2	4	1	×	×	6	10	8	8	×
2637	2110	3459	4173	4760	314	304	346	245	441	2387	2024	3376	2426	3416
3089	2309	3875	4212	4794	334	345	386	256	441	3987	3231	4863	3696	5490

in units.

—	7	37	19	—	—	—	—	—	—	22	30	17	11	8
—	—	—	—	—	—	—	—	—	—	—	—	—	—	—
—	—	—	—	—	—	—	—	—	—	1	—	—	2	5
4794	731	116	39	—	228	605	905	131	—	13300	10504	10522	6945	6583
—	4	—	1	—	—	—	—	—	—	7	6	—	—	—
2	—	2	—	—	—	—	—	—	—	6	—	—	—	—
21	3	—	3	12	—	—	—	—	—	×	×	×	×	×
7	13	—	—	13	—	—	—	—	—	1998	557	540	197	166
—	—	—	—	—	—	—	—	—	—	339	315	65	299	293
—	—	15	4	—	—	—	—	—	—	—	—	—	—	—
73	170	77	154	10	—	—	—	—	—	—	1	—	—	—
145	1116	6514	301	223	—	—	—	—	—	1290	4911	14084	4847	10561
404	—	—	—	—	—	—	—	—	—	—	—	—	—	—
—	521	439	77	37	16	32	18	6	6	41	94	71	69	3

Gemiddelde pasarprizen op Java en Madoera. Average prices on Java and Madoera. (119 pasars — markets)

(Prijzen in guildens per pikol. Prices in guilders per picul.)

1 pikol — picul = 61,7613 kg

Bron: C. K. S.

Jaar Year	Padi Rice in the husk		Beras Rice cleaned		Mais, ge- feld Maize, shelled		Cassave, Cassava		Bataten Sweet potatoes		Aardnoten Peanuts		Kattjang ke- deloo Soya- beans		Eieren Eggs (1)		Vleesch Meat (2)		Jay, sniker Yatice su- gar (3)		Mais kolven No. 1 Maize cobs (3)		Gialek No. 1 Dried cassava roots		Klapper Coconut (4)		Droogde visch Dried fish (5)		
	Boeloe	Goendil	No. 1	No. 2	No. 1	No. 2	No. 1	No. 2	No. 1	No. 2	Ongepeld No. 1 Unshelled	Geepeld No. 1 Shelled	Wit White	Zwart Black	Kenden Ducks	Kippen Hens	Karboew Beef	Goela aren	Goela teboe	Mais kolven No. 1	Gialek No. 1	Klapper Coconut (4)	Droogde visch Dried fish (5)						
Gem. Average	7,23	6,53	19,02	17,10	9,13	8,25	2,76	2,80	2,65	2,20	11,86	20,11	17,02	15,70	0,68	0,06	0,75	—	—	1,23	8,22	0,15	0,44	0,15	0,44	0,15	0,44	0,15	0,44
"	5,62	4,91	12,65	11,39	5,44	4,46	2,15	2,08	1,59	1,59	7,72	13,34	11,00	9,90	0,65	0,04	0,51	0,16	0,16	0,75	8,73	0,15	0,44	0,15	0,44	0,15	0,44	0,15	0,44
"	5,08	4,38	11,46	10,23	4,70	3,89	1,58	1,51	1,35	1,35	7,10	12,49	10,66	9,08	0,65	0,04	0,49	0,14	0,14	0,69	8,08	0,15	0,44	0,15	0,44	0,15	0,44	0,15	0,44
"	4,79	4,07	11,36	10,18	4,33	3,58	1,22	1,22	1,09	1,09	6,81	12,04	10,06	8,88	0,65	0,04	0,49	0,11	0,11	0,66	7,84	0,15	0,44	0,15	0,44	0,15	0,44	0,15	0,44
"	4,30	3,59	11,00	9,81	4,00	3,25	1,03	1,03	0,85	0,85	6,30	11,90	10,07	8,96	0,65	0,04	0,48	0,09	0,09	0,61	7,25	0,15	0,44	0,15	0,44	0,15	0,44	0,15	0,44
"	4,43	3,79	11,65	10,15	4,30	3,55	1,03	1,03	0,85	0,85	6,30	11,90	10,07	8,96	0,65	0,04	0,48	0,11	0,11	0,61	7,25	0,15	0,44	0,15	0,44	0,15	0,44	0,15	0,44
"	4,85	4,15	12,12	10,91	4,65	3,85	1,25	1,25	1,10	1,10	7,00	12,49	10,66	9,08	0,65	0,04	0,49	0,07	0,07	0,61	7,25	0,15	0,44	0,15	0,44	0,15	0,44	0,15	0,44
"	4,85	4,15	12,12	10,91	4,65	3,85	1,25	1,25	1,10	1,10	7,00	12,49	10,66	9,08	0,65	0,04	0,49	0,07	0,07	0,61	7,25	0,15	0,44	0,15	0,44	0,15	0,44	0,15	0,44
"	4,85	4,15	12,12	10,91	4,65	3,85	1,25	1,25	1,10	1,10	7,00	12,49	10,66	9,08	0,65	0,04	0,49	0,07	0,07	0,61	7,25	0,15	0,44	0,15	0,44	0,15	0,44	0,15	0,44
"	4,85	4,15	12,12	10,91	4,65	3,85	1,25	1,25	1,10	1,10	7,00	12,49	10,66	9,08	0,65	0,04	0,49	0,07	0,07	0,61	7,25	0,15	0,44	0,15	0,44	0,15	0,44	0,15	0,44
"	4,85	4,15	12,12	10,91	4,65	3,85	1,25	1,25	1,10	1,10	7,00	12,49	10,66	9,08	0,65	0,04	0,49	0,07	0,07	0,61	7,25	0,15	0,44	0,15	0,44	0,15	0,44	0,15	0,44
"	4,85	4,15	12,12	10,91	4,65	3,85	1,25	1,25	1,10	1,10	7,00	12,49	10,66	9,08	0,65	0,04	0,49	0,07	0,07	0,61	7,25	0,15	0,44	0,15	0,44	0,15	0,44	0,15	0,44
"	4,85	4,15	12,12	10,91	4,65	3,85	1,25	1,25	1,10	1,10	7,00	12,49	10,66	9,08	0,65	0,04	0,49	0,07	0,07	0,61	7,25	0,15	0,44	0,15	0,44	0,15	0,44	0,15	0,44
"	4,85	4,15	12,12	10,91	4,65	3,85	1,25	1,25	1,10	1,10	7,00	12,49	10,66	9,08	0,65	0,04	0,49	0,07	0,07	0,61	7,25	0,15	0,44	0,15	0,44	0,15	0,44	0,15	0,44
"	4,85	4,15	12,12	10,91	4,65	3,85	1,25	1,25	1,10	1,10	7,00	12,49	10,66	9,08	0,65	0,04	0,49	0,07	0,07	0,61	7,25	0,15	0,44	0,15	0,44	0,15	0,44	0,15	0,44
"	4,85	4,15	12,12	10,91	4,65	3,85	1,25	1,25	1,10	1,10	7,00	12,49	10,66	9,08	0,65	0,04	0,49	0,07	0,07	0,61	7,25	0,15	0,44	0,15	0,44	0,15	0,44	0,15	0,44
"	4,85	4,15	12,12	10,91	4,65	3,85	1,25	1,25	1,10	1,10	7,00	12,49	10,66	9,08	0,65	0,04	0,49	0,07	0,07	0,61	7,25	0,15	0,44	0,15	0,44	0,15	0,44	0,15	0,44
"	4,85	4,15	12,12	10,91	4,65	3,85	1,25	1,25	1,10	1,10	7,00	12,49	10,66	9,08	0,65	0,04	0,49	0,07	0,07	0,61	7,25	0,15	0,44	0,15	0,44	0,15	0,44	0,15	0,44
"	4,85	4,15	12,12	10,91	4,65	3,85	1,25	1,25	1,10	1,10	7,00	12,49	10,66	9,08	0,65	0,04	0,49	0,07	0,07	0,61	7,25	0,15	0,44	0,15	0,44	0,15	0,44	0,15	0,44
"	4,85	4,15	12,12	10,91	4,65	3,85	1,25	1,25	1,10	1,10	7,00	12,49	10,66	9,08	0,65	0,04	0,49	0,07	0,07	0,61	7,25	0,15	0,44	0,15	0,44	0,15	0,44	0,15	0,44
"	4,85	4,15	12,12	10,91	4,65	3,85	1,25	1,25	1,10	1,10	7,00	12,49	10,66	9,08	0,65	0,04	0,49	0,07	0,07	0,61	7,25	0,15	0,44	0,15	0,44	0,15	0,44	0,15	0,44
"	4,85	4,15	12,12	10,91	4,65	3,85	1,25	1,25	1,10	1,10	7,00	12,49	10,66	9,08	0,65	0,04	0,49	0,07	0,07	0,61	7,25	0,15	0,44	0,15	0,44	0,15	0,44	0,15	0,44
"	4,85	4,15	12,12	10,91	4,65	3,85	1,25	1,25	1,10	1,10	7,00	12,49	10,66	9,08	0,65	0,04	0,49	0,07	0,07	0,61	7,25	0,15	0,44	0,15	0,44	0,15	0,44	0,15	0,44
"	4,85	4,15	12,12	10,91	4,65	3,85	1,25	1,25	1,10	1,10	7,00	12,49	10,66	9,08	0,65	0,04	0,49	0,07	0,07	0,61	7,25	0,15	0,44	0,15	0,44	0,15	0,44	0,15	0,44
"	4,85	4,15	12,12	10,91	4,65	3,85	1,25	1,25	1,10	1,10	7,00	12,49	10,66	9,08	0,65	0,04	0,49	0,07	0,07	0,61	7,25	0,15	0,44	0,15	0,44	0,15	0,44	0,15	0,44
"	4,85	4,15	12,12	10,91	4,65	3,85	1,25	1,25	1,10	1,10	7,00	12,49	10,66	9,08	0,65	0,04	0,49	0,07	0,07	0,61	7,25	0,15	0,44	0,15	0,44	0,15	0,44	0,15	0,44
"	4,85	4,15	12,12	10,91	4,65	3,85	1,25	1,25	1,10	1,10	7,00	12,49	10,66	9,08	0,65	0,04	0,49	0,07	0,07	0,61	7,25	0,15	0,44	0,15	0,44	0,15	0,44	0,15	0,44
"	4,85	4,15	12,12	10,91	4,65	3,85	1,25	1,25	1,10	1,10	7,00	12,49	10,66	9,08	0,65	0,04	0,49	0,07	0,07	0,61	7,25	0,15	0,44	0,15	0,44	0,15	0,44	0,15	0,44
"	4,85	4,15	12,12	10,91	4,65	3,85	1,25	1,25	1,10	1,10	7,00	12,49	10,66	9,08	0,65	0,04	0,49	0,07	0,07	0,61	7,25	0,15	0,44	0,15	0,44	0,15	0,44	0,15	0,44
"	4,85	4,15	12,12	10,91	4,65	3,85	1,25	1,25	1,10	1,10	7,00	12,49	10,66	9,08	0,65	0,04	0,49	0,07	0,07	0,61	7,25	0,15	0,44	0,15	0,44	0,15	0,44	0,15	0,44
"	4,85	4,15	12,12	10,91	4,65	3,85	1,25	1,25	1,10	1,10	7,00	12,49	10,66	9,08	0,65	0,04	0,49	0,07	0,07	0,61	7,25	0,15	0,44	0,15	0,44	0,15	0,44	0,15	0,44
"	4,85	4,15	12,12	10,91	4,65	3,85	1,25	1,25	1,10	1,10	7,00	12,49	10,66	9,08	0,65	0,04	0,49	0,07	0,07	0,61	7,25	0,15	0,44	0,15	0,44	0,15	0,44	0,15	0,44
"	4,85	4,15	12,12	10,91	4,65	3,85	1,25	1,25	1,10	1,10	7,00	12,49	10,66	9,08	0,65	0,04	0,49	0,07	0,07	0,61	7,25	0,15	0,44	0,15	0,44	0,15	0,44	0,15	0,44
"	4,85	4,15	12,12	10,91	4,65	3,85	1,25	1,25	1,10	1,10	7,00	12,49	10,66	9,08	0,65	0,04	0,49	0,07	0,07	0,61	7,25	0,15	0,44	0,15	0,44	0,15	0,44	0,15	0,44
"	4,85	4,15	12,12	10,91	4,65	3,85	1,25	1,25	1,10	1,10	7,00	12,49	10,66	9,08	0,65	0,04	0,49	0,07	0,07	0,61	7,25	0,15	0,44	0,15	0,44	0,15	0,44	0,15	0,44
"	4,85	4,15	12,12	10,91	4,65	3,85	1,25	1,25	1,10	1,10	7,00	12,49	10,66	9,08	0,65	0,04	0,49	0,07	0,07	0,61	7,25	0,15	0,44	0,15	0,44	0,15	0,44	0,15	0,44
"	4,85	4,15	12,12	10,91	4,65	3,85	1,25	1,25	1,10	1,10	7,00	12,49	10,66	9,08	0,65	0,04	0,49	0,07	0,07	0,61	7,25	0,15	0,44	0,15	0,44	0,15	0,44	0,15	0,44
"	4,85	4,15	12,12	10,91	4,65	3,85	1,25	1,25	1,10	1,10	7,00	12,4																	

Gemiddelde groothandelsprijzen van invoerartikelen te Batavia, Semarang en Soerabaja.
Average wholesale prices of imported articles at Batavia, Semarang and Sourabaya.

Bron: C. K. S. Prijzen in guldens. Prices in guilders.

Artikelen Articles	1936 — gemiddeld per maand — monthly average															
	1913	1934	1935	1936	I	II	III	IV	V	VI	VII	VIII	IX	X	XI	XII
1 Calico's Europ. ord. %, p. stuk 24 yds = 21,9 m.	1,98	1,23	1,11	X	1,10	1,10	1,10	1,10	1,10	1,10	1,10	1,10	—	—	—	—
2 Calico's Dutch prima %, p. stuk 24 yds = 21,9 m.	2,74												1,10			
3 Rawe supers Europ. ord. %, 38 inch, per stuk 24 yds = 21,9 m.	3,45															
4 Rawe supers English less than 40 thread %, per stuk 24 yds = 21,9 m.	3,24	X	X	X	X	X	X	X	X	X	X	X	X	X	X	1
5 Rawe shirtings English less than 40 thread %, per stuk 24 yds = 21,9 m.	3,91															2
6-7 Rawe drills Dutch 32 thread or less 22 inch, per stuk 31 yds = 28,3 m.	3,60															3
8 Gebi. shirtings, bookfold 33" per stuk 20 yds = 18,3 m.	3,01	2,59	2,69	2,80	2,72	2,72	2,72	2,72	2,72	2,72	2,72	2,72	2,74	2,75	3,—	8,05
9 Gebi. shirtings English longfold ord. 36 inch, per stuk 40 yds = 36,9 m.	5,07	5,69	5,95	6,16	6,02	6,02	6,02	6,02	6,02	6,02	6,02	6,02	6,05	6,07	6,50	6,60
10-11 Gebi. cambrites Dutch ord. 35 thread or less 38" per stuk 15 yds = 13,7 m.	2,27	1,79	1,85	1,80	1,85	1,78	1,72	1,72	1,72	1,72	1,72	1,72	1,72	1,73	1,90	1,97
12 Prints Lavins 36 inch, p. st. 30 yds. Batavia.	3,29	1,64	1,43	1,50	1,40	1,42	1,42	1,42	1,42	1,42	1,42	1,42	1,42	1,42	1,55	1,80
13 Prints Lavins 36 inch, per stuk 30 yds = 27,4 m. Soerabaja.	3,14	1,68	X	X	X	X	X	X	X	X	X	X	X	X	X	X
14 Sarongs Javaition batik 80 X 50 inch, per corse = 20 stuks.	7,73	X	X	X	X	X	X	X	X	X	X	X	X	X	X	X
15 Sarongs Coloured wonen 24 X 146 inch per corse = 20 stuks.	20,—	12,25	13,34	14,05	13,60	13,60	13,60	13,60	13,60	13,60	13,60	13,60	13,75	13,87	15,25	15,30
16 Kampandjang Coloured wonen 39 X 95 inch per corse = 20 stuks.	13,75	10,49	X	X	X	X	X	X	X	X	X	X	X	X	X	X
17 Slendangs Coloured wonen 24 X 130 inch per corse = 20 stuks.	13,25	11,91	X	X	X	X	X	X	X	X	X	X	X	X	X	X
18 Weefgaren Waving yarn, Jap, white No. 20, per baal van 40 pkn.	273,—	99,87	89,12	96,33	87,—	87,—	87,—	87,—	94,75	97,25	97,25	97,25	94,75	102,25	110,—	115,—
19 Naagaren Sewing cotton bobbins of 100 yds, = 91,4 m per gros = 144 stuks.	6,80	X	X	X	X	X	X	X	X	X	X	X	X	X	X	X
20 Naagaren Sewing yarn bobbins of 200 yds, = 182,5 m per gros = 144 stuks.	12,90	X	X	X	X	X	X	X	X	X	X	X	X	X	X	X
21 Rijst Rice kaugoon (op de schaal) p. 100 kg.)	9,47	4,69	5,56	5,77	5,13	5,40	5,60	5,60	5,56	5,58	5,47	5,67	5,65	6,49	6,68	7,09
22 Rijst Rice Saigon per 100 kg.)	9,60	3,75	4,63	5,34	4,16	4,84	4,71	4,71	4,71	4,76	4,76	5,54	5,53	6,04	6,83	7,55
23 Kedelele Soya beans Dairen per 100 kg c.i.f.	11,74	4,75	5,15	6,78	5,88	6,—	6,20	6,44	6,44	6,83	7,32	7,31	7,61	7,59	6,88	7,88
24 Meel Flour Australisch per zak van per bag of 50 lbs. = 22,7 kg.	3,09	1,54	1,65	1,99	1,75	1,72	1,74	1,74	1,74	1,72	1,87	2,05	2,02	2,35	2,52	2,60
25a Boter Butter Europ. p. bl. tm 1,7 kg netto.	3,04	1,92	1,78	2,02	1,87	1,87	1,87	1,87	1,87	1,95	2,05	2,10	2,10	2,17	2,25	2,30
25b " Austral. " " " 1,7 " "	—	—	—	—	—	—	—	—	—	—	—	—	—	—	—	—
26 Melk Milk Eur. gec. ges. vuller p. k. v. 48 bl. tm	3,57	1,63	1,48	1,79	1,70	1,65	1,65	1,62	1,73	1,80	1,79	1,79	1,95	2,02	2,05	2,05
27 Ham Australisch (Pineapple) per kg.	X	12,14	12,—	11,58	12,—	12,—	12,—	12,—	12,—	11,50	11,25	11,25	11,25	11,25	11,25	11,25
28 Zalm Salmon Amerikaansch (Express) per 48 dikken van 1/2 kg.	—	2,—	1,51	1,52	1,65	1,49	1,43	1,38	1,38	1,38	1,38	1,38	1,38	1,71	1,71	1,93
29 Jan Hollandisch p. k. 72 bl. van 0,35 kg netto	16,80	16,96	16,10	15,96	16,—	16,—	16,—	16,—	16,—	16,—	16,—	16,—	16,—	15,75	16,55	30
30 Wier Beer Europeesch p. doz. 1/1 l. 12 bottles.	5,—	5,85	5,50	5,50	5,50	5,50	5,50	5,50	5,50	5,50	5,50	5,50	5,50	5,50	5,50	31
31 Whiteley te kwaltvest p. doz. 1/1 l. 12 bottles.	15,—	41,33	37,92	38,54	37,—	37,—	37,—	37,—	37,—	37,—	37,—	37,—	37,—	40,25	43,—	43,—

255

PRICES.

32
33
34
35
36
37
38
39
40
41
42
43
44
45
46
47
48
49
50
51
52
53
54
55
56
57
58
59
60
61
62
63
64
65
66
67
68
69
70
71
72
73
74
75
76
77
78
79
80
81
82
83
84
85
86
87
88
89
90
91
92
93
94
95
96
97
98
99
100

PRIJZEN.

Gemiddelde groothandelsprijzen van uitvoerartikelen te Batavia, Semarang en Soerabaja.
Average wholesale prices of export-articles at Batavia, Semarang and Sourabaya.
Prijzen in guldens per 100 kg. Prices in guilders per 100 kg.

Bron: C. K. S.

Jaar Year	Arachides Toeban Gepeld shelled (1)	Katjang-olie Peanut-oil (2)	Cacao	Citronella-olie (3)	Copra, Java f. m. s. e. k. (4)	Damar Dammar Batavia assort. (5)	Diaarakitten Hichmuseeds	Kapok rep. prima gymne Madera (6)	Kapokseeds	Katjang idioe Green gram (7)	Koehuiden, droog Cow-hides, dry	Koffie Coffee Robusta	Mais gepeld, gele Corn shelled, yellow (8)	Peper Pepper Muntok wit witte	Rubber standard sheets & crepe (9)	Sukker Sugar S. H. S. (10)	Sukker Sugar	Tapioca Prima prime	Thee Tea (11)	Tm (11)
1913	14,65	45,51	89,59	4,27	26,93	75,19	10,32	67,43	5,54	13,10	247,19	61,68	4,78	85,07	7,55	12,56	15,73	13,24	0,39	238,65
1914	11,39	43,85	74,85	4,32	21,95	76,95	9,40	65,66	4,38	12,75	X	48,88	5,-	84,41	X	14,88	17,23	10,59	0,48	186,51
1915	3,43	38,72	76,10	2,77	20,77	63,01	9,92	48,40	3,11	12,05	X	64,44	5,-	90,08	1,44	20,30	28,75	12,11	0,51	177,05
1916	13,26	41,96	75,23	2,70	22,32	67,88	11,38	43,56	3,82	10,78	X	80,76	7,69	89,89	1,51	21,92	28,89	15,69	0,47	191,32
1917	13,88	42,57	84,40	1,96	22,09	60,03	10,80	43,18	3,52	14,77	X	41,98	7,69	89,03	1,58	19,78	29,81	19,93	0,49	232,97
1918	15,76	44,79	85,33	1,73	24,48	59,87	10,80	43,18	3,52	14,77	X	41,98	7,69	89,03	1,58	19,78	29,81	19,93	0,49	232,97
1919	28,28	76,45	121,43	2,00	45,59	96,79	25,66	80,25	9,52	25,08	X	31,12	6,47	81,40	0,88	14,94	16,91	20,15	0,41	335,98
1920	30,74	94,85	153,01	2,37	50,41	191,50	25,66	111,42	10,64	28,94	X	38,04	10,02	124,81	1,21	43,14	40,89	31,13	0,47	370,32
1921	28,20	85,14	144,02	3,19	26,37	95,69	12,48	99,08	6,13	19,21	X	76,32	11,75	111,75	0,51	76,18	73,08	31,33	0,41	300,82
1922	15,91	98,77	91,11	3,24	22,63	130,90	14,70	121,15	7,15	19,21	X	76,32	11,75	111,75	0,51	76,18	73,08	31,33	0,41	300,82
1923	17,08	97,15	100,98	4,73	26,15	131,87	18,57	146,77	7,44	19,02	X	77,85	10,89	111,75	0,51	76,18	73,08	31,33	0,41	300,82
1924	16,93	100,39	107,27	6,01	27,73	119,71	24,44	136,89	8,21	17,71	X	146,98	9,6,-	110,81	0,72	28,37	32,32	21,04	0,37	187,65
1925	16,30	88,65	99,88	4,30	27,79	119,63	20,88	132,52	8,24	19,80	X	146,98	9,6,-	110,81	0,72	28,37	32,32	21,04	0,37	187,65
1926	16,42	61,66	97,15	2,64	26,98	118,85	14,05	142,68	6,26	20,37	X	146,98	9,6,-	110,81	0,72	28,37	32,32	21,04	0,37	187,65
1927	15,66	60,19	95,78	1,85	25,33	103,98	16,54	123,02	7,36	17,01	X	146,98	9,6,-	110,81	0,72	28,37	32,32	21,04	0,37	187,65
1928	25,43	52,67	102,23	2,05	24,03	102,42	16,79	101,46	8,09	15,46	X	146,98	9,6,-	110,81	0,72	28,37	32,32	21,04	0,37	187,65
1929	24,08	46,96	97,32	2,85	21,09	98,50	15,91	98,35	7,21	17,96	X	146,98	9,6,-	110,81	0,72	28,37	32,32	21,04	0,37	187,65
1930	17,50	40,46	90,49	2,67	18,02	67,17	12,99	66,06	4,05	14,47	X	146,98	9,6,-	110,81	0,72	28,37	32,32	21,04	0,37	187,65
1931	13,10	27,35	83,16	2,26	11,22	38,45	11,18	55,56	3,65	11,33	X	146,98	9,6,-	110,81	0,72	28,37	32,32	21,04	0,37	187,65
1932	11,64	22,66	57,85	2,09	8,24	24,71	8,16	42,60	3,39	7,72	X	146,98	9,6,-	110,81	0,72	28,37	32,32	21,04	0,37	187,65
1933	7,53	16,89	30,81	1,45	6,23	22,25	6,09	31,88	2,23	7,72	X	146,98	9,6,-	110,81	0,72	28,37	32,32	21,04	0,37	187,65
1934	7,06	13,66	17,30	0,84	4,52	11,92	4,58	30,50	2,14	6,58	X	146,98	9,6,-	110,81	0,72	28,37	32,32	21,04	0,37	187,65
1935	8,61	17,63	13,52	0,69	6,21	18,92	6,90	26,96	3,18	7,45	X	146,98	9,6,-	110,81	0,72	28,37	32,32	21,04	0,37	187,65
1936	8,50	17,97	12,14	0,70	8,49	19,43	7,92	26,72	3,76	7,20	X	146,98	9,6,-	110,81	0,72	28,37	32,32	21,04	0,37	187,65
1937	8,50	17,97	12,14	0,70	8,49	19,43	7,92	26,72	3,76	7,25	X	146,98	9,6,-	110,81	0,72	28,37	32,32	21,04	0,37	187,65
1938	8,50	17,97	12,14	0,70	8,49	19,43	7,92	26,72	3,76	7,25	X	146,98	9,6,-	110,81	0,72	28,37	32,32	21,04	0,37	187,65
1939	8,50	17,97	12,14	0,70	8,49	19,43	7,92	26,72	3,76	7,25	X	146,98	9,6,-	110,81	0,72	28,37	32,32	21,04	0,37	187,65
1940	8,50	17,97	12,14	0,70	8,49	19,43	7,92	26,72	3,76	7,25	X	146,98	9,6,-	110,81	0,72	28,37	32,32	21,04	0,37	187,65
1941	8,50	17,97	12,14	0,70	8,49	19,43	7,92	26,72	3,76	7,25	X	146,98	9,6,-	110,81	0,72	28,37	32,32	21,04	0,37	187,65
1942	8,50	17,97	12,14	0,70	8,49	19,43	7,92	26,72	3,76	7,25	X	146,98	9,6,-	110,81	0,72	28,37	32,32	21,04	0,37	187,65
1943	8,50	17,97	12,14	0,70	8,49	19,43	7,92	26,72	3,76	7,25	X	146,98	9,6,-	110,81	0,72	28,37	32,32	21,04	0,37	187,65
1944	8,50	17,97	12,14	0,70	8,49	19,43	7,92	26,72	3,76	7,25	X	146,98	9,6,-	110,81	0,72	28,37	32,32	21,04	0,37	187,65
1945	8,50	17,97	12,14	0,70	8,49	19,43	7,92	26,72	3,76	7,25	X	146,98	9,6,-	110,81	0,72	28,37	32,32	21,04	0,37	187,65
1946	8,50	17,97	12,14	0,70	8,49	19,43	7,92	26,72	3,76	7,25	X	146,98	9,6,-	110,81	0,72	28,37	32,32	21,04	0,37	187,65
1947	8,50	17,97	12,14	0,70	8,49	19,43	7,92	26,72	3,76	7,25	X	146,98	9,6,-	110,81	0,72	28,37	32,32	21,04	0,37	187,65
1948	8,50	17,97	12,14	0,70	8,49	19,43	7,92	26,72	3,76	7,25	X	146,98	9,6,-	110,81	0,72	28,37	32,32	21,04	0,37	187,65
1949	8,50	17,97	12,14	0,70	8,49	19,43	7,92	26,72	3,76	7,25	X	146,98	9,6,-	110,81	0,72	28,37	32,32	21,04	0,37	187,65
1950	8,50	17,97	12,14	0,70	8,49	19,43	7,92	26,72	3,76	7,25	X	146,98	9,6,-	110,81	0,72	28,37	32,32	21,04	0,37	187,65
1951	8,50	17,97	12,14	0,70	8,49	19,43	7,92	26,72	3,76	7,25	X	146,98	9,6,-	110,81	0,72	28,37	32,32	21,04	0,37	187,65
1952	8,50	17,97	12,14	0,70	8,49	19,43	7,92	26,72	3,76	7,25	X	146,98	9,6,-	110,81	0,72	28,37	32,32	21,04	0,37	187,65
1953	8,50	17,97	12,14	0,70	8,49	19,43	7,92	26,72	3,76	7,25	X	146,98	9,6,-	110,81	0,72	28,37	32,32	21,04	0,37	187,65
1954	8,50	17,97	12,14	0,70	8,49	19,43	7,92	26,72	3,76	7,25	X	146,98	9,6,-	110,81	0,72	28,37	32,32	21,04	0,37	187,65
1955	8,50	17,97	12,14	0,70	8,49	19,43	7,92	26,72	3,76	7,25	X	146,98	9,6,-	110,81	0,72	28,37	32,32	21,04	0,37	187,65
1956	8,50	17,97	12,14	0,70	8,49	19,43	7,92	26,72	3,76	7,25	X	146,98	9,6,-	110,81	0,72	28,37	32,32	21,04	0,37	187,65
1957	8,50	17,97	12,14	0,70	8,49	19,43	7,92	26,72	3,76	7,25	X	146,98	9,6,-	110,81	0,72	28,37	32,32	21,04	0,37	187,65
1958	8,50	17,97	12,14	0,70	8,49	19,43	7,92	26,72	3,76	7,25	X	146,98	9,6,-	110,81	0,72	28,37	32,32	21,04	0,37	187,65
1959	8,50	17,97	12,14	0,70	8,49	19,43	7,92	26,72	3,76	7,25	X	146,98	9,6,-	110,81	0,72	28,37	32,32	21,04	0,37	187,65
1960	8,50	17,97	12,14	0,70	8,49	19,43	7,92	26,72	3,76	7,25	X	146,98	9,6,-	110,81	0,72	28,37	32,32	21,04	0,37	187,65
1961	8,50	17,97	12,14	0,70	8,49	19,43	7,92	26,72	3,76	7,25	X	146,98	9,6,-	110,81	0,72	28,37	32,32	21,04	0,37	187,65
1962	8,50	17,97	12,14	0,70	8,49	19,43	7,92	26,72	3,76	7,25	X	146,98	9,6,-	110,81	0,72	28,37	32,32	21,04	0,37	187,65
1963	8,50	17,97	12,14	0,70	8,49	19,43	7,92	26,72	3,76	7,25	X	146,98	9,6,-	110,81	0,72	28,37	32,32	21,04	0,37	187,65
1964	8,50	17,97	12,14	0,70	8,49	19,43	7,92	26,72	3,76	7,25	X	146,98	9,6,-	110,81	0,7					

INDEXCIJFERS.

257 Ongewogen index-cijfers der groothandelsprizen van in- en uitvoerartikelen.
Unweighed index numbers of wholesale prices of import and export articles.

Bron: C. K. S.

1913 = 100.

	Invoer <i>Import</i>						Uitvoer <i>Export</i>	Totaal in- en uitvoer <i>Total import and export</i>
	Levensmiddelen <i>Foodstuffs</i>	Textiel goederen <i>Textiles</i>	Metalen <i>Metals</i>	Chemicaliën <i>Chemicals</i>	Diversen <i>Miscellaneous</i>	Totaal invoer <i>Total import</i>		
Aantal artikelen <i>Number of articles</i>	12	20	12	15	12	71	20 (¹)	91
1925	161	208	100	150	165	172	146	166
1926	157	185	151	153	168	163	137	157
1927	148	174	149	149	153	157	130	151
1928	149	172	141	144	140	152	125	146
1929	149	172	142	143	140	151	123	145
1930	138	160	133	136	133	142	88	130
1931	107	117	97	108	127	112	66	102
1932	96	88	75	87	109	90	52	82
1933	85	77	66	69	98	78	44	71
1934 1ste kwartaal <i>1st quarter</i>	80	75	66	62	95	75	43	68
2e " <i>2nd</i> "	78	76	65	61	92	74	42	67
3e " <i>3rd</i> "	78	78	64	59	93	74	42	67
4e " <i>4th</i> "	76	77	62	60	93	73	46	67
Gemiddeld. <i>Average</i>	77	77	64	61	93	74	43	67
1935 1ste kwartaal <i>1st quarter</i>	76	74	61	59	92	72	45	66
2e " <i>2nd</i> "	77	74	61	58	91	72	42	65
3e " <i>3rd</i> "	75	74	61	58	91	71	40	64
4e " <i>4th</i> "	78	74	62	58	90	72	43	66
Gemiddeld. <i>Average</i>	77	74	61	58	91	72	42	65
1936 1ste kwartaal <i>1st quarter</i>	77	73	62	56	89	71	42	65
2e " <i>2nd</i> "	78	72	62	55	87	70	41	64
3e " <i>3rd</i> "	80	73	63	55	86	71	41	64
4e " <i>4th</i> "	90	85	84	67	91	83	53	76
Gemiddeld. <i>Average</i>	81	76	67	58	88	74	44	67

(¹) Bij de berekening v/h export index-cijfer is voor 1925 het index-cijfer voor rubber tweemaal geteld. *In computing the export index number for 1925 the index number for rubber has been taken twice.*

258

Gewogen index-cijfers van 12 uitvoerartikelen.
Weighed index numbers of 12 export articles.

Bron: C. K. S.

1929 = 100. (¹)

Jaar <i>Year</i>	Januari <i>January</i>	Februari <i>February</i>	Maart <i>March</i>	April	Mei <i>May</i>	Juni <i>June</i>	Juli <i>July</i>	Augustus <i>August</i>	September	October	November	December	Gemiddeld <i>Average</i>
1928	142	123	121	103	105	104	101	99	98	99	98	98	107
1929	102	110	109	103	104	101	104	99	100	95	89	86	100
1930	81	81	78	76	71	65	61	57	51	53	54	54	65
1931	52	50	50	46	45	45	44	40	39	37	37	36	43
1932	34	34	31	30	30	29	29	31	33	31	30	30	31
1933	29	29	28	29	32	35	36	34	31	31	32	33	31
1934	35	36	36	36	37	37	36	38	37	36	36	36	37
1935	36	37	32	33	34	33	32	32	32	35	35	35	34
1936	36	37	37	37	36	37	37	37	40	48	51	57	41

(¹) Gewogen overeenkomstig de exporthoeveelheden in 1935.
Weighed according to the export quantities in 1935.

INDEX NUMBERS.

259 Gewogen Vracht-indexcijfers. *Weighed index numbers of freights.*

Bron: C. K. S.

1923—1925 = 100.

Jaar Year	Van Ned.-Indië naar Europa <i>From the Neth. Indies to Europe (1)</i>					Van Ned.-Indië naar Amerika <i>From the Neth. Indies to America (2)</i>				
	I	II	III	IV	Jaarge- middelde Annual average	I	II	III	IV	Jaarge- middelde Annual average
1936	62,1	61,5	61,6	66,6	63,0	78,7	75,0	66,2	73,7	73,5
1935	60,4	59,9	59,6	60,6	60,1	81,7	79,9	79,6	79,5	80,2
1934	64,3	64,7	61,6	60,9	62,9	82,6	82,2	82,1	82,2	82,3
1933	67,5	67,0	68,1	65,0	66,9	87,3	87,3	87,9	87,3	87,3
1932	85,2	82,2	78,3	76,0	80,4	85,5	84,9	86,6	87,4	86,1
1931	86,2	86,0	85,8	85,6	85,9	100,1	99,9	99,0	92,5	97,9
1930	93,0	91,8	88,4	87,2	90,1	101,9	100,1	100,1	100,1	100,5
1929	100,0	97,5	97,3	96,1	97,7	99,8	99,8	100,2	102,0	100,5
1928	103,0	102,9	102,8	102,8	102,9	106,6	105,0	102,6	99,8	103,6
1927	103,0	103,0	103,0	103,0	103,0	107,0	106,6	106,6	106,6	106,7
1926	105,0	103,7	103,4	103,2	103,8	109,6	109,6	109,6	109,6	109,6
1925	103,3	103,4	104,2	105,0	104,0	105,4	107,4	109,6	109,6	108,0
1924	97,2	104,3	102,8	101,5	101,4	114,7	98,9	90,5	89,8	98,5
1923	91,8	95,3	95,3	95,4	94,4	87,4	93,8	94,0	98,4	93,4

(1) Voor de berekening van het indexcijfer zijn de contract basisvrachttarieven gebruikt van rubber, thee, tabak, copra, koffie, kapok, vezels, peper, mais, huiden, tin en tapiocameel, welke door de bij de Batavia Vrachten Conferentie aangesloten scheepvaart maatschappijen werden vastgesteld. De waardeeringscoëfficiënten berusten op de gemiddelde uitvoeren in 1923—25 naar de 9 landen in Europa, waarin basis-havens zijn gelegen. *For the computation of this index number the contract basis freight rates for rubber, tea, tobacco, copra, coffee, kapok, fibre, pepper, maize, hides, tin and tapioca flour, fixed by the steamship companies being members of the „Batavia Vrachten Conferentie” have been used. Average exported quantities in the years 1923—25 to 9 European countries where basis harbours are situated, have been used as coefficients for each product.*

(2) Voor de berekening van het indexcijfer zijn de contract vrachttarieven gebruikt van rubber, thee, tapiocameel, vezels, kapok, koffie en peper, zooals de scheepvaart maatschappijen, die tezamen het z.g. „Rate agreement” vormen, deze bepaalden. De waardeeringscoëfficiënten berusten op de gemiddelde uitvoeren naar de Vereenigde Staten van Noord-Amerika in 1923—1925. *For the computation of this index number the contract freight rates for rubber, tea, tapioca flour, fibre, kapok, coffee and pepper, fixed by the steamship companies having concluded a „Rate Agreement” have been used. The average exported quantities to the United States of America in 1923—25 served as a basis for the coefficients for each product.*

260 Index-cijfers der kleinhandelsprijzen van eenige verbruiksartikelen en van de kosten van voeding. *)*Index numbers of the retail prices of some articles of consumption and of the cost of food.*

Bron: C. K. S.

1913 = 100.

Aantal artikelen Number of articles	Inheemsche artikelen <i>Inland production</i>	Uitheemsche artikelen <i>Imported articles</i>	Totaal <i>Total</i>	Kosten v. voeding (1) <i>Cost of food</i>	
				Eur. gezin (2) <i>Europ. family</i>	Inl. bevolking <i>Native population</i>
	20	20	40	24	12
1926	169,4	147,8	158,6	168,1	173,8
1927	166,2	147,1	156,6	166,9	158,4
1928	160,3	147,7	154,0	166,9	148,4
1929	161,5	144,6	153,1	166,4	156,9
1930	156,2	142,7	149,5	162,7	152,1
1931	133,9	133,3	133,6	146,0	102,1
1932	107,4	116,3	111,8	122,9	75,5
1933	93,3	104,9	99,1	105,1	61,9
1934 1ste kwartaal <i>1st quarter</i>	89,1	98,7	93,9	97,5	57,8
2e " <i>2nd</i> "	85,9	96,8	91,4	94,0	59,7
3e " <i>3rd</i> "	83,8	94,0	88,9	90,1	60,3
4e " <i>4th</i> "	83,1	92,3	87,7	89,4	65,4
Gemiddeld. <i>Average</i>	85,4	95,4	90,4	92,6	60,8
1935 1ste kwartaal <i>1st quarter</i>	83,5	91,8	87,6	87,8	68,1
2e " <i>2nd</i> "	83,0	91,6	87,3	87,6	63,9
3e " <i>3rd</i> "	80,9	91,1	86,0	85,9	61,6
4e " <i>4th</i> "	82,2	90,6	86,4	88,9	64,7
Gemiddeld. <i>Average</i>	82,5	91,3	86,9	87,7	64,4
1936 1ste kwartaal <i>1st quarter</i>	80,0	89,0	84,5	87,5	64,0
2e " <i>2nd</i> "	78,7	87,4	83,1	85,6	58,8
3e " <i>3rd</i> "	77,6	88,0	82,8	85,8	56,8
4e " <i>4th</i> "	78,8	92,9	85,8	88,4	60,1
Gemiddeld. <i>Average</i>	78,6	89,5	84,0	86,7	59,9

(1) Voor indexcijfers der volledige kosten van levensonderhoud zij verwezen naar tabel 260 B. *For index numbers concerning the complete cost of living see Table 260 B.*

(2) Van man, vrouw en 2 kinderen te Batavia met in 1913 een inkomen van ± f 500,—. *Consisting of man, woman and 2 children at Batavia with an income in 1913 of about f 500,—.*

(*) Prijzen te Batavia. *Prices at Batavia.*

INDEXCIJFERS.

260A

Indexcijfers van huishuren (1). *Index numbers of house rent.*

Januari 1929 = 100.

Bron: C. K. S.

Plaatsen met Europeanen <i>Places with Europeans</i>	Aantal plaatsen <i>Number of places</i>		Aantal waarge- nomen huizen <i>Number of houses observed</i>		Januari <i>January</i>														
	1929	1930	1931	1932	1933	1934	1935	1936	1937	1929	1930	1931	1932	1933	1934	1935	1936	1937	
										1929	1930	1931	1932	1933	1934	1935	1936	1937	
Huurgroep — rental group — f 15 en lager — and less																			
meer dan — <i>more than</i> — 10 000	4	627	530	100	98.62	97.35	92.30	87.51	81.32	75.39	65.78	63.83							
3 000 — 10 000	4	197	170	100	99.22	93.98	90.18	79.35	69.68	63.94	56.07	54.33							
500 — 3 000	13	336	277	100	96.21	89.31	79.31	65.66	55.17	49.81	42.82	40.86							
minder dan — <i>less than</i> — 500	12	287	230	100	91.76	79.37	63.53	51.84	45.50	42.87	36.72	35.43							
Totaal <i>Total</i>	33	1 447	1 207	100	95.94	89.26	80.58	69.54	61.64	56.87	49.26	48.26							
Huurgroep — rental group — f 15 — f 30.																			
meer dan — <i>more than</i> — 10 000	4	258	194	100	99.82	98.79	93.88	87.64	77.75	70.50	60.36	57.04							
3 000 — 10 000	5	169	114	100	98.71	95.28	85.29	74.71	64.82	58.82	52.11	51.12							
500 — 3 000	13	222	201	100	95.85	89.09	79.05	65.99	54.95	49.11	41.93	39.61							
minder dan — <i>less than</i> — 500	12	343	251	100	94.36	84.99	72.88	60.42	51.74	47.07	39.72	34.81							
Totaal <i>Total</i>	34	992	760	100	96.47	90.34	80.55	69.43	59.68	53.99	46.21	44.99							
Huurgroep — rental group — f 30 — f 60.																			
meer dan — <i>more than</i> — 10 000	4	299	221	100	100.38	100.20	94.55	84.72	71.33	60.98	53.30	52.75							
3 000 — 10 000	5	166	119	100	98.52	95	87.74	76.68	65.82	58.44	51.59	51.16							
500 — 3 000	13	252	219	100	96.61	90.94	81.45	68.13	57.42	50.49	43.24	42.50							
minder dan — <i>less than</i> — 500	12	247	171	100	97.14	90.29	81.37	70.91	59.88	54.49	44.90	43.29							
Totaal <i>Total</i>	34	964	730	100	98.12	94.09	86.19	74.90	63.22	55.72	47.88	47.63							
Huurgroep — rental group — f 60 — f 100.																			
meer dan — <i>more than</i> — 10 000	4	280	239	100	100.79	100.30	91.95	80.93	67.58	57.22	51.17	49.72							
3 000 — 10 000	5	153	107	100	98.93	95.31	83.84	76.76	65.73	57.27	52.51	51.43							
500 — 3 000	11	126	75	100	98.60	93.31	87.34	74.72	61.95	56.95	49.61	48.53							
minder dan — <i>less than</i> — 500	11	52	37	100	93.09	92.75	85.18	78.57	63.23	58.41	51.71	50.21							
Totaal <i>Total</i>	31	611	458	100	99.79	97.41	89.65	78.91	65.91	57.28	51.28	49.98							
Huurgroep — rental group — f 100 — 150.																			
meer dan — <i>more than</i> — 10 000	4	209	189	100	100.44	97.78	89.84	80.31	67.57	58.66	51.86	51.39							
3 000 — 10 000	5	47	34	100	99.37	95.57	89.02	77.31	63.64	54.99	50.18	49.67							
500 — 3 000	5	27	21	100	99.46	94.09	90.14	81.29	66.69	60.66	52.87	51.60							
minder dan — <i>less than</i> — 500	3	5	3	100	100	100	100	92.31	76.15	76.15	73.08	72.12							
Totaal <i>Total</i>	17	288	247	100	100.21	97.21	89.77	80.10	67.05	58.48	51.91	51.82							
Huurgroep — rental group — f 150 en hoger — and higher																			
meer dan — <i>more than</i> — 10 000	4	40	40	100	99.43	96.16	90.28	81.73	66.62	56.32	50.49	47.98							
3 000 — 10 000	3	15	4	100	98.05	84.92	76.90	70.91	58.29	47.59	43.32	41.58							
500 — 3 000	2	2	2	100	100	88.89	74.44	68.33	58.33	56.11	47.78	45.56							
minder dan — <i>less than</i> — 500	2	3	3	100	100	100	96.30	90.30	90.37	71.85	71.85	57.04							
Totaal <i>Total</i>	11	60	49	100	98.90	95.04	88.72	81.10	67.08	56.54	51.14	47.16							
Totaal. <i>Total.</i>																			
meer dan — <i>more than</i> — 10 000	4 ⁽¹⁾	1 713	1 413	100	100.81	98.74	91.35	82.02	69.23	59.77	52.84	51.80							
3 000 — 10 000	5 ⁽²⁾	747	548	100	98.79	94.95	87.95	76.61	65.30	57.39	51.55	50.42							
500 — 3 000	13 ⁽³⁾	965	795	100	97.14	91.16	82.68	70.23	58.49	52.50	45.27	44.74							
minder dan — <i>less than</i> — 500	12 ⁽⁴⁾	937	695	100	95.73	87.70	77.60	66.68	56.44	51.64	43.98	42							
Totaal <i>Total</i>	34	4 362	3 451	100	98.70	94.87	86.91	76.37	64.43	56.65	49.74	48.76							

(1) Het indexcijfer is gebaseerd op den huurprijs in 1929 van een aantal huizen bewoond door personen behoorende tot de verschillende bevolkingsgroepen. *The index number is based on the house rent in 1929 of a number of houses inhabited by persons belonging to different groups of the population.*

(2) Batavia, Bandoeng, Semarang en Soerabaia.

(3) Buitenzorg, Magelang, Soerakarta, Medan en Makkassar.

(4) Soekaboemi, Cheribon, Tegal, Modjokerto, Madioen, Blitar, Pasoeroean, Palembang, Sawahloento, Koeta radja, Tandjoengpandan, Pontianak en Bandjermasin.

(5) Serang, Koedoes, Bondowoso, Banjoewangi, Pamekasan, Djambi, Bindjai, Benkoelen, Sibolga, Gorontalo, Ternate en Koepang.

200B Indexcijfers der kosten van levensonderhoud van een viertal (gemiddelde) ambtenaarsgezinnen te Batavia, bestaande uit man, vrouw en twee kinderen, waarvan één een instelling van lager onderwijs volgend (1).
Index numbers of the cost of living of a number of four (mean) families of Govt. employes at Batavia, consisting of man, woman and two children, of whom one child visits a school for elementary education (1).

Bron: C. K. S.

Januari 1929 = 100.

Specificatie Specification	Voeding Food	Vuur, licht en water Fire, light and water	Kleding en schoeisel Clothes and footwear	Woning en woningin- richting House and furnishing	Bedenden- loonen Sewants wages	Overige verbruiks- uitgaven (?) Other con- sumption (?)	verbruiks- uitgaven Total con- sumption	Belastingen en schoolgelden Taxes and school fees	Verplichte en vrijwillige verzekeringen Free insurances	Diverse Miscellaneous	Totaal uitgaven Total Total expend- itures
Typegezin I Family type I	38,62	5,72	2,61	7,69	0,52	4,93	55,00	1,72	5,59		63,09
" II	70,92	13,83	11,16	27,18	5,48	16,44	145,01	7,98	18,68		179,46
" III	111,68	21,93	25,84	77,24	22,78	48,68	308,15	21,92	45,90		387,44
" IV	161,87	30,55	56,13	170,05	51,56	159,61	629,47	75,28	122,39		859,18
Januari 1929	100,—	100,—	100,—	100,—	100,—	Typegezin I. Family type I.	100,—	100,—	100,—	100,—	100,—
" 1935	41,2	60,6	50,7	74,8	81,8	76,6	51,6	105,2	53,1	53,6	53,13
" 1936	39,7	63,0	57,7	67,9	81,8	67,9	48,0	97,1	49,5	50,0	49,52
September 1936	36,7	61,0	44,6	58,6	81,8	67,6	46,0	93,9	47,4	47,8	47,34
Januari 1937	40,7	63,5	52,1	58,6	81,8	69,6	49,0	95,6	50,4	50,7	50,42
Januari 1929	100,—	100,—	100,—	100,—	100,—	Typegezin II. Family type II.	100,—	100,—	100,—	100,—	100,—
" 1935	47,7	68,8	51,3	64,6	72,7	74,8	57,3	106,9	59,4	59,5	59,32
" 1936	44,4	66,7	44,9	48,9	72,7	69,4	52,0	87,4	53,1	53,0	53,13
September 1936	41,6	66,4	43,5	49,9	72,7	68,7	50,5	87,4	51,8	51,7	51,81
Januari 1937	45,6	66,7	48,2	50,4	72,7	70,1	52,5	86,8	54,2	54,1	54,25
Januari 1929	100,—	100,—	100,—	100,—	100,—	Typegezin III. Family type III.	100,—	100,—	100,—	100,—	100,—
" 1935	51,8	85,1	61,1	58,3	71,1	66,4	60,4	83,7	61,9	61,9	61,81
" 1936	51,0	87,7	57,9	48,3	71,1	63,1	56,3	77,1	57,4	57,5	57,47
September 1936	49,0	75,8	57,8	48,3	71,1	60,0	55,0	77,1	56,3	56,3	56,31
Januari 1937	51,6	75,8	61,7	48,5	71,1	60,4	56,3	77,1	57,6	57,6	57,66
Januari 1929	100,—	100,—	100,—	100,—	100,—	Typegezin IV. Family type IV.	100,—	100,—	100,—	100,—	100,—
" 1935	57,3	94,9	64,8	56,3	67,6	64,1	62,2	80,0	64,1	64,0	64,05
" 1936	56,7	87,7	61,9	48,1	67,6	61,9	58,5	73,4	60,2	60,1	60,14
September 1936	55,4	87,7	61,7	48,1	67,6	58,9	57,4	70,9	58,9	58,9	58,89
Januari 1937	57,6	87,7	64,4	48,6	67,6	59,6	58,5	73,9	60,3	60,2	60,23

(1) De indexcijfers zijn gebaseerd op de kosten van levensonderhoud bij gelijkblijvende levensstandaard. The index numbers are based on the cost of living by unchanged standard of living.
 (2) L. w. z. gezondheid- en lichaamsverzorging, intellectueele behoeften, vervoer, post en correspondentie, religie en liefdadigheid, sociale verplichtingen, familie- steun, sport en ontspanning, genotmiddelen. That is: health and body care, intellectual necessities, transport, post and correspondence, religion and beneficence, social obligations, family support, sport and recreation, luxuries.

XII. MUNT-, BANK- EN CREDIETWEZEN.

Currency, Banking and Credits.

263

Afgeleverde en ingetrokken muntspeciën.

Coin supplied and withdrawn.

Bron: G. Th. (Afd. Geldzaken.) (1) stuks — 1000 — units.

Jaar Year	Zilver Silver					Nikkel Nickel	Koper of brons Copper or bronze			Waarde Value 1000 g.
	2½ g.	1 g.	½ g.	¼ g.	1/10 g.	1/20 g.	2½ c.	1 c.	½ c.	

a. Muntspeciën voor Ned.-Indië afgeleverd door de Rijksmunt.

Coin supplied by the Royal Mint.

1936.....	—	—	—	—	—	—	—	46 000	12 000	520
1935.....	—	—	—	—	—	—	—	—	16 000	70
1934.....	—	—	—	—	—	—	—	—	33 000	150
1933.....	600	—	—	—	—	—	—	—	17 200	1 600
1932.....	3 600	7 000	—	—	—	—	—	—	7 800	16 050
1931.....	2 800	7 000	—	—	—	—	—	—	—	14 000
1930.....	5 600	1 000	23 600	7 000	15 000	—	—	—	—	30 050
1929.....	—	38 500	4 400	5 000	—	—	—	40 400	—	42 354
1928.....	—	3 750	5 000	—	30 000	—	—	9 600	—	9 346
1925.....	—	—	—	—	—	—	—	—	—	—
Totaal. Total.. 1851/1936.	×	×	×	177 381	411 803	120 000	215 255	1 017 846	642 912	×

b. Ingetrokken muntspeciën. Coin withdrawn from circulation. (2)

1936 (3).....	354	402	328	6 548	19 660	—	—	9 958	—	5 131
1935.....	997	930	1 000	5 230	7 300	—	—	—	—	5 970
1934.....	6 260	4 919	3 021	1 440	4 300	—	—	—	—	22 870
1933.....	3 269	3 730	2 960	5 800	13 200	—	—	—	—	15 150
1932.....	5 384	5 171	5 080	5 240	10 400	—	—	—	—	23 520
1931.....	3 888	6 630	8 300	8 880	11 600	—	—	—	—	23 880
t/m 1930.....	10 179	22 885	31 680	12 114	33 931	1	1 015	4 544	7	70 705
Totaal vóór 1937. Total prior to 1937.	30 322	44 667	52 369	45 302	100 391	1	1 015	14 502	7	168 226

(1) Zie ook „Muntverslag”. See also „Report of the Mint”. (Utrecht).

(2) Verbeterd. Revised.

(3) Voorloopige cijfers. Preliminary figures.

264

Betaalmiddelen, aanwezig in 's Landskassen.

Cash on hand at the Treasury Offices.

Bron: G. Th. (Afd. Geldzaken.) in 1000 gld. (1)

Jaar Year	Totaal N. I. Total the N. I.	Java en Mad. Java and Mad.	Buitengew. Outerprov.
Ultimo Januari. January.....	63 421	57 332	6 089
Februari. February.....	57 959	51 906	6 053
Maart. March.....	57 296	51 078	6 218
April.....	56 534	50 916	5 618
Mai. May.....	55 850	50 241	5 609
Juni. June.....	55 070	49 562	5 508
Juli. July.....	53 588	47 973	5 615
Augustus. August.....	53 706	47 510	6 196
September.....	52 686	47 242	5 444
October.....	51 739	46 797	4 942
November.....	50 018	44 970	5 048
December.....	45 828	39 631	6 197
Gemiddeld—Average—in 1936.....	54 474	48 763	5 711
1935.....	64 079	57 440	6 639
1934.....	75 344	67 386	7 958
1933.....	73 745	65 292	8 453
1932.....	65 241	57 168	8 078
1931.....	47 504	38 938	8 511
1930.....	40 229	31 189	9 040
1928.....	32 915	24 313	8 602
1925.....	40 895	32 970	7 925

(1) Incl. bankpapier, goudgeld en munt, welke nog niet door de kassen onder haar kasvoorrazen zijn opgenomen. Incl. paper money, gold coin and cash not yet counted as cash on hand by the Treasury Offices.

EXCHANGE RATES.

265A

Middenkoersen in procenten van de goudpariteit.
Average rate in percentages of the gold parity.

Bron: C. K. S.

Jaren Years	Ned. Handel Mij. T.T. op Neth. Trading Society on					N. H. M. zicht op - sight on - Singapore
	Amster- dam	Londen London	New-York	Japan	Britsch- Indië British India	
1931						
Mrt. - March	100.1	100.4	100.8	99.7	100.4	99.6
Juni - June	100.1	100.1	100.4	99.3	99.7	99.4
Sept.	100.5	91.9	100.3	99.3	98.0	71.0
Dec.	100.8	72.2	101.3	91.4	73.6	
Jaar. Year.	100.4	93.7	100.7	98.9	94.0	93.5
1932						
Mrt. - March	100.8	76.2	101.0	66.1	77.5	75.9
Juni - June	100.8	75.8	100.6	61.3	76.3	75.5
Sept.	100.6	71.9	101.0	48.1	73.1	72.0
Dec.	100.4	67.4	100.8	41.9	68.8	67.2
Jaar. Year.	100.6	72.8	100.8	57.8	73.9	72.7
1933						
Jan.	100.2	69.2	100.6	41.9	70.5	68.8
Febr.	100.4	70.4	100.5	41.8	71.5	69.7
Mrt. - March	100.6	70.9	100.4	42.5	72.0	70.4
April	100.5	72.3	97.7	43.6	73.2	71.9
Mei - May	100.8	70.9	88.5	43.4	71.7	70.8
Juni - June	100.8	70.5	85.1	43.2	71.3	70.3
Juli - July	100.6	69.8	77.0	42.7	70.7	69.9
Aug.	100.5	67.4	72.2	40.2	68.2	67.4
Sept.	100.3	65.0	67.9	37.6	65.8	65.1
Oct.	100.3	64.9	68.3	37.9	65.8	65.2
Nov.	100.0	65.9	64.6	38.0	66.1	66.2
Dec.	99.9	67.4	63.7	39.2	67.8	67.6
Jaar. Year.	100.4	68.7	82.2	41.0	69.5	68.6
1934						
Jan.	99.9	65.8	63.5	38.5	66.5	65.9
Febr.	100.0	63.6	62.0	36.8	64.4	63.9
Mrt. - March	100.1	62.7	60.1	36.1	63.3	63.1
April	100.0	62.7	59.4	36.1	63.5	63.0
Mei - May	100.0	62.1	59.2	35.9	62.8	62.5
Juni - June	100.0	61.6	59.4	35.7	62.2	62.0
Juli - July	99.9	61.5	59.4	35.6	62.2	61.8
Aug.	99.9	61.1	59.0	35.5	61.8	61.5
Sept.	99.9	60.3	58.6	35.2	61.0	60.7
Oct.	99.9	59.9	59.1	34.2	60.6	60.2
Nov.	99.9	60.7	59.5	34.6	61.4	61.1
Dec.	99.9	60.7	59.6	34.6	61.4	61.0
Jaar. Year.	99.9	61.9	59.9	35.7	62.6	62.2
1935						
Jan.	99.9	60.0	59.9	34.1	60.8	60.3
Febr.	99.9	59.6	59.8	34.0	60.6	60.0
Mrt. - March	99.9	58.4	59.3	33.5	59.4	58.7
April	100.0	59.5	60.0	34.1	60.4	59.7
Mei - May	100.0	59.8	59.8	34.5	60.8	60.1
Juni - June	99.9	60.2	59.5	34.6	61.2	60.3
Juli - July	99.9	60.8	59.7	35.0	61.7	60.7
Aug.	99.9	61.2	59.9	35.2	62.2	61.1
Sept.	99.9	60.5	59.7	34.8	61.5	60.7
Oct.	100.0	60.0	59.7	34.4	61.0	60.4
Nov.	99.9	60.0	59.4	34.2	60.9	60.3
Dec.	99.8	60.1	59.4	34.2	61.0	60.4
Jaar. Year.	99.9	60.0	59.7	34.4	61.0	60.2
1936						
Jan.	99.8	60.1	59.0	34.3	61.0	60.4
Febr.	99.8	60.0	58.6	34.3	61.0	60.4
Mrt. - March	99.8	60.0	59.0	34.2	61.0	60.4
April	99.8	60.1	59.3	34.3	61.1	60.5
Mei - May	99.8	60.5	59.5	34.5	61.5	60.9
Juni - June	99.8	61.1	59.4	34.9	62.1	61.5
Juli - July	99.8	60.8	59.0	34.7	61.8	61.2
Aug.	99.8	61.0	59.2	34.8	61.9	61.3
Sept. ⁽¹⁾	99.8	61.3	59.5	35.0	62.3	61.7
Oct.	100.1	122.9	125.5	122.9	122.9	122.8
Nov.	100.1	121.0	124.7	121.1	121.1	120.9
Dec.	100.0	120.2	123.0	119.9	120.3	120.0

De middenkoersen in procenten van die op 26 September 1936.
The average rates in percentages of those on 26 September 1936.

(1) 1-26 September 1936.

KOERSEN VAN AANDEELEN. NOTATIONS OF STOCKS AND SHARES.

266

Indexcijfers der koersen van Indische aandelen op de Amsterdamsche beurs.

Index numbers of Indian shares on the Amsterdam exchange.

Bron: C. K. S.

1928 = 100

Jaar Year	1	2	3	4	5	6	7	8	9	1-9
	Rubberonder- mingen Rubber estates	Suikeronder- mingen Sugar estates	Theeonder- min- gen Tea estates	Taaksonder- mingen Tobacco estates	Cultuurbanken Estate banks	Banken Banks	Handelonder- mingen Trading compa- nies	Spoorwegmaat- schappijen Railway compa- nies	Scheepvaartmaat- schappijen Shipping compa- nies	Algemeen index- cijfer Indische aandelen General index number Indian shares
1928	100	100	100	100	100	100	100	100	100	100
1929	92,3	85,3	91,7	87,0	90,8	98,2	102,7	100,9	99,2	93,9
1930	46,2	63,4	70,7	65,1	68,8	87,8	81,3	77,1	74,6	70,5
1931	23,6	36,4	45,3	50,2	41,6	64,1	60,9	53,4	51,0	47,3
1932	13,9	19,4	29,2	25,6	23,6	39,5	45,5	26,6	31,8	28,3
1933	22,1	18,8	36,0	25,5	23,6	36,9	51,3	19,2	29,8	29,2
1934 1ste kwartaal. 1st quarter ...	27,1	16,3	43,3	24,0	19,7	28,5	53,1	18,2	25,8	25,4
2e " 2nd "	31,3	14,6	45,1	24,9	18,7	26,9	54,9	17,8	22,5	28,5
3e " 3rd "	35,7	14,4	45,6	24,6	17,0	28,7	55,1	14,9	20,4	28,5
4e " 4th "	31,5	11,2	43,2	21,9	13,5	26,3	53,3	11,2	19,3	25,7
Gemiddeld. Average	31,4	14,1	44,3	23,8	17,2	27,6	54,1	15,5	22,0	27,7
1935 1ste kwartaal. 1st quarter....	32,4	14,4	41,6	23,1	15,5	27,8	56,2	13,2	20,3	27,1
2e " 2nd "	33,5	17,0	40,4	22,4	17,0	30,3	59,4	14,4	20,5	28,3
3e " 3rd "	33,6	15,8	41,1	24,0	16,0	30,4	60,3	14,6	22,0	28,6
4e " 4th "	32,1	19,9	43,6	27,3	19,3	31,4	58,1	13,3	25,5	30,6
Gemiddeld. Average	32,9	16,8	41,6	24,2	17,0	30,0	58,5	15,1	22,1	28,6
1936 1ste kwartaal. 1st quarter....	36,8	24,4	43,8	32,6	22,8	34,7	64,0	23,5	23,8	34,5
2e " 2nd "	34,0	21,8	41,3	33,0	21,2	34,3	64,1	24,8	26,6	33,4
3e " 3rd "	37,2	20,0	41,9	38,9	23,0	34,1	66,4	24,5	29,4	35,0
4e " 4th "	67,6	27,4	56,0	46,8	35,9	42,1	88,3	31,7	48,1	49,3
Gemiddeld. Average	43,9	23,4	45,7	37,8	25,7	36,3	70,7	26,1	33,3	38,1

JAVASCHE BANK.

267

Middencijfers der belangrijkste rekeningen.
Averages of the most important accounts.

Bron: V. J. B.

in 1000 gld.

Boekjaar Book-year	Belegingsrente op effec- ten Interest of loan on securities %	Opereerend kapitaal Capital on interest							Munt en muntmateriaal Total coin and bullion	Opeisbare schuld Liabilities on demand			Beschikbaar metaalsaldo Metal surplus		
		Handelspapier Commercial bills	Vendupapier Gov. auction bills	Buitenl. wissels Foreign bills	Prolongatie Pro- longation at Amster- dam (%)	Belegingen en voorschotten in Rek. Ort. Loans and advances on account- current	Beleging van Kapi- taal en Algemeen Reservefonds Invested capital and general reserve fund	Totaal Total		Bankbiljetten in omloop Bank notes in circulation	Rekening Courant saldi e. a. Accounts-current be- lances and other	Totaal Total	Bij 20% dekking 20% covered	Bij 40% dekking 40% covered	
1936/37	(1)	10 747	167	2 065	3 022	51 540	9 114	76 655	107 750	164 343	30 560	194 903	—	—	29 615
1935/36	3,96	10 576	198	1 878	2 415	53 924	9 106	78 097	112 605	165 079	24 617	189 697	—	—	33 988
1934/35	3,92	9 469	346	901	4 125	50 643	9 084	74 548	143 178	153 439	32 983	216 422	—	—	56 436
1933/34	4,56	8 716	489	4 156	1 215	49 579	9 545	73 700	145 721	159 356	29 125	224 481	—	—	55 737
1932/33	4,5	8 667	661	20 150	441	45 370	11 050	86 349	151 262	215 923	32 712	248 635	—	—	51 587
1931/32	4,5	8 016	1 142	16 850	2 450	54 020	16 396	98 874	162 096	238 744	30 805	269 549	—	—	53 956
1930/31	4,56	8 036	1 381	33 403	4 507	55 435	16 936	119 757	169 323	261 768	44 343	306 111	—	—	46 409
1929/30	5,55	7 223	2 094	31 865	—	102 492	17 658	161 332	173 991	298 037	47 248	345 935	—	—	35 154
1928/29	4,5	9 013	2 141	30 515	—	85 262	17 945	144 876	139 491	312 312	52 668	364 980	—	—	43 203
1927/28	4,5	11 438	1 765	25 380	—	96 794	17 959	153 336	203 013	317 949	57 651	375 599	127 892	—	52 773
1926/27	4,77	10 605	1 337	22 437	—	74 260	18 140	126 779	230 354	326 464	57 331	383 795	153 595	—	76 836
1925/26	5	14 331	1 641	23 648	—	76 022	18 109	133 751	200 049	321 578	51 531	373 109	125 412	—	60 775
1924/25	5	30 271	2 140	18 677	—	77 519	13 846	142 453	204 858	268 505	91 102	359 607	132 937	—	60 977
1923/24	5	33 312	3 270	27 816	—	82 960	11 271	158 629	219 314	263 167	106 027	369 194	145 475	—	71 636
1922/23	5	30 854	4 424	26 998	—	95 146	9 825	167 247	205 579	265 868	100 507	366 375	132 304	—	59 029

(1) Te beginnen met het boekjaar 1930/31 worden de prolongaties onder het opereerend kapitaal opgenomen. From the financial year 1930/31 onwards loans in Amsterdam are included in the capital on interest.

(2) In vorige jaargangen hadden de cijfers betrekking op den toestand op 31 Maart. — In former issues the figures related to the state at the end of March.

(3) Obligaties ten laste van Ned-Indië en Nederland — Bonds chargeable to the N. Indian and Neth. Govt. — 3,79%.

Alle andere obligaties en/of pandbrieven — All other bonds and/or mortgage bonds — 3,89%.

Aandelen — shares — 4, %

JAVA BANK.

268

Giro-overwijzingen en clearing omzetten.
Transfers and clearing turnovers.

Bron: V. J. B.

in 1000 gld.

Boekjaar Book-year	Plaatselijke overwijzingen Local transfers		Aligften tusschen de Indische kantoven Transfers between the N. Indian offices	Clearing omzetten - Clearing turnovers			
	Stuks Units	Bedrag Value		te (at) Batavia	te (at) Semarang	te Soerabaja at Sourabaya	Totaal (1) Total
1936/37	97 472	499 472	357 816	990 982	157 990	352 989	1 812 242
1935/36	85 741	360 947	261 984	751 912	135 854	315 595	1 424 636
1934/35	86 897	353 904	314 986	809 091	136 621	334 370	1 494 661
1933/34	81 476	375 598	300 756	850 559	165 517	350 334	1 569 642
1932/33	87 338	416 588	341 679	897 770	199 732	490 691	1 760 411
1931/32	95 742	552 581	510 441	1 241 441	251 517	566 104	2 374 505
1930/31	108 150	675 175	403 288	1 346 967	331 454	698 693	2 771 472
1929/30	128 708	787 812	573 092	1 796 267	475 464	941 089	3 673 780
1928/29	127 093	774 495	564 156	1 753 876	564 107	1 076 879	3 811 434
1927/28	126 100	787 812	681 317	1 892 514	587 820	1 277 313	4 183 772
1926/27	120 841	793 429	534 511	1 972 157	545 487	1 078 412	4 001 470
1925/26	102 762	772 056	692 747	2 388 235	600 231	1 378 672	4 760 888
1924/25	91 736	636 824	606 935	2 802 564	683 780	1 471 778	5 232 445
1923/24	83 572	596 372	584 754	2 926 486	651 641	1 526 397	5 386 198
1922/23	83 735	762 993	661 154	3 044 895	609 049	1 334 457	5 250 626

(1) Inclusief (Including) Medan, Bandoeng, Makassar en (and) Palembang.

269

Aantal bankbiljetten van iedere soort in omloop.
Number of notes in circulation according to denomination.

Bron: V. J. B.

31 Maart March 31st	Aantal biljetten van: Notes of:												Waarde Value 1 000 g.
	1 000 g.	500 g.	300 g.	200 g.	100 g.	50 g.	40 g.	30 g.	25 g.	20 g.	10 g.	5 g.	
1937	21 610	17 271	199	23 438	373 458	292 999	4 647	6 168	1 121 490	9 963	4 305 743	7 570 352	196 504
1936	20 273	17 122	238	22 868	330 280	260 547	6 006	7 734	936 610	10 732	3 134 180	5 394 517	161 951
1935	22 964	21 375	297	26 480	377 859	299 417	8 453	10 748	1 061 170	11 931	3 325 210	5 573 610	180 342
1934	25 928	25 365	744	34 521	406 454	330 967	20 571	24 854	1 179 866	16 579	3 523 796	5 821 597	198 674
1933	32 610	29 918	2 156	45 192	453 986	326 367	53 731	64 263	1 215 753	30 092	3 571 407	5 367 304	217 095
1932	31 229	25 060	3 396	53 447	514 072	350 024	107 545	135 284	1 294 578	44 952	3 997 454	5 690 900	234 428
1931	30 400	25 420	4 563	61 229	542 737	329 455	198 629	255 905	1 295 854	69 569	4 431 299	6 056 239	251 476
1930	31 635	28 625	6 710	73 080	616 652	293 021	297 254	388 188	1 389 840	138 652	4 819 155	6 460 977	280 444
1929	35 483	32 626	10 606	94 104	678 566	113 892	480 368	610 516	1 374 986	433 586	4 974 214	6 647 937	310 904
1928	36 609	30 458	8 739	108 135	642 847	14 032	500 715	620 376	1 015 503	1 626 451	4 558 249	6 613 925	316 282
1927	33 932	28 251	10 118	106 855	609 002	479 094	432 786	543 606	1 005 721	1 454 394	4 149 715	5 869 606	316 014
1926	34 215	27 735	11 659	118 361	656 401	664 450	468 433	611 486	1 125 467	1 507 190	3 890 510	5 483 275	335 799
1925	35 331	25 835	13 529	90 242	542 630	491 223	337 141	439 874	1 001 816	1 058 379	3 390 622	4 708 639	279 524
1924	35 294	25 269	18 494	78 753	593 362	461 176	334 845	424 709	979 678	954 507	3 127 526	4 064 354	263 936
1923	37 251	27 406	22 005	77 112	479 967	462 099	359 082	468 575	1 065 935	967 972	3 152 565	3 875 328	269 410
1922	36 109	23 958	28 171	72 007	459 051	472 708	329 797	438 299	1 091 215	990 418	3 382 976	8 945 942	292 471

Verhouding waardebedrag tot totaalbedrag bankbiljetten in omloop in procenten.

Percentages of the total value of notes:

1937	11,—	4,4	—	2,4	19,—	7,4	0,1	0,1	14,3	0,1	21,9	19,3	100
1936	12,5	5,3	0,1	2,8	20,4	8,—	0,2	0,1	14,5	0,1	19,3	16,7	100
1935	12,7	5,9	0,1	2,9	21,—	8,3	0,2	0,2	14,7	0,1	18,4	15,5	100
1934	13,—	6,4	0,1	3,5	20,5	8,3	0,4	0,4	14,9	0,2	17,7	14,6	100
1933	15,4	6,8	0,2	4,—	21,1	7,5	1,—	0,9	14,—	0,3	16,4	12,4	100
1932	13,3	5,4	0,4	4,6	21,9	7,5	1,8	1,7	13,8	0,4	17,1	12,1	100
1931	12,1	5,—	0,5	4,9	21,6	6,6	3,2	3,—	12,9	0,6	17,6	12,—	100
1930	11,3	5,1	0,7	5,2	22,—	5,2	4,2	4,2	12,4	1,—	17,2	11,5	100
1929	11,4	5,3	1,—	6,1	21,8	1,8	6,2	5,9	11	2,8	16	10,7	100
1928	11,6	4,8	0,8	6,9	20,3	0,2	6,3	5,9	8	10,3	14,4	10,5	100
1927	10,7	4,5	1	6,7	19,3	7,6	5,4	5,2	8	9,2	13,1	9,3	100
1926	10,2	4,1	1	7	19,5	9,9	5,6	5,5	8,4	9	11,6	8,2	100
1925	13	4,6	1,4	6,4	19,4	8,8	4,8	4,7	8,9	7,5	12,1	8,4	100
1924	13,4	4,8	2,1	6,0	19,1	8,7	5,1	4,8	9,3	7,2	11,8	7,7	100
1923	13,8	5,1	2,5	5,7	17,8	8,6	5,3	5,2	9,9	7,2	11,7	7,2	100
1922	13,5	4,5	3,2	5,4	17,2	8,8	4,9	4,9	10,2	7,4	12,6	7,4	100

JAVASCHE BANK.

270

Afgegeven bankwissels. *Bank-transfers.*

Bron: V. J. B.

in 1000 gld.

Boekjaar <i>Book year</i>	Indië op Indië <i>Between the Indian offices</i>	Indië op (on) Amsterdam	w.o. voor rek. v. h. Gvt. <i>whereof for acct. of Govt.</i>	Amsterdam op (on) Indië
1936/37	357 816	152 535	144 000	11 013
1935/36	261 934	111 776	91 000	4 253
1934/35	314 986	73 793	68 000	4 672
1933/34	300 756	60 936	38 000	9 933
1932/33	341 679	24 600	7 200	5 421
1931/32	510 441	93 979	—	7 655
1930/31	403 238	65 017	—	7 553
1929/30	573 092	167 523	66 000	7 688
1928/29	564 156	145 390	130 000	8 866
1927/28	631 317	138 972	128 000	2 050
1926/27	534 511	156 022	149 000	1 846
1925/26	692 747	160 423	152 000	6 588
1924/25	606 934	141 410	132 000	957
1923/24	534 754	133 424	150 000	823
1922/23	661 154	102 095	—	3 654
1921/22	791 960	215 317	—	2 523
1920/21	1 047 107	85 864	26 000	10 445

271

Muntbiljetten in omloop. *Treasury notes in circulation.*

Bron: V. J. B.

Ultimo — End — December	Aantal biljetten van: <i>Notes of:</i>			Waarde <i>Value</i> 1 000 gld.
	f 0.50	f 1.—	f 2.50	
1936	—	—	—	—
1935	—	—	—	—
1934	—	—	—	—
1933	—	634 109	174 071	1 069
1932	—	822 939	372 362	1 754
1931	—	1 349 635	1 043 959	3 960
1930	—	3 551 126	3 945 167	13 414
1929	—	17 828 332	9 061 676	40 483
1928	—	23 004 652	8 851 149	45 133
1927	—	15 478 835	6 343 605	31 338
1926	—	16 925 371	6 420 030	32 975
1925	—	16 560 266	6 066 241	31 726
1924	173 266	20 565 731	7 364 346	39 063
1923	133 890	21 439 237	8 070 777	41 763
1922	1 134 114	21 919 365	8 206 615	43 003
1921	17 202 222	22 288 062	8 474 892	52 076
1920	20 433 253	17 033 325	7 810 765	46 777

JAVA BANK.

272

Metaalvoorraad. *Metal on hand.*

Bron: V. J. B.

in 1000 gld.

31 Maart March 31st	Specie in de kassen <i>Cash</i>		Muntmateriaal <i>Coin and bullion</i>		Totaal <i>Total</i>		Totaal goud en zilver <i>Total gold and silver</i>	Dekking der opeisbare schuld <i>Cover of liabilities on demand</i>	
	Gouden munt <i>Gold coins</i>	Zilveren munt <i>Silver coins</i>	Goud <i>Gold</i>	Zilver <i>Silver</i>	Goud <i>Gold</i>	Zilver <i>Silver</i>		Metaal <i>In metal</i>	Goud <i>In gold</i>
1937	27 913	16 651	60 652	—	88 565	16 651	105 216	44,07	37,09
1936	24 348	20 943	60 706	—	85 054	20 943	105 997	58,76	47,15
1935	49 339	27 589	68 140	—	117 479	27 589	145 068	66,53	53,89
1934	44 783	31 615	68 579	—	113 362	31 615	144 977	65,07	50,87
1933	39 333	46 532	72 704	76	112 037	46 608	158 645	64,27	45,41
1932	39 330	45 564	67 202	4	106 533	45 568	152 101	58,—	40,62
1931	52 323	47 203	66 369	70	118 697	47 273	165 970	57,91	41,42
1930	72 325	30 924	66 920	256	139 245	31 180	170 425	53,88	44,02
1929	72 327	17 900	95 019	339	167 337	18 239	185 576	53,12	47,91
1928	72 333	18 395	100 959	278	173 292	18 673	191 965	53,59	48,38
1927	72 329	29 901	113 470	407	185 799	30 308	216 107	61,59	52,95
1926	72 333	39 334	129 870	583	202 203	39 872	242 075	62,77	52,44
1925	65 582	50 536	63 100	400	133 633	50 936	184 619	57,74	41,81
1924	65 586	63 066	93 252	1 376	158 838	64 442	223 280	65,10	46,31
1923	65 587	59 723	95 673	1 201	161 265	60 024	222 189	58,83	42,74
1922	57 590	38 887	97 063	1 296	154 658	40 183	194 841	54,45	43,22

273

Kapitaal en belangrijkste bedrijfsresultaten.

Capital and principal financial outcome.

Bron: V. J. B.

in 1000 gld.

Boekjaar <i>Book year</i>	Kapi- taal <i>Capital</i>	Reser- vefonds <i>Reserve fund</i>	On- kosten <i>General expendi- ture</i>	Af- schrij- vingen <i>Amort- ization</i>	Netto winst <i>Net profit</i>	Uitke- ring a/h Gouver- nement <i>Transmit- ted to Govt.</i>	Stor- ting i/h reser- vefonds <i>Trans- mitted to reserve fund</i>	Dividend		Koersen der aan- deelen te Batavia <i>Market notations of shares at Batavia</i>	
								Totaal <i>Total</i>	in %	Laagste <i>Lowest</i>	Hoogste <i>Highest</i>
1936/37	9 000	5 969	1 407	473	1 766	498	181	945	1,05	240	310
1935/36	9 000	4 701	1 484	433	1 335	316	126	855	9,5	232,5	260
1934/35	9 000	4 624	1 630	429	1 036	183	73	720	8	205	240
1933/34	9 000	4 444	1 819	369	1 395	315	126	855	9,5	180	216
1932/33	9 000	4 966	1 913	288	1 151	225	90	765	8,5	145	1973/4
1931/32	9 000	5 005	2 040	506	539	—	1 246	540	6	127,5	2893/4
1930/31	9 000	13 500	2 244	782	2 982	1 441	—	1 260	14	247	311
1929/30	9 000	13 500	2 246	576	5 850	3 600	—	1 620	18	302,5	325
1928/29	9 000	13 500	2 197	878	5 439	3 261	31	1 572	17,5	315	345
1927/28	9 000	13 500	2 406	481	5 095	2 985	—	1 532	17	340	385
1926/27	9 000	13 500	1 982	475	6 169	3 834	—	1 658	18,5	337	370
1925/26	9 000	13 500	1 991	450	9 832	6 701	—	2 070	23	257	345
1924/25	9 000	13 500	2 045	484	5 803	3 563	—	1 602	17,8	242	373
1923/24	6 000	7 460	2 452	730	6 469	3 587	895	1 248	20,8	335	385
1922/23	6 000	6 184	3 544	646	5 264	2 834	723	1 140	19	335	425

(1) Op 31 Maart van het boekjaar. *As of March 31st.* In het boekjaar 1924/25 werd een bijzondere reserve gevormd van f 4 200 000. *In the book-year 1924/25 a special reserve fund was formed amounting to f 4 200 000.* Op 31 Maart 1926 bedroeg de bijz. reserve f 3 012 665. *On March 31st 1926 the spec. res. fund amounted to f 3 012 665.*

"	"	1927	"	"	"	2 997 205.	"	"	"	"	"	2 997 205.
"	"	1928	"	"	"	2 765 306.	"	"	"	"	"	2 765 306.
"	"	1929	"	"	"	1 755 097.	"	"	"	"	"	1 755 097.
"	"	1930	"	"	"	2 697 684.	"	"	"	"	"	2 697 684.
"	"	1931	"	"	"	2 710 578.	"	"	"	"	"	2 710 578.
"	"	1932	"	"	"	3 000 000.	"	"	"	"	"	3 000 000.
"	"	1933	"	"	"	2 725 000.	"	"	"	"	"	2 725 000.
"	"	1934	"	"	"	2 522 835,37	"	"	"	"	"	2 522 835,37
"	"	1935	"	"	"	2 613 551,80	"	"	"	"	"	2 613 551,80
"	"	1936	"	"	"	2 844 057,76	"	"	"	"	"	2 844 057,76
"	"	1937	"	"	"	3 097 294,18	"	"	"	"	"	3 097 294,18

BALANCE-FIGURES PRINCIPAL COMPANIES.

Cultuurinstellingen. Estate companies.

in 1000 gld. — 1936.

Specificatie	Bron: Jaarverslagen.																	
	1911	1888	1895	1869	1875	1910	1910	1879	1899	1881	1884	1920	1907	1889	1908	1877	1907	1916
	Batangara Cult. Mij.	Cult. Mij. de Vorsten-landen	Cult. Mij. Wonolan	Dell Mij.	Dell Batavia Mij.	Dell Batavia Rub.	Djasinga Rubber and Produce Cy.	Handelsvereniging Amsterdam	Javasche Cult. Mij.	Koloniale Bank	N. L. Landbouw Mij.	N. L. Suiker Unie	Rubber Cult. Mij. Amsterdam	Senembah Mij.	Soengel Lipoe Cult. Mij.	Tabak Mij. Arendsburg	United Sordans Rubber Plantations	Verenigde Indische Cultuur Ondernemingen
Oprichtingsjaar. Year of foundation.																		
Passiva. Liabilities.																		
Gestort kapitaal. Paid up capital.....	5 100	29 530	3 500	25 654	10 920	5 000	5 422	40 000	5 000	(*) 8 250	4 000	13 352	23 844	10 500	8 384	4 800	17 222	2 000
Statutaire reserve. Statutory reserve-fund.....	84	—	275	2 847	2 862	282	212	10 000	1 000	—	—	—	2 500	1 120	561	1 600	605	—
Reserve uitbreiding cultuurs. Res. for extension of planting area.....	—	—	—	—	—	—	—	7 500	1 250	—	824	—	—	—	496	—	—	100
Diverse reserves. Other reserves.....	—	—	—	—	—	—	—	—	—	3 000	—	—	294	—	103	—	—	181
Obligatieleningen. Debenture loans.....	—	70	12	13 565	1 446	680	11	4 446	478	8 703	477	84	1 429	1 906	169	2 949	1 178	—
Crediteuren. Creditors.....	—	—	—	—	—	—	953	10 615	1 642	1 240	419	—	8 095	10 582	3 392	2 304	2 903	1 507
Overige Passiva. Other liabilities.....	1 219	—	214	17 230	17 637	4 607	—	—	—	—	—	—	—	—	—	—	—	—
Activa. Assets.																		
Vloeiende middelen. Floating assets.	1 029	1 884	116	15 285	4 917	2	583	38 973	1 133	7 856	118	105	7 016	3 292	1 470	4 251	4 472	453
Debiteuren en voorschotten. Debtors.	82	59	139	2 331	—	—	15	613	178	445	1 821	—	624	7 537	98	332	285	—
Belegde fondsen. Funds invested.....	—	—	—	1 755	—	—	—	—	2 135	—	—	—	—	—	—	—	—	—
Voorschotten aan cultuurondern.	—	3 283	—	5 830	—	—	4 631	—	—	1 475	387	1	—	—	—	41	273	—
Advances to various companies.....	—	—	—	—	—	—	—	—	—	—	—	—	—	—	—	—	—	—
Magazijnvoorraaden. Materials on hand.....	10	92	66	—	—	—	—	253	109	—	136	—	—	—	51	110	—	63
Producten. Products.....	289	751	155	6 907	2 884	642	—	5 589	3 177	1 711	964	—	2 282	3 853	501	843	1 081	—
Deelnemingen in cultuurondern.	—	—	—	—	—	—	—	—	—	—	—	—	—	—	—	—	—	—
Shares in other companies.....	—	1 968	—	4 040	3 275	—	1 369	—	—	5 949	1 607	13 359	—	—	1 506	2 513	2 000	—
Oogstrek. Harvest accounts.....	—	1 349	439	—	774	—	—	6 071	858	473	687	—	—	—	—	3 728	—	—
Eigen cult. ondern. incl. concessies.	—	—	—	—	—	—	—	—	—	—	—	—	—	—	—	—	—	—
Own estates incl. concessions.....	5 004	1 749	3 028	21 536	21 114	9 925	—	17 600	1 750	3 030	—	—	25 603	40	—	—	—	—
Vaste eigendommen. Real property.....	—	250	—	1 290	—	—	—	509	31	54	—	—	—	—	—	—	—	—
Diverse Activa. Sundry assets.....	89	9 255	58	322	—	—	—	—	—	—	—	—	87	1 714	1 219	454	—	—
Dividend (bedrag — amount).....	300	—	—	1 283	437	—	103	6 400	—	—	200	pref. 1	1 908	1 050	826	912	1 033	140
pref. 7	6	—	—	—	—	—	—	—	—	—	5	pref. 6	8	10	10	19	6	7
" in %.....	—	—	—	—	—	—	—	—	—	—	—	—	—	—	—	—	—	—

(1) Gegevens over 1935. Figures over 1935.

(2) 1 £ ongerekend a — converted at — f 12.10.

(3) In 1936 is overgegaan tot afschrijving van 50% op het kapitaal. In 1936 50% on the capital was written off.

BALANSCIJFERS VOORNAAMSTE NAAMLOOZE VENNOOTSCHAPPEN.

276

Handelsinstellingen. *Trading companies.*

Bron: Jaarverslagen.

in 1000 gld. — 1936.

Specificatie <i>Specification</i>	Borneo Sumatra Handel Mj.	Intern. credit en handelsver. Rotterdam	Java Sumatra Handel Mj.	Mj. t. v. v. d. z. der firma Ruhaak & Co.	Maintz. Producten handel	Molukse Handelsvennootschap	N.-I. Mj. t. v. d. z. v. h. Lande & Teres en R. S. S. Stockvis & Zn.	N.-I. Steenkolen Handel Mj.
Oprichtingsjaar. <i>Year of foundation</i>	1894	1863	1927	1899	1922	1881	1889	1914
<i>Passiva. Liabilities.</i>								
Gestort kapitaal. <i>Paid up capital</i>	11 500	15 000	(¹) 1200	—	(²) 2 500	3 000	(³) 6 000	1 750
id. preferent kap. <i>id. pref. capital</i>	—	—	—	1 500	500	—	37	50
Statutaire reserves. <i>Statutory reserve funds</i>	2 400	2 250	106	8	—	59	1 200	450
Diverse reserves. <i>Other reserve funds</i>	1 600	264	—	—	—	25	500	254
Obligatieleeningen. <i>Debtenture loans</i>	—	—	—	—	—	—	—	—
Crediteuren. <i>Creditors</i>	8 561	7 396	1 828	121	2 055	781	(⁴) 1 654	885
Diverse passiva. <i>Other liabilities</i>	789	6 233	68	—	—	236	606	152
<i>Activa. Assets.</i>								
Flottende middelen. <i>Floating assets</i>	5 116	6 177	268	221	16	3	1 784	501
Debiteuren en voorschotten <i>Debtors and advances made</i>	9 037	6 122	1 742	348	2 149	(⁵) 1 248	(⁶) 4 495	370
Effecten. <i>Securities</i>	(¹) 634	1 479	3	—	—	392	(⁶) 441	1 944
Goederen. <i>Stocks</i>	7 172	9 439	1 188	633	1 541	1 277	2 770	384
Deelnemingen in andere ondernemingen. <i>Shares held in other companies</i>	160	(⁷) 1 176	—	—	800	1 000	—	25
Voorschotten aan ondern. waaraan is deelgenomen. <i>Advances to companies in which shares are held</i>	1 180	4 395	—	—	10	—	—	—
Vaste eigendommen. <i>Real property</i>	1 550	2 144	—	395	212	225	502	316
Diverse activa. <i>Sundry assets</i>	—	152	—	82	327	5	5	1
Dividend (bedrag-amount).....	690	900	36	—	—	90	420	210
„ in %	6	6	3	0	pref. 0	3	7	pref. 2,5
								12
								pref. 5

(1) Incl. hypotheek. *Incl. mortgages.*(2) Incl. eigen cultuuronderneming. *Incl. estate owned by company.*(3) Op de aandelen is 40% afgestempeld. *40% on the shares was stamped off.*(4) Gegevens over 1935. *Figures over 1935.*(5) Waaronder f 300 000 ingekochte eigen aandelen. *Of which f 300 000 own shares bought in.*(6) De kapitaalreorganisatie bracht het kapitaal van f 10 000 000 terug tot f 6 000 000 door terugbetaling van f 2 000 000 en afstempeling van eenzelfde bedrag. *As a consequence of the capital reorganisation the capital was reduced from f 10 000 000 to f 6 000 000 by paying back f 2 000 000 and stamping off a same amount.*(7) Incl. f 405 800 nog aan aandeelhouders terug te betalen. *Incl. f 405 800 still to be paid back to share-holders.*(8) Incl. deelname in andere ondernemingen. *Incl. participation in other companies.*

BALANCE-FIGURES PRINCIPAL COMPANIES.

278

Mijnbouwondernemingen. Mining companies.

Bron: Jaarverslagen.

in 1000 gld. — 1936.

Specificatie Specification	Algemeene Ex- ploratie Mij.	Alk. Industriële Mijnbouw en Exploitatie Mij.	Gemeenschappe- lijke Mijnbouw Mij. Billiton	Kampar-Sumatra Goud Exploi- tatie Mij.	Kon. Ned. Mij t. Expl. van Petro- leumbronnen	Mijnbouw en Cult. Mij. Boeton	Mijnbouw Mij. Aequator	Mijnbouw Mij. Recljang-Lehong	Mijnbouw Mij. Siman	Ned.-Indische Aardolie Mij.	Petrolak Petro- leum Mij.	Singkep Tin Expl. Mij. „Stiem”
Oprichtingsjaar Year of foundation	1905	1918	1924 (¹)	1926 (¹)	1890	1926	1911 (¹)	1897	1901	1921	1902	1934 (¹)
<i>Passiva. Liabilities.</i>												
Gestort kapitaal. <i>Paid-up capital</i>	5280	1200	16000	2100	505 124	800	1875	2500	1510	11 000	2400	1 000
Statutaire reserves. <i>Statutory reserve funds</i>	—	205	7900	—	79 366	—	—	—	—	573	—	46
Diverse reserves. <i>Other reserve funds</i>	113	89	—	—	71 388	47	10	250	—	419	—	—
Afschrijving vaste eigendommen. <i>Depreciation of real property</i>	—	—	5 1472	—	—	45	—	—	—	5 247	—	147
Obligatieleningen. <i>Debtenture loans</i>	—	—	52	—	100 000	—	—	—	—	—	—	2 726
Crediteuren. <i>Creditors</i>	45	51	4 094	120	2 682	37	6	120	197	—	3	369
Overige passiva. <i>Other liabilities</i>	942	149	5 024	—	86 692	2	—	432	1 597	6 916	230	1 129
<i>Activa. Assets.</i>												
Vlottende middelen. <i>Floating assets</i>	2 366	471	9 686	58	119 920	34	63	2 188	2 414	9 942	373	49
Debiteuren en voorschotten. <i>Debtors and advances</i>	446	214	221	—	74 937	71	—	109	22	7	68	750
Voorschotten aan andere ondern. <i>Advances to other companies</i>	—	40	—	—	177 055	—	—	—	—	—	—	—
Magazijnvoorraaden. <i>Material on hand</i>	—	9	3 515	—	—	169	—	86	357	331	—	379
Producten. <i>Products</i>	—	323	—	—	—	—	—	192	451	3 062	—	—
Deelnemingen in andere ondern. <i>Shares in other companies</i>	—	501	8 915	—	464 126	—	242	—	—	—	—	7
Concessies, exploraties, enz. <i>Concessions, explorations, etc.</i>	3 356	25	—	(²) 1 939	—	22	—	726	—	466	2 192	618
Vaste eigendommen. <i>Real property</i>	—	105	(²) 9 254	—	—	380	—	—	—	10 332	—	3 020
Diverse activa. <i>Sundry assets</i>	212	—	(²) 2 951	223	9 213	256	1 586	—	60	14	—	593
Dividend (bedrag — amount).	544	72	6 080	—	83 158	—	—	250	906	3 565	84	380
„ in %	10,5	6	20	0	16,5 pref. 4	0	0	10	60	(³) 40,82 (⁴) 24,01	3,5	32 pref. 6

(1) Cijfers over 1935. *Figures over 1935.*

(2) Vanaf 1935 worden niet meer de totale afschrijvingen opgenomen, doch slechts die van het afgelopen boekjaar.

(3) Since 1935 only the amount which is written off for the expired bookyear is stated, not the total amount written off.

(4) Incl. f 2 571 000 verrekening met administratie op Billiton. *Incl. account with administration Billiton amounting to*

f 2 571 000.

(5) Royalty Bengkalis.

(6) Aandeelen A — shares A.

(7) Aandeelen B — shares B.

BALANSLIJFERS VOORNAAMSTE NAAML. VENNOOTSCHAPPEN.

279

Scheepvaartondernemingen. *Shipping companies.*

Bron: Jaarverslagen.

in 1000 gld. — 1936.

Specificatie <i>Specification</i>	Mij. „Nederland” <i>Netherland Royal Mail</i> <i>Line</i>	Rotterdamsche Lloyd	Kon. Paketvaart Mij.	Java-China-Japan lijn	Specificatie <i>Specification</i>	Mij. „Nederland” <i>Netherland Royal Mail</i> <i>Line</i>	Rotterdamsche Lloyd	Kon. Paketvaart Mij.	Java-China-Japan lijn
	1870	1883	1888	1902		Activa. <i>Assets.</i>	(1)		
Oprichtingsjaar. <i>Year of foundation.</i>	1870	1883	1888	1902	Activa. <i>Assets.</i>				
Passiva. <i>Liabilities.</i>					Vlottende middelen. <i>Floating assets</i>	22 821	14 067	47 884	2 397
Gestort kapitaal. <i>Paid up capital</i>		(¹)			Debiteuren. <i>Debtors</i>	3 056	1 614	6 428	895
Statutaire reserves. <i>Statutory reserve fund</i>	35 000	30 000	30 000	9 000	Magazijngoederen. <i>Goods in storage etc</i>	561	396	868	180
Diverse reserves. <i>Other reserve funds</i>	6 541	16 000	3 000	565	Deelnemingen in andere ondern. <i>Participation in other companies</i>	4 430	6 480	488	2 030
Bestemmings reserves. <i>Special reserves</i>	5 200	—	1 235	—	Aanschaffingswaarde schepen. <i>Cost of fleet</i>	151 484	113 327	146 427	38 597
Afschrijving schepen. <i>Depreciation of fleet</i>	12 051	10 513	18 457	2 480	Schepen in aanbouw. <i>Ships under construction</i>	—	397	6 151	—
Id. etablissementen. <i>Id. of plant</i>	107 624	72 787	106 464	28 407	Etablissements in Europa en Azië. <i>Plants in Europe and Asia</i>	20 065	1 538	17 674	6 196
Obligatieleeningen. <i>Debtenture loans</i>	15 246	—	16 101	3 542	Diverse activa. <i>Other assets.</i>	(⁴) 2 021	(⁴) 2 640	1 308	(⁴) 510
Crediteuren. <i>Creditors</i>	8 498	—	—	—	Dividend (bedrag— <i>amount</i>) ..	—	—	1 800	—
Spaar- en pensioenfondsen. <i>Savings and pension fund.</i>	5 943	9 125	14 452	2 349	„ in %	0	0	6	0
Diverse passiva. <i>Other liabilities</i>	4 784	500	32 746	3 805					
	(²) 3 550	(³) 1 535	(⁵) 4 773	(⁷) 656					

(1) Cijfers over 1935. *Figures over 1935.*(2) Incl. vracht- en passagegelden loopende reizen. *Incl. receipts for freight and passage on current voyages.*(3) Incl. prauwen en lichters. *Incl. prows and lighters.*(4) Incl. kosten loopende reizen. *Incl. expenses incurred on current voyages.*(5) Incl. f 2 928 000 overlopende posten. *Incl. f 2 928 000 to be carried over.*

BALANCE-FIGURES PRINCIPAL COMPANIES.

280 Spoor- en tramwegondernemingen. *Railway- and tramway companies.*

Bron: Jaarverslagen. in 1000 gld. — 1936.

Specificatie <i>Specification</i>	N.-I. Spoorweg Mij.	Deli Spoorweg Mij.	Semarang—Cheribon Stoom- tram Mij.	Semarang—Joana Stoom- tram Mij.	Serajoeidal Stoomtram Mij.	Oost-Java Stoomtram Mij.	Modjokerto Stoom- tram Mij.		Kediri Stoomtram Mij.	Madoera Stoomtram Mij.	Paseroean Stoomtram Mij.	Malang Stoomtram Mij.	Probolinggo Stoomtram Mij.	Bataviasche Verkeers Mij.
	1863	1883	1895	1881	1894	1888	1896	1895	1895	1897	1895	1896	1895	1930
Oprichtingsjaar. <i>Year of foundation.</i>	1863	1883	1895	1881	1894	1888	1896	1895	1895	1897	1895	1896	1895	1930
Passiva. <i>Liabilities.</i>														
Gestort kapitaal. <i>Paid up capital</i>	24 000	12 500	10 000	6 000	2 250	3 508	1 800	1 800	1 800	6 044	500	2 700	900	1 271
Statutaire reserve. <i>Statutory reserve fund</i>	53 591	16 882	—	—	54	—	—	—	1 178	411	—	785	27	—
Diverse reserves. <i>Other reserve funds</i>	1 739	4 892	483	(¹)	375	7	52	53	—	—	141	—	423	—
Afschrijving en vernieuwingsrekening. <i>Depreciation and renewal account</i>	5 490	2 703	9 036	9 138	2 947	4 453	1 264	1 273	1 700	1 792	623	1 913	616	20
Obligatieleeningen. <i>Debtenture loans</i>	40 175	28 159	22 144	9 444	3 461	6 217	390	390	—	1 075	550	954	577	2 602
Crediteuren. <i>Creditors</i> ...	580	836	1 951	1 486	349	1 203	68	27	49	48	1	15	5	671
Diverse passiva. <i>Other liabilities</i>	5 431	1 459	216	223	15	119	60	60	133	16	20	268	26	377
Activa. <i>Assets.</i>														
Vlottende middelen. <i>Floating assets</i>	144	1 344	1 034	524	211	293	15	3	49	236	56	96	88	138
Debiteuren en voorschotten. <i>Debtors and advances</i>	384	877	98	181	9	24	—	—	6	26	3	—	4	19
Weg en werken. <i>Way and works</i>	100 244	53 257	31 436	19 030	6 879	10 351	3 235	3 237	3 781	6 681	1 106	5 613	1 890	3 508
Rollend materiaal. <i>Rolling material</i>	22 263	8 471	9 748	5 434	1 723	2 473	—	—	—	2 122	490	—	462	—
Autodienst. <i>Motorvehicles services</i>	—	3	—	(²)	147	—	—	—	—	32	74	—	44	—
Magazijnsvoorraden enz. <i>Material on hand etc.</i> ...	1 820	943	930	468	188	293	42	43	141	176	44	121	60	125
Vaste eigendommen. <i>Real property</i>	1 485	100	40	41	—	17	—	—	25	—	2	2	2	—
Belegde fondsen. <i>Funds invested</i>	4 510	2 335	334	192	246	89	141	144	864	21	5	169	—	21
Diverse activa. <i>Other assets</i>	157	100	210	421	48	1 967	151	123	44	41	56	85	24	1 130
Dividend (bedrag — <i>amount</i>).....	—	313	—	—	—	—	—	—	45	—	—	—	—	—
Dividend in %	0	2,5	0	0	0	0	0	0	2,5	0	0	0	0	0

(1) Incl. huizen, boschbedrijf en telefoonbedrijf. *Incl. houses, forest and telephone-service.*(2) Saldo aangewend tot dekking van het verlies. *The balance is applied for covering the loss.*(3) Wegens te geringen omvang niet meer afzonderlijk in de balans opgenomen. *The item is too small to have it inserted on the balance separately.*

HYPOTHEEKSTATISTIEK (1).

281 Nieuwe inschrijvingen, verdeeld naar de grootte der schuld. *New registrations, according to amount indebted.*

Bron: C. K. S. in 1000 gld.

Jaar van inschrijving Year of registration	f 1 - f 999		f 1000 - f 4,999		f 5000 - f 9,999		f 10,000 - f 24,999		f 25,000 - f 49,999		f 50,000 - f 99,999		f 100,000 en hooger and higher		Totaal Total	
	Aantal Number	Bedrag Amount	Aantal Number	Bedrag Amount	Aantal Number	Bedrag Amount	Aantal Number	Bedrag Amount	Aantal Number	Bedrag Amount	Aantal Number	Bedrag Amount	Aantal Number	Bedrag Amount	Aantal Number	Bedrag Amount
1886	313	176	972	2192	308	1923	194	2674	61	1927	23	1384	11	1900	1882	12176
1885	303	165	1051	2463	382	2220	289	3326	74	2405	27	1638	20	4717	2076	16985
1884	286	157	1092	2568	400	2582	267	3776	71	2187	33	1938	33	11883	2182	24541

282 Nieuwe inschrijvingen, verdeeld naar de categorieën van geldschifters. *New registrations, according to category of lenders.*

Bron: C. K. S. in 1000 gld.

Jaar van inschrijving Year of registration	Geldleeningen (nab. zgn. creditovereenkomsten) verstrekt door: Loans (incl. of credit agreements) by:												Totaal - Total				
	Hypotheekbanken Mortgage banks			Andere banken en instellingen Other banks and institutions			Particuliere personen Private persons			Gewone geld- leeningen Ord. loans			Gewone geld- leeningen Ordinary loans			Credietover- eenkomst Credit agreements	
	Aantal Number	Bedrag Amount	Gewone geld- leeningen Ord. loans	Aantal Number	Bedrag Amount	Gewone geld- leeningen Ord. loans	Aantal Number	Bedrag Amount	Crediet over- eenkomst Credit agreements	Aantal Number	Bedrag Amount	Gewone geld- leeningen Ord. loans	Aantal Number	Bedrag Amount	Crediet over- eenkomst Credit agreements	Aantal Number	Bedrag Amount
1886	10	121	1	1	560	3503	500	4855	766	3359	46	389	1886	6982	546	5194	
1885	24	124	1	1	583	4429	497	7512	880	3994	92	876	1487	8547	589	8387	
1884	42	251	2	70	640	3785	374	15188	1045	4696	81	620	1725	8713	457	15828	

283 Nieuwe inschrijvingen en doorhalingen, verdeeld naar den rentevoet. *New registrations and cancellations, according to rate of interest.*

Bron: C. K. S. in 1000 gld.

Jaar van inschrijving c. q. doorhaling Year of registration or cancellation	Minder dan Less than 3%		3-4%		4-5%		5-6%		6-7%		7-8%		8-10%		10-12%		12-14%		14% en hooger and higher		Onbe- kend (?) Unknown		Totaal Total	
	Aantal Number	Bedrag Amount	Aantal Number	Bedrag Amount	Aantal Number	Bedrag Amount	Aantal Number	Bedrag Amount	Aantal Number	Bedrag Amount	Aantal Number	Bedrag Amount	Aantal Number	Bedrag Amount	Aantal Number	Bedrag Amount	Aantal Number	Bedrag Amount	Aantal Number	Bedrag Amount	Aantal Number	Bedrag Amount	Aantal Number	Bedrag Amount
1886	16	48	1	16	14	129	85	473	204	2198	988	2114	2881	902	49	155	226	462	90	127	641	5626	1882	12176
1885	34	111	4	20	13	133	25	1372	197	3315	382	2336	263	1412	61	193	239	521	130	254	695	8271	2076	16985
1884	15	38	4	28	11	108	20	162	130	1224	419	1282	468	2074	80	552	340	847	198	438	559	16174	2182	24541
1886	15	25	1	2	8	174	22	547	187	3680	490	7655	340	3047	84	588	293	896	170	384	661	27819	2870	44885
1885	15	61	1	2	3	24	23	351	180	3885	461	5798	875	4659	82	565	342	1462	180	409	524	21289	2186	38484
1884	10	15	3	20	3	14	24	1728	162	4174	451	9130	829	3810	97	700	417	1784	136	526	568	20681	2249	42070

1. Nieuwe inschrijvingen. *New registrations.*

2. Doorhalingen. *Cancellations.*

(1) De statistiek heeft betrekking op de geldsommen, die in loen zijn gegeven onder hypothecair verband van entroerende goederen. *The figures relate to amounts lent on real property.* (2) Hierin zijn tevens begrepen de rentelooze hypotheeken. *Incl. mortgages without interest.*

MORTGAGE STATISTICS.

284

Hypotheekbanken. *Mortgage Banks.*

Bron: V. Hp.

in 1000 gld.

Specificatie <i>Specification</i>	Nederlandsch Indische Hypotheekbank			Javasche Hypotheek- bank		
	1936	1935	1934	1936	1935	1934
Oprichtingsjaar. <i>Year of foundation.</i>	1893			1923		
Passiva. <i>Liabilities.</i>						
Kapitaal. <i>Capital</i>	500	500	500	1 600	1 600	1 600
Pandbrieven. <i>Mortgage bonds</i>	1 951	2 041	2 348	4 507	4 810	5 572
Coupons	48	45	63	107	114	155
Crediteuren. <i>Creditors</i>	36	7	20	28	29	22
Reserve. <i>Reserve</i>	21	25	64	121	103	136
Activa. <i>Assets.</i>						
Aandeelhouders. <i>Shareholders</i>	450	450	450	1 440	1 440	1 440
Pandbrievenportefeuille. <i>Unissued mortgage bonds</i>	—	—	—	—	—	—
Effecten. <i>Securities</i>	21	30	87	190	202	171
Hypotheeken. <i>Mortgages</i> ⁽¹⁾	1 621	1 873	2 120	3 893	4 435	5 085
Vaste eigendommen. <i>Real property</i>	366	220	126	334	288	209
Kas. <i>Cash</i>	94	40	98	366	211	422
Overige activa. <i>Other assets</i>	4	5	120	140	109	156
Winst. <i>Net profit</i>	—	—	—	—	—	—
Dividend	—	—	—	—	—	—
id. in %	—	—	—	—	—	—
Hypotheekleeningen. <i>Mortgage loans</i>						
Nieuw geplaatst. <i>Newly placed</i>	21	49	80	11	26	188
Afgelost. <i>Redeemed</i>	283	275	276	541	635	581
Uitstaand bedrag op ult. Dec. <i>Total amount as of Dec. 31st.</i>	1 578	1 840	2 067	(²) 3 869	4 407	5 058

⁽¹⁾ Inclusief verschenen rente. *Including interest due.*⁽²⁾ Excl. afschrijving op hypothecaire voorschotten. *Excl. of depreciation on mortgage advances.*

Bedrijf der in Ned.-Indië werkzame Levensverzekering-maatschappijen.
Life Insurance Companies active in the Netherlands Indies.

Bron: V. V.

in 1000 gld.

Jaar Year	Ondernemingen Companies	Stand op 1 Jan. As of January 1st		Vermeerdering door Increase through			Vermindering door Decrease through			Saldo Balance		Stand op 31 December As of December 31st		
		Kapitaal Capital insured	Rente Rente insured	Nieuwe verz. New insur. cases	Kap. Cap.	Rente Rente	Andere oorzaken Other causes	Kap. Cap.	Rente Rente	Vermeerdering Increase	Kap. Cap.	Rente Rente	Kap. Cap.	Rente Rente
1896	1. N. V. Levensverz.-Mij. NILLMIJ van 1859 (3)	59 892	4 483	9 750	718	49	2 275	166	7 772	291	268	59 144	4 696	1 499
1895		60 727	4 826	9 126	578	157	2 223	141	8 395	342	107	59 392	4 438	1 697
1894		63 632	4 375	9 501	516	2	2 206	145	10 202	421	—	60 727	4 826	1 984
1896	2. Hollandsche Societeit van Levensverzekeringen. Amsterdam 1807 (corr. Bat.)	668	668	—	—	—	—	—	—	—	—	3 495	675	159
1895		4 209	696	—	—	—	—	—	—	—	—	3 770	668	161
1894		4 928	745	—	—	—	—	—	—	—	—	4 209	696	169
1896	3. N. V. Levensverzekering Mij. „Arnhem“ Arnhem.	21 988	709	1 814	175	130	517	14	2 099	48	127	21 311	836	252
1895		24 308	678	1 238	111	1	686	14	2 988	58	38	21 988	709	267
1894		26 737	666	1 637	86	161	724	14	3 668	66	10	24 308	678	272
1896	4. Onderl. Levensverz. van Eigen Hulp (O.L.V.E.H.) te den Haag. Bijkantoor Batavia 1879.	19 777	312	1 613	33	174	347	1	2 506	38	21	18 711	312	388
1895		19 383	291	2 742	34	5	324	2	1 979	11	44	19 777	312	419
1894		20 654	245	2 029	73	—	451	6	2 890	21	46	19 383	291	432
1896	5. Levensverzekering Mij. opg. door het N. O. G. Amsterdam 1863 Vert. Mr. Cornelis.	6 274	170	—	—	—	—	—	—	—	—	6 111	178	71
1895		6 958	180	—	—	—	—	—	—	—	—	6 274	170	81
1894		7 271	185	—	—	—	—	—	—	—	—	6 958	180	81
1896	6. N. V. Hollandsche Algem. Verzek. bank Schiedam. Bijkantoor Semarang.	4 242	7	3 569	6	51	20	—	711	—	—	7 071	13	253
1895		2 904	86	1 759	97	28	8	—	767	5	—	3 926	68	280
1894		1 756	16	1 572	23	18	18	—	424	5	—	2 904	36	180
1896	7. Eerste Nederl. Verz. Mij o/h Leven en tegen Inval. te den Haag, hkt. Soerabaja.	11 851	668	—	—	—	—	—	—	—	—	11 853	739	112
1895		11 713	457	—	—	—	—	—	—	—	—	11 851	698	105
1894		11 613	386	—	—	—	—	—	—	—	—	11 713	457	78
1896	8. N. V. Amsterdamsche Mij van Levensverzekering te A'dam (Amst.-levenh). Bijkantoor Soerabaja.	86 173	1 647	—	—	—	—	—	—	—	—	85 089	1 817	548
1895		88 871	1 692	—	—	—	—	—	—	—	—	86 173	1 647	577
1894		41 856	1 024	—	—	—	—	—	—	—	—	38 871	1 692	631
1896	9. N. V. Levensverz. Mij. van „de Nederlanden“ van 1845 den Haag - Batavia.	4 675	228	—	—	—	—	—	—	—	—	4 851	254	12
1895		4 552	197	—	—	—	—	—	—	—	—	4 675	228	12
1894		4 525	169	—	—	—	—	—	—	—	—	4 532	197	12
1896	10. Nationale Levensverz. Bank N. V. Rotterdam.	14 065	810	—	—	—	—	—	—	—	—	14 440	840	91
1895		15 676	828	—	—	—	—	—	—	—	—	14 965	819	100
1894		17 265	951	—	—	—	—	—	—	—	—	15 676	828	123
1896	11. Levensverz. Mij. opgericht door „Ons Belang“, Amersfoort 1919.	2 243	—	—	—	—	—	—	—	—	—	2 243	—	—
1895		844	—	—	—	—	—	—	—	—	—	844	—	—
1894		382	—	—	—	—	—	—	—	—	—	382	—	—
1896	12. Levensverz. Mij. „De Nederlanden“, Amsterdam 1870.	414	—	—	—	—	—	—	—	—	—	582	6	982
1895		468	—	—	—	—	—	—	—	—	—	414	5	134
1894		550	—	—	—	—	—	—	—	—	—	468	7	206
1896	13. Onderl. Levensverz. Mij. „s Gravenhage“, den Haag.	823	849	—	—	—	—	—	—	—	—	823	849	22
1895		823	849	—	—	—	—	—	—	—	—	823	849	20
1894		929	—	—	—	—	—	—	—	—	—	849	—	25
1896	14. Off. Ver. t'Ond. Onderst. v/hag. betr. Bandaeng.	724	—	—	—	—	—	—	—	—	—	690	—	—
1895		763	—	—	—	—	—	—	—	—	—	724	—	—
1894		788	—	—	—	—	—	—	—	—	—	763	—	—
1896	15. Fan Life Ass. Co of Canada. Aneva (Verenigd. Oostind. Eilanden).	21 420	—	—	—	—	—	—	—	—	—	23 245	—	—
1895		20 500	—	—	—	—	—	—	—	—	—	21 420	—	—
1894		19 000	—	—	—	—	—	—	—	—	—	20 500	—	—
1896	16. China United Ass. Society. Ltd. Shanghai. Vertr. Batavia.	2 877	—	—	—	—	—	—	—	—	—	2 877	—	—
1895		2 903	—	—	—	—	—	—	—	—	—	2 903	—	—
1894		2 730	—	—	—	—	—	—	—	—	—	2 730	—	—

LIFE INSURANCE.

16	China United Ass. Society, Ltd. Shanghai, Vert. Batavia, 1884	1886	1887	1888	1889	1890	1891	1892	1893	1894
		2,877	3,168	3,463	3,758	4,053	4,348	4,643	4,938	5,233
		167	168	169	170	171	172	173	174	175
		176	177	178	179	180	181	182	183	184
		185	186	187	188	189	190	191	192	193
		194	195	196	197	198	199	200	201	202
		203	204	205	206	207	208	209	210	211
		212	213	214	215	216	217	218	219	220
		221	222	223	224	225	226	227	228	229
		230	231	232	233	234	235	236	237	238
		239	240	241	242	243	244	245	246	247
		248	249	250	251	252	253	254	255	256
		257	258	259	260	261	262	263	264	265
		266	267	268	269	270	271	272	273	274
		275	276	277	278	279	280	281	282	283
		284	285	286	287	288	289	290	291	292
		293	294	295	296	297	298	299	300	301
		302	303	304	305	306	307	308	309	310
		311	312	313	314	315	316	317	318	319
		320	321	322	323	324	325	326	327	328
		329	330	331	332	333	334	335	336	337
		338	339	340	341	342	343	344	345	346
		347	348	349	350	351	352	353	354	355
		356	357	358	359	360	361	362	363	364
		365	366	367	368	369	370	371	372	373
		374	375	376	377	378	379	380	381	382
		383	384	385	386	387	388	389	390	391
		392	393	394	395	396	397	398	399	400
		401	402	403	404	405	406	407	408	409
		410	411	412	413	414	415	416	417	418
		419	420	421	422	423	424	425	426	427
		428	429	430	431	432	433	434	435	436
		437	438	439	440	441	442	443	444	445
		446	447	448	449	450	451	452	453	454
		455	456	457	458	459	460	461	462	463
		464	465	466	467	468	469	470	471	472
		473	474	475	476	477	478	479	480	481
		482	483	484	485	486	487	488	489	490
		491	492	493	494	495	496	497	498	499
		500	501	502	503	504	505	506	507	508
		509	510	511	512	513	514	515	516	517
		518	519	520	521	522	523	524	525	526
		527	528	529	530	531	532	533	534	535
		536	537	538	539	540	541	542	543	544
		545	546	547	548	549	550	551	552	553
		554	555	556	557	558	559	560	561	562
		563	564	565	566	567	568	569	570	571
		572	573	574	575	576	577	578	579	580
		581	582	583	584	585	586	587	588	589
		590	591	592	593	594	595	596	597	598
		599	600	601	602	603	604	605	606	607
		608	609	610	611	612	613	614	615	616
		617	618	619	620	621	622	623	624	625
		626	627	628	629	630	631	632	633	634
		635	636	637	638	639	640	641	642	643
		644	645	646	647	648	649	650	651	652
		653	654	655	656	657	658	659	660	661
		662	663	664	665	666	667	668	669	670
		671	672	673	674	675	676	677	678	679
		680	681	682	683	684	685	686	687	688
		689	690	691	692	693	694	695	696	697
		698	699	700	701	702	703	704	705	706
		707	708	709	710	711	712	713	714	715
		716	717	718	719	720	721	722	723	724
		725	726	727	728	729	730	731	732	733
		734	735	736	737	738	739	740	741	742
		743	744	745	746	747	748	749	750	751
		752	753	754	755	756	757	758	759	760
		761	762	763	764	765	766	767	768	769
		770	771	772	773	774	775	776	777	778
		779	780	781	782	783	784	785	786	787
		788	789	790	791	792	793	794	795	796
		797	798	799	800	801	802	803	804	805
		806	807	808	809	810	811	812	813	814
		815	816	817	818	819	820	821	822	823
		824	825	826	827	828	829	830	831	832
		833	834	835	836	837	838	839	840	841
		842	843	844	845	846	847	848	849	850
		851	852	853	854	855	856	857	858	859
		860	861	862	863	864	865	866	867	868
		869	870	871	872	873	874	875	876	877
		878	879	880	881	882	883	884	885	886
		887	888	889	890	891	892	893	894	895
		896	897	898	899	900	901	902	903	904
		905	906	907	908	909	910	911	912	913
		914	915	916	917	918	919	920	921	922
		923	924	925	926	927	928	929	930	931
		932	933	934	935	936	937	938	939	940
		941	942	943	944	945	946	947	948	949
		950	951	952	953	954	955	956	957	958
		959	960	961	962	963	964	965	966	967
		968	969	970	971	972	973	974	975	976
		977	978	979	980	981	982	983	984	985
		986	987	988	989	990	991	992	993	994
		995	996	997	998	999	1000			

(1) Inb. Hervverzeker. Re-insurance included.
 (2) Inb. de overgenomen portefeuille der Algemeene. Incl. policies taken over from the „Algemeene“.
 (3) De cijfers betreffen niet uitsluitend de Indische portefeuille, aangezien daarin nog een aanzienlijk bedrag begrepen is van in de jaren 1932 en 1933 buiten Ned-Indië gesloten verzekeringen. Tot 1934 zijn voor Ned-Indië, dat met de Straits Settlements, de Federated Malay States, Siam en de Philippinen tot het bedrijf in ZO-Azië werd gerekend, geen afzonderlijke cijfers beschikbaar. The figures do not exclusively refer to the activity within the Neth. Indies, for therein a considerable amount of insurances effected outside of this country in the years 1932 and 1933 is still due. Till 1934 no separate data are available for the N. I., as these figures were combined with those for the activities in the S. E. of Asia, including the Straits Settlements, the Federated Malay States, Siam and the Philippine islands.

287 Nadere bijzonderheden van het bedrijf van eenige Levensverzekeringmaatschappijen (Indische portefeuille).
 Details concerning some Life Insurance Companies in the Neth. Indies.

Bron: V. V. (Verzekerde bedragen in 1000-tallen guldens. Amounts insured in 1 000 of guilders).

Naam en jaar Name and year	Kapitaal-verzekering Capital insurance					Rente-verzekering Rent-insurance					Totaal Total	Herverzekerd bedrag Amount re-insured							
	Bij leven On survival	Bij overlijden At death only	Gemengd At death or survival	Totaal Total	Herverzekerd bedrag Amount re-insured	Ingegane Life-rent due immediately	Uitgestelde Life-rent due in course of time	Weduwe widow pensions	Overige Other	Totaal Total									
1. N. V. Levensverz. - Mij. NILLMLJ van 1859. Batavia 1859.	420	1 916	6 044	11 965	47 222	14 301	54 155	1 855	1 736	398	2 430	424	93	35	2 996	3 711	7 305	4 567	835
2. Hollandsche Societeit van Levensverz. Amsterdam 1807 (oort. Bat.). Arnhem, Batavia 1902.	568	1 813	294	3 615	90 132	4 312	23 697	1 699	2 977	44	1 183	2 005	5	5	608	631	800	825	6
3. N. V. Levensverz. Mij. „Arnhem“, Arnhem. Bijkantoor Batavia 1902.	387	1 639	3 229	3 855	22 446	4 681	29 112	842	29 112	25	16	79	7	32	526	528	671	694	6
4. Oud Levensverz. van Eigen Hulp (O.L.V.E.H.) te den Haag Bijk. Batavia 1879.	120	511	3 003	3 234	16 206	6 325	18 711	385	19 777	419	3 233	2 279	8	8	181	274	188	312	15
5. Levensverz. Mij. opg. door het N.O.G. Amsterdam 1868 Vert. Mr. Cornelis.	106	452	2 942	3 261	16 732	8 664	13 333	432	13 333	23	8	29	25	5	271	253	330	291	21
	106	452	2 942	3 261	16 732	8 664	13 333	432	13 333	23	8	29	25	5	271	253	330	291	21
	106	452	2 942	3 261	16 732	8 664	13 333	432	13 333	23	8	29	25	5	271	253	330	291	21
	106	452	2 942	3 261	16 732	8 664	13 333	432	13 333	23	8	29	25	5	271	253	330	291	21
	106	452	2 942	3 261	16 732	8 664	13 333	432	13 333	23	8	29	25	5	271	253	330	291	21
	106	452	2 942	3 261	16 732	8 664	13 333	432	13 333	23	8	29	25	5	271	253	330	291	21
	106	452	2 942	3 261	16														

(vervolg-continuation).

ult.	Kapitaal-verzekering				Rente-verzekering				Herverzekerde bedrag Amount re-insured							
	Bij leven		Bij overlijden alleen		Gemiddeld		Totaal									
	Verz. bedr.	Polissen	Verz. bedr.	Polissen	At death or survival	Polissen	Verz. bedr.	Polissen								
6. N. V. Hollandsche Asem. Verzek.-bank Schiedam.	66	207	306	2 658	979	4 205	1 851	7 071	253	6	4	4	6	6	4	253
7. Eerste Nederl. Verz. Mij. o/h Leven en teg. Inval. te den Haag, hkt. Soerabaja.	153	616	732	2 064	1 018	9 055	2 421	11 851	105	175	148	84	159	104	78	105
8. N. V. Amsterd. Mij. van Levensverz. te A. dam (Amsc. leveni). Bijk. Soerabaja.	813	1 720	488	2 644	7 777	31 829	9 078	36 179	577	1 442	252	2 460	252	37	41	577
9. N. V. Levensverz. Mij. van "de Nederlanden" van 1845 den Haag - Batavia.	51	205	86	413	948	4 057	1 055	4 675	12	45	36	11	36	28	11	12
10. Nationale Levensverz. Bank N. V. Rotterdam.	154	319	216	1 385	3 471	12 736	3 841	14 440	91	1 483	289	2 279	428	16	17	91
11. Levensverz. Mij. opgericht door "Ons Belang". Amersfoort 1919.	7	8	497	2 003	2 854	3 450	2 768	6 642	94	1 235	241	2 374	452	14	15	94
12. Levensverz. Mij. "De Nederlanden". Amsterd. 1870.	105	99	9	26	116	405	230	582	252	88	621	811	609	844	24	252
13. Onderl. Levensverz. Mij. "s-Gravenhage", den Haag.	23	28	7	24	118	416	148	468	906	238	773	264	833	92	20	238
14. Off. Ver. t/Ond. Onderst. v/hug. betr. Bandoeng.	10	12	15	25	243	812	268	849	26	—	—	—	—	—	—	26
15. Sun Life Ass. Cy. of Canna-rabaja, Java Branch Office, Soe-rabaja.	548	4 462	413	3 497	3 218	14 425	4 447	23 245	—	—	—	—	—	—	—	—
16. China United Ass. Society. Ltd. Shanghai. Vert. Bata-via.	—	—	—	—	1 860	8 576	1 360	3 576	—	—	—	—	—	—	—	—
17. The Great Eastern Life Ass. Batavia.	557	900	70	270	1 125	2 903	1 125	2 903	23	—	—	—	—	—	—	—
18. The Manufacturers Life Ins. Cy. hkt. voor N. I. te Soerabaja.	—	—	—	—	362	2 088	1 543	2 592	—	—	—	—	—	—	—	—
19. Onderl. Levensverz. Mij. "Boemi-Poetera" hkt. Djokjakarta.	—	—	—	—	187	1 380	384	4 304	—	—	—	—	—	—	—	—

(1) Indische portefeuille der NILLMILI van 1859. Indian policies of the NILLMILI van 1859. b Idem der Algemeene. Indian policies of the Algemeene. with — 54 pol. (herverzekerd — re-insured — f 733); 1935 f 37 245 met — with — 59 pol. (herverzekerd — re-insured — f 733); 1934 f 34 844 met — genomen bij de kapitaal-verzekeringen. The number of policies is included in the capital insurances. Het aantal polissen is op-
 (2) De cijfers betreffen niet uitsluitend de Indische portefeuille, aangezien daarin nog een aanzienlijk bedrag begrepen is van in de jaren 1922 en 1933
 buiten Ned.-Indië gesloten verzekeringen. Tot 1934 zijn voor Ned.-Indië, dat met de Straits Settlements, de Federated Malay States, Siam en de Philipijnen
 tot het bedrijf in Z.O.-Azië werd gerekend, geen afzonderlijke cijfers beschikbaar. The figures do not exclusively refer to the activity within the Neth. Indies, for
 therein a considerable amount of insurances effected outside of this country in the years 1922 and 1933 is still due. Till 1934 no separate data are available for
 the N. I., as these figures were combined with those for the activities in the Straits Settlements, the Federated Malay States,
 Siam and the Philippine islands.
 (3) Abakoswèk zijn de cijfers voor de rubriek "Uitgestelde uitrenten" der rente-verzekeringen samen gevoegd met die voor "Bij leven alleen" der kapitaal-
 verzekeringen. The figures for the rubric "Life-rent due in course" were aggregated combined with those under "At survival" of the capital insurances.

XIII. VERKEERSWEZEN. Communication.

SCHEEPVAART.

288

Grootte der Ned.-Ind. koopvaardijvloot.

Netherlands Indian mercantile marine.

Netto inhoud in m³. Net tonnage in m³.

Bron: S. Sv.

I — VII — 1936.

m ³ Netto Net cub. m.	Java en Madoera Java and Madura				Buitengewesten Outerprovinces				Ned.-Indië The Neth. Indies				Totaal Total	
	Varende op zeebrief Provided with certificate of registry		Varende op jaarpas Provided with annual certi- ficate		Varende op zeebrief Provided with certificate of registry		Varende op jaarpas Provided with annual certi- ficate		Varende op zeebrief Provided with certificate of registry		Varende op jaarpas Provided with annual certi- ficate			
	Aantal Num- ber	m ³	Aantal Num- ber	m ³	Aantal Num- ber	m ³	Aantal Num- ber	m ³	Aantal Num- ber	m ³	Aantal Num- ber	m ³	Aantal Num- ber	m ³

1. Stoom- en motorschepen. Steam- and motor ships.

van en beneden. from and up to.															
12 — 12	1	0							1	0					
12 — 20															
20 — 30															
30 — 50	1	39							1	39					
50 — 100															
100 — 200															
200 — 300	1	243					(2)		1	243			(2)		
300 — 500	3	1 019							3	1 019					
500 — 1 000	6	4 570			1	808			7	5 378					
1 000 — 2 500	45	71 752			1	1 730			46	73 482					
2 500 — 5 000	27	99 353							27	99 353					
5 000 — 10 000	25	169 959							25	169 959					
10 000 — 15 000	7	85 150							7	85 150					
15 000 — 20 000	4	69 001							4	69 001					
20 000 en hooger up from 20 000															
Totaal Total 1936	120	501 086	(2)	12	581	2 538	(2)	122	503 624	(2)	139	8 110	(2)	308	674 428
1935	165	657 391		12	581	10 8927		175	666 318		132	8 107		309	675 756
1934	167	658 722		11	530	10 8927		177	667 649		114	7 405		297	683 170
1933	173	666 838		13	671	10 8927		183	675 765		119	7 439		311	713 872
1932	180	697 408		12	511	12 9 025		192	706 433		139	8 357		347	732 533
1931	190	713 197		8	236	18 10 979		208	724 176						

2. Zeilschepen. Sailing vessels. (1)

— 12															
12 — 20															
20 — 30															
30 — 50															
50 — 100															
100 — 200			(2)				(2)				(2)				
200 — 300															
300 — 500															
500 — 1 000	3	2 040							3	2 040					
1 000 — 2 500															
Totaal Total 1936	3	2 040	(2)	1	2 034	3 175	86 947	3	2 040	(2)	5 022	134 008	(2)	5 024	136 826
1935	1	784	1 847	47 061	1	2 034	3 241	57 459	2	2 818	5 667	146 679		5 669	149 497
1934	1	784	2 426	59 220	1	2 034	3 410	89 962	2	2 818	5 714	145 242		5 716	148 000
1933	1	784	2 262	52 820	2	2 158	3 460	80 422	3	2 942	5 722	142 242		5 725	145 184
1932	1	784	2 262	52 820	2	2 158	3 460	80 422	3	2 942	5 722	142 242		5 725	145 184
1931	2	1 005	2 380	55 235	2	2 158	3 453	87 089	4	3 163	5 893	142 324		5 897	145 487
Algemeen totaal. Grand total, 1936	123	503 126	(2)	2	2 538	(2)	122	505 664	(2)	139	8 110	134 008	(2)	308	674 428
1935	166	658 175	1 859	47 642	11	10 961	3 296	94 476	177	669 136	5 155	142 118	5 332	811 254	
1934	168	659 506	2 437	59 750	11	10 961	3 362	95 036	179	670 467	5 799	154 786	5 978	825 253	
1933	174	667 622	2 317	55 951	11	10 961	3 511	96 696	185	678 583	5 828	152 647	6 013	831 230	
1932	181	698 192	2 274	53 331	14	11 183	3 567	96 350	195	709 375	5 841	149 681	6 036	859 056	
1931	192	714 202	2 388	55 471	20	13 137	3 584	95 210	212	727 339	5 972	150 681	6 184	878 020	
1930	174	677 713	2 381	52 982	20	13 217	3 678	95 438	194	690 930	6 059	148 370	6 253	839 300	
1925	×	×	×	×	×	×	×	×	250	519 419	4 533	108 890	5 083	628 309	

(1) Met inbegrip van gesleepte schepen en motorzeilschepen. Including towed vessels and sailing vessels with auxiliary motor.

(2) De gegevens betreffende de op jaarpas varende vaartuigen, werden i.v.m. den overgang van de oude wetgeving op de Zeebrieven en Jaarpassen naar het op 1 Dec. 1935 in werking getreden „Zeebrieven- en Scheepspassenbesluit-1934” (Subl. No. 78), niet in de statistiek over 1936 opgenomen. In connection with the transition of the former legislation on the Certificates of registry and Annual certificates on the new legislation (Statutory Enactment 1934, No. 78) which took effect on Dec. 1st, 1935, the figures concerning ships and vessels provided with annual certificates have not been inserted in the statistics over 1936.

NAVIGATION.
289 Het scheepvaartverkeer van eenige havens.
Shipping traffic of some ports.

Bron: S. Sv.

Jaar Year	Stoomschepen ¹⁾ Steamships		Zeilschepen ²⁾ Sailing vessels		Stoomschepen ¹⁾ Steamships		Zeilschepen ²⁾ Sailing vessels		Stoomschepen ¹⁾ Steamships		Zeilschepen ²⁾ Sailing vessels	
	Aantal Number	Inhoud ³⁾ Tons	Aantal Number	Inhoud ³⁾ Tons	Aantal Number	Inhoud ³⁾ Tons	Aantal Number	Inhoud ³⁾ Tons	Aantal Number	Inhoud ³⁾ Tons	Aantal Number	Inhoud ³⁾ Tons
Aangekomen. Arrivals ⁴⁾ .												
	Merak.				Tandjoengpriok en Batavia.				Indramajoe.			
1936	367	607	48	1	2614	15 837	3 705	140	39	339	738	27
1935	365	574	19	0	2565	15 196	3 712	107	33	302	729	22
1934	366	612	26	1	2618	15 362	3 327	103	22	194	695	5
1933	366	766	11	0	2599	15 024	3 459	104	33	362	700	23
1925	106	182	—	4	2269	13 639	2 696	80	39	421	86	8
1920	105	218	—	—	1858	9 570	2 127	61	30	92	78	2
	Cheribon.				Tegal.				Pekalongan.			
1936	1183	7 255	946	47	523	3 114	983	50	318	1 804	234	12
1935	1 253	7 556	1 132	48	454	1 789	1 085	41	342	1 967	236	10
1934	1 217	7 059	568	24	445	2 530	646	22	370	2 245	136	5
1933	1 202	7 084	455	16	470	2 716	441	16	406	2 782	111	4
1925	1 021	6 845	327	15	500	3 456	374	15	374	2 567	277	10
1920	702	4 056	270	14	256	1 701	394	18	217	1 849	207	7
	Semarang.				Soerabaja.				Soemenep.			
1936	1 604	13 208	2 841	93	1 731	13 544	15 592	419	380	334	3 195	85
1935	1 583	13 024	1 563	66	1 827	13 612	15 724	473	278	299	3 183	82
1934	1 570	13 082	1 131	43	1 789	13 530	11 171	284	283	369	3 390	80
1933	1 619	13 283	1 142	43	1 809	13 632	6 945	217	281	325	2 903	71
1925	1 665	12 562	1 151	47	1 955	13 123	4 253	112	390	375	2 865	49
1920	1 185	8 077	1 185	52	1 548	8 147	6 309	173	490	436	2 153	31
	Paseroean.				Probolinggo.				Panaroekan.			
1936	299	2 546	1 905	58	408	3 850	2 123	87	656	3 738	3 356	89
1935	244	2 325	1 541	44	437	3 763	2 185	202	524	3 389	3 799	97
1934	252	2 545	1 488	41	369	3 812	1 995	85	513	3 388	3 833	90
1933	212	2 228	1 335	34	348	3 870	1 759	64	471	2 876	3 513	83
1925	284	2 758	1 278	36	343	3 468	2 196	70	604	2 884	2 727	48
1920	160	1 479	1 824	55	155	1 543	2 071	69	431	1 364	2 423	49
	Banjoewangi.				Tjilatjap.				Teloekbetoeng.			
1936	679	2 915	3 340	88	133	961	—	—	916	2 215	166	3
1935	656	2 970	3 545	83	143	1 084	—	—	901	2 896	281	5
1934	604	3 003	4 005	94	159	1 203	—	—	872	2 652	316	5
1933	301	2 679	3 916	97	159	1 306	—	—	922	2 881	288	5
1925	274	1 684	2 118	38	167	1 281	—	—	309	1 222	80	2
1920	279	466	1 284	30	163	785	2	3	296	648	153	9
	Benkoelen.				Emmahaven en Padang.				Sibolga.			
1936	156	607	1	0	685	2 884	617	20	171	511	435	11
1935	154	611	2	0	658	2 238	567	18	169	504	128	4
1934	150	612	1	0	736	2 517	585	18	179	493	125	4
1933	145	628	—	—	609	2 441	560	13	181	500	91	3
1925	124	566	43	3	580	2 666	1 129	32	122	570	15	0
1920	132	549	52	7	411	2 898	1 004	33	172	444	65	4
	Sabang.				Oeleelheue.				Langsa.			
1936	886	6 632	9	2	316	449	7	2	160	194	103	8
1935	769	5 825	8	2	316	416	5	1	140	169	95	9
1934	828	6 442	15	3	309	411	7	2	142	178	108	9
1933	631	5 365	5	1	289	512	5	2	192	365	112	10
1925	821	6 263	17	3	242	591	3	0	305	336	266	23
1920	620	3 376	66	17	251	488	17	3	391	323	368	35
	Poeloe Sembilan.				Belawan Deli.				Samboe.			
1936	493	1 139	110	5	1 544	8 630	1 224	52	5 259	3 472	1 280	95
1935	494	1 591	85	6	1 510	8 404	1 197	46	4 941	3 286	1 239	91
1934	492	1 841	81	8	1 430	8 432	1 124	50	5 149	3 611	1 367	93
1933	430	1 332	119	7	1 352	8 556	842	36	5 945	3 771	1 666	152
1925	644	564	416	88	1 469	6 027	765	77	7 801	4 360	7 529	1 236
1920	990	414	1 367	177	1 118	1 809	1 189	128	6 980	3 411	5 795	975

(1) Met inbegrip van motorschepen. Including motor vessels.

(2) Met inbegrip van gesleepte schepen en motorzeilschepen. Including towed vessels and sailing vessels with auxiliary motor.

(3) In 1000 m³ netto. 1000 cub. m net.

(4) Slechts een opgave is gegeven van de aangekomen schepen, aangezien het aantal en de inhoud der vertrokken schepen daarvan niet veel verschillen. Only the number and capacity of arriving vessels are given because the number and capacity of departing vessels do not greatly differ.

SCHEEPVAART.

289

(vervolg — continuation).

Jaar Year	Stoomschepen ¹⁾ Steamships		Zeilschepen ²⁾ Sailing vessels		Stoomschepen ¹⁾ Steamships		Zeilschepen ²⁾ Sailing vessels		Stoomschepen ¹⁾ Steamships		Zeilschepen ²⁾ Sailing vessels	
	Aantal Number	Inhoud ³⁾ Tons	Aantal Number	Inhoud ³⁾ Tons	Aantal Number	Inhoud ³⁾ Tons	Aantal Number	Inhoud ³⁾ Tons	Aantal Number	Inhoud ³⁾ Tons	Aantal Number	Inhoud ³⁾ Tons
	Tg. Pinang.				Palembang.				Muntok.			
1936	1 078	1 714	225	13	1 385	6 341	273	103	657	2 402	369	14
1935	1 062	824	158	12	1 317	5 819	277	109	651	2 310	150	9
1934	1 033	691	97	6	1 309	5 023	244	52	683	2 354	154	9
1933	982	602	92	6	1 216	4 131	240	106	616	2 206	157	8
1925	732	532	280	23	628	1 829	397	31	457	1 742	242	5
1920	537	381	286	27	566	976	372	45	282	887	275	6
	Pangkalbalem.				Belinjoe.				Tandjoeng- pandan.			
1936	165	333	78	3	161	381	23	1	373	981	351	52
1935	150	330	69	3	159	356	26	1	297	877	282	39
1934	176	319	174	16	150	322	26	1	310	740	94	8
1933	182	325	191	12	157	326	30	1	312	782	100	6
1925	107	294	94	5	110	297	62	3	367	903	181	8
1920	104	225	112	5	107	179	103	5	422	880	239	11
	Pontianak.				Bandjermasin.				Stagen.			
1936	512	464	1 138	56	287	541	1 249	37	—	—	—	—
1935	577	476	1 997	66	363	550	1 264	34	—	—	—	—
1934	675	497	1 843	65	375	586	1 154	30	—	—	—	—
1933	796	382	1 854	63	340	567	1 061	28	3	17	2	0
1925	800	376	1 640	56	381	588	875	24	279	787	49	2
1920	473	270	617	30	396	541	877	47	296	676	44	2
	Kotabaroo.				Balikpapan.				Samarinda.			
1936	324	517	1 527	46	1 484	4 109	567	45	1 239	861	228	24
1935	368	529	1 775	50	1 317	3 854	550	44	1 247	923	192	19
1934	419	541	2 050	50	1 284	4 197	600	43	1 015	829	191	18
1933	396	586	1 526	37	1 276	4 195	555	39	1 003	900	164	17
1925	427	716	498	10	1 088	3 964	461	42	589	934	166	18
1920	269	402	231	6	973	2 826	327	27	495	486	124	14
	Tandjoengredeb.				Tarakan.				Donggala.			
1936	182	509	42	2	568	1 329	291	17	409	859	1 529	44
1935	194	473	30	1	533	1 375	239	12	377	865	1 763	49
1934	174	403	17	1	447	1 357	145	7	346	946	1 314	36
1933	182	458	21	1	420	1 439	190	7	434	889	1 749	46
1925	141	315	43	2	311	959	152	12	168	809	89	4
1920	70	138	31	0	336	1 130	57	5	137	518	43	1
	Amoerang.				Manado.				Tahoena.			
1936	141	370	147	3	580	1 637	882	14	243	330	1	0
1935	96	363	147	3	446	1 682	759	12	246	324	1	0
1934	85	418	170	3	422	1 590	939	8	248	419	4	0
1933	144	405	193	4	525	1 664	429	8	295	367	6	0
1925	115	662	139	3	332	1 082	417	13	93	304	18	2
1920	57	272	110	2	165	684	248	4	57	310	42	1
	Gorontalo.				Parepare.				Makassar.			
1936	495	597	35	0	264	513	1 264	42	927	6 560	5 700	186
1935	375	575	19	0	264	531	1 610	48	940	6 798	5 717	176
1934	335	549	24	1	264	650	1 698	48	944	6 906	5 798	161
1933	382	600	15	0	258	463	1 406	41	927	6 838	7 003	188
1925	122	518	21	0	217	521	798	16	771	4 819	4 625	91
1920	102	389	14	0	53	104	401	9	565	3 014	3 404	67
	Palima.				Amboina.				Saparoea.			
1936	54	124	337	15	154	575	935	22	63	231	186	5
1935	54	132	474	15	146	554	935	22	87	236	209	5
1934	60	155	547	17	136	593	904	21	108	258	219	6
1933	63	161	712	25	192	512	919	18	50	217	228	4
1925	108	369	495	13	108	437	633	12	53	254	99	2
1920	54	222	698	19	97	455	395	7	39	199	64	1
	Bandaneira.				Ternate.				Koepang.			
1936	84	282	245	8	184	423	12	0	108	234	457	11
1935	70	271	231	9	499	417	95	2	108	291	481	10
1934	60	320	190	7	444	462	59	3	122	290	453	10
1933	59	296	180	6	541	471	105	4	113	292	367	8
1925	51	222	113	3	110	418	2	0	58	194	229	4
1920	57	259	164	4	80	208	2	0	56	196	192	6
	Laboehanhadji.				Ampenan.				Singaradja.			
1936	102	362	222	10	255	976	285	10	507	2 553	801	18
1935	96	354	161	6	255	981	314	9	500	2 423	676	14
1934	102	378	136	5	249	933	331	10	502	2 495	795	16
1933	108	395	171	7	247	939	351	10	501	2 346	917	19
1925	95	443	888	9	229	1 055	636	14	292	1 018	881	15
1920	72	254	139	3	204	691	284	8	206	759	720	15

NAVIGATION.

290 Aandeel der verschillende vlaggen in het scheepvaartverkeer van Ned.-Indië met het buitenland.
Share of the different countries in the shipping traffic between the Neth. Indies and other countries.

Bron: S. Sv.

(1).

Vlaggen Flags	(2)	1936		1935		1934		1933		1932	
		Aantal Number	Inhoud Ton netto 1000 m ³	Aantal Number	Inhoud Ton netto 1000 m ³	Aantal Number	Inhoud Ton netto 1000 m ³	Aantal Number	Inhoud Ton netto 1000 m ³	Aantal Number	Inhoud Ton netto 1000 m ³
Nederlandsch-Indië..... <i>The Neth. Indies.</i>	a	2 435	6 583	2 596	6 693	2 914	6 421	3 100	6 552	3 016	6 449
	b	116	21	150	22	134	17	147	33	173	26
	c	2 551	6 604	2 746	6 715	3 048	6 438	3 247	6 585	3 219	6 475
Nederland..... <i>The Netherlands.</i>	a-c	624	7 696	599	7 103	678	7 722	605	7 262	618	7 270
Engeland..... <i>United Kingdom.</i>	a	6 482	8 754	6 183	9 093	6 098	8 819	6 211	7 820	6 306	7 977
	b	1 933	231	1 958	223	1 974	216	2 017	203	2 530	249
	c	8 415	8 985	8 141	9 322	8 072	9 065	8 228	8 028	8 836	8 226
Duitsland..... <i>Germany.</i>	a-c	76	1 092	94	1 192	96	1 175	89	1 235	89	1 127
Danzig.....	a-c	—	—	—	—	—	—	4	52	2	34
Frankrijk..... <i>France.</i>	a	6	19	8	24	7	39	11	88	15	60
	b	—	—	1	0	—	—	1	0	—	—
	c	6	19	9	24	7	39	12	88	15	60
België..... <i>Belgium.</i>	a-c	—	—	—	—	—	—	2	12	—	—
Noorwegen..... <i>Norway.</i>	a-c	852	3 545	272	2 817	264	2 614	273	2 649	227	2 179
Zweden..... <i>Sweden.</i>	a-c	14	172	14	192	22	316	30	520	15	203
Denemarken..... <i>Denmark.</i>	a-c	16	73	6	24	7	40	7	68	1	13
Portugal.....	a-c	—	—	—	—	—	—	5	20	3	12
Rusland..... <i>Russia.</i>	a-c	—	—	1	8	1	8	7	77	6	51
Finland.....	a-c	—	—	1	4	—	—	—	—	1	8
Italië..... <i>Italy.</i>	a-c	31	310	25	258	41	420	26	294	11	127
Griekenland..... <i>Greece.</i>	a-c	100	859	55	468	45	391	6	51	—	—
Polen..... <i>Poland.</i>	a-c	—	—	1	1	—	—	—	—	—	—
Turkije.....	a-c	—	—	—	—	—	—	1	5	—	—
Joego Slavië.....	a-c	1	10	—	—	—	—	2	12	1	10
Oostenrijk..... <i>Austria.</i>	b-c	—	—	—	—	1	0	—	—	—	—
Spanje..... <i>Spain.</i>	a-c	1	10	—	—	—	—	—	—	—	—
Hongarije..... <i>Hungary.</i>	a-c	—	—	—	—	1	—	—	—	—	—
Zwitserland..... <i>Switzerland.</i>	a-c	—	—	3	0	—	—	—	—	—	—
Vereenigde Staten van N. Amerika. <i>United States of America.</i>	a	28	282	28	256	26	291	32	357	34	340
	b	48	0	39	1	17	2	18	1	32	3
	c	71	282	67	257	43	293	50	358	66	343
Venezuela.....	a-c	—	—	—	—	—	—	1	5	—	—
Panama.....	a-c	9	130	6	90	6	79	2	28	4	40
Japan.....	a	375	1 638	264	1 982	248	2 173	220	1 980	230	2 053
	b	2	1	2	1	5	0	—	—	1	0
	c	377	1 639	266	1 983	253	2 173	220	1 980	231	2 053
China.....	a	110	114	80	121	80	92	72	54	72	49
	b	778	167	941	190	887	181	1 010	210	987	211
	c	888	281	1 021	311	967	273	1 082	264	1 059	260
Siam.....	a	4	9	12	19	15	20	7	7	—	—
	b	—	—	—	—	—	—	—	—	—	—
	c	4	9	12	19	15	20	7	7	—	—
Serawak.....	a	19	16	17	14	14	10	13	12	15	13
	b	12	1	—	—	7	1	16	1	16	1
	c	31	17	17	14	21	11	29	13	31	14
Maleische Staten..... <i>Federated Malay States.</i>	a	1	0	3	0	—	—	4	0	1	0
	b	136	10	107	7	25	2	21	1	35	2
	c	137	10	110	7	25	2	25	1	36	2
Totaal—Total.....	a	10 684	31 312	10 268	30 359	10 563	30 668	10 730	29 110	10 697	28 015
	b	3 020	431	3 198	450	3 050	419	3 230	454	3 774	492
	c	13 704	31 743	13 466	30 809	13 613	31 057	13 960	29 564	14 471	28 507

(1) Slechts een opgave is gegeven van de aangekomen schepen, angezien het aantal en de inhoud der vertrokken schepen daarvan niet veel verschillen. Only the number and tonnage of the ships that arrived are given because the number and tonnage of departing vessels was approximately the same.

(2) a. Stoomschepen en motorschepen. Steam and motor vessels. b. Zeilschepen en motorzeilschepen en gesleepte schepen. Sailing vessels and sailing vessels with auxiliary motors, and towed vessels. c. Totaal. Total.

SCHEEPVAART

291 Aandeel der verschillende vlaggen in het scheepvaartverkeer binnen Ned.-Indië.

Share of the different countries in the coastwise and inter island shipping traffic within the Neth. Indies.

Bron: S. Sv.

(1).

Vlaggen Flags	(2)	1936		1935		1934		1933		1932	
		Aantal Number	Inhoud Ton netto 1000 m ³	Aantal Number	Inhoud Ton netto 1000 m ³	Aantal Number	Inhoud Ton netto 1000 m ³	Aantal Number	Inhoud Ton netto 1000 m ³	Aantal Number	Inhoud Ton netto 1000 m ³
Ned.-Indië The Neth. Indies.	a	30 630	70 770	30 821	68 689	29 901	68 198	29 969	70 095	29 946	69 106
	b	94 890	3 062	95 082	3 130	86 021	2 452	77 534	2 361	75 785	2 293
	c	125 520	73 832	125 903	71 819	115 922	70 650	107 503	72 456	105 731	71 399
Nederland The Netherlands.	a-c	2 742	33 006	2 405	29 605	2 485	30 511	2 469	29 074	2 221	28 129
Engeland United Kingdom.	a	5 468	15 948	5 817	16 544	5 036	16 386	5 357	15 518	5 945	15 781
	b	201	17	177	16	283	18	295	24	349	33
	c	5 669	15 965	5 494	16 560	5 319	16 404	5 652	15 542	6 294	15 814
Duitschland Germany.	a-c	379	3 778	329	3 287	350	3 628	327	3 393	365	3 782
Danzig	a-c	—	—	—	—	—	—	—	—	—	—
Frankrijk France.	a	1	3	6	19	2	6	22	63	39	72
	b	—	—	2	1	—	—	—	—	—	—
	c	1	3	8	20	2	6	22	63	39	72
België Belgium.	a-c	—	—	—	—	—	—	10	6	—	—
Noorwegen Norway.	a-c	231	2 399	226	2 358	219	2 044	239	2 158	202	1 888
Zweden Sweden.	a-c	5	66	5	70	10	151	16	235	17	246
Denemarken Denmark.	a-c	3	6	1	8	8	27	2	16	—	—
Portugal	a-c	—	—	—	—	—	—	15	61	8	33
Italië Italy.	a-c	9	96	64	665	108	1 177	106	1 176	42	479
Joego Slavië	a-c	—	—	—	—	—	—	—	—	3	30
Oostenrijk Austria.	b-c	—	—	—	—	14	0	—	—	—	—
Griekenland Greece.	a-c	10	0	1	7	—	—	—	—	—	—
V. St. v. N. A. U. S. of America.	a	63	628	68	655	41	434	31	323	65	551
	b	26	0	21	0	4	1	8	3	16	4
	c	89	628	89	655	45	435	39	326	81	555
Panama	a-c	8	121	7	98	3	54	1	16	7	69
Japan	a	801	4 699	786	5 379	731	5 169	794	5 489	575	4 818
	b	49	22	57	23	71	28	66	30	51	22
	c	850	4 721	843	5 402	802	5 197	860	5 519	626	4 840
China	a	301	132	275	102	267	44	204	85	248	25
	b	216	30	241	35	298	42	406	66	336	41
	c	517	162	516	137	560	86	610	151	584	66
Siam	a	—	—	—	—	—	—	—	—	1	0
	b	—	—	—	—	—	—	—	—	1	0
	c	—	—	—	—	—	—	—	—	—	—
Serawak	a	—	—	1	0	—	—	—	—	9	1
	b	—	—	—	—	30	2	14	1	9	1
	c	—	—	1	0	30	2	14	1	9	1
Mal. Staten Federated Malay States.	a	—	—	—	—	—	—	—	—	—	—
	b	216	11	61	3	14	1	85	3	92	3
	c	216	11	61	3	14	1	85	3	92	3
Totaal Total.	a	40 651	131 652	40 312	127 486	39 161	127 829	39 562	127 703	39 683	125 009
	b	95 598	3 142	95 641	3 208	86 730	2 544	78 408	2 488	76 639	2 397
	c	136 249	134 794	135 953	130 694	125 891	130 373	117 970	130 196	116 322	127 406

(1) Slechts een opgave is gegeven van de aangekomen schepen, aangezien het aantal en de inhoud der vertrokken schepen daarvan niet veel verschillen. Only the number and tonnage of the arriving vessels is given because the number and tonnage of departing vessels is approximately the same.

(2) a. Stoomschepen en motorschepen. Steam and motorships. b. Zeilschepen en motorzeilschepen en gesleepte schepen. Sailing vessels and sailing vessels with auxiliary motors, and towed vessels. c. Totaal. Total.

NAVIGATION.

292

Het scheepvaartverkeer van Ned.-Indië met het buitenland,
onderscheiden naar landen van herkomst en bestemming.

*The shipping traffic between the Neth. Indies and other countries,
according to the countries of origin and of destination.*

Bron: S. Sv.

(1)

Landen Countries	(2)	1936		1935		1934		1933		1932		1931		1930	
		Aantal Number	Inhoud ton netto 1 000 m ³	Aantal Number	Inhoud ton netto 1 000 m ³	Aantal Number	Inhoud ton netto 1 000 m ³	Aantal Number	Inhoud ton netto 1 000 m ³	Aantal Number	Inhoud ton netto 1 000 m ³	Aantal Number	Inhoud ton netto 1 000 m ³	Aantal Number	Inhoud ton netto 1 000 m ³
Oost-Azië (3) <i>East-Asia.</i>	a.	816	6 540	964	8 113	897	7 484	928	7 795	914	7 379	889	7 067	965	7 360
	b.	734	5 570	771	5 885	724	5 578	777	6 179	743	5 620	728	5 326	802	5 636
Britsch-Indië <i>British India.</i>	a.	242	3 117	202	2 462	201	2 465	213	2 663	217	2 782	271	3 436	375	4 251
	b.	303	4 123	331	3 961	351	4 202	311	3 785	354	4 155	442	5 102	542	5 891
Europa <i>Europe.</i>	a.	251	3 503	219	8 092	247	3 557	252	3 715	245	3 539	280	3 853	371	4 668
	b.	216	3 257	283	3 939	331	4 586	334	4 542	318	4 307	318	4 344	419	5 406
Amerika <i>America.</i>	a.	112	1 327	148	1 588	145	1 590	148	1 591	161	1 685	180	1 940	213	2 368
	b.	102	1 225	154	1 699	137	1 549	115	1 337	98	1 136	145	1 653	201	2 254
Afrika <i>Africa.</i>	a.	99	1 026	84	852	83	734	70	701	103	1 156	66	710	55	530
	b.	151	1 515	109	1 214	114	1 082	94	973	118	1 328	47	512	39	350
Australië <i>Australia.</i>	a.	246	2 442	223	2 327	232	2 329	202	2 010	216	1 946	181	1 667	222	2 102
	b.	213	2 318	240	2 391	223	2 348	202	2 033	196	1 879	195	1 910	220	2 090
Totaal. Total	a.	1 766	17 955	1 840	18 434	1 805	18 159	1 813	18 475	1 856	18 487	1 867	18 673	2 201	21 279
	b.	1 719	18 008	1 888	19 089	1 880	19 345	1 833	18 909	1 827	18 425	1 875	18 847	2 223	21 627

1. Stoomschepen. *Steamships.*

Europa <i>Europe.</i>	a.	—	—	—	—	1	0	—	—	—	—	—	—	—	—
	b.	—	—	—	—	2	0	—	—	—	—	—	—	—	—
Siam <i>Siam.</i>	a.	25	4	20	2	21	3	8	1	16	3	68	10	65	11
	b.	20	3	23	3	17	2	10	1	10	2	60	9	58	10
China <i>China.</i>	a.	3	0	6	0	4	0	4	0	—	—	2	0	4	1
	b.	—	—	—	—	3	0	1	0	1	0	2	0	6	1
Fr. Indo-China <i>Fr. Indo-China.</i>	a.	—	—	1	0	—	—	—	—	—	—	—	—	—	—
	b.	1	0	1	0	—	—	—	—	—	—	—	—	—	—
Br. Borneo (incl. Sera- wak) <i>Br. Borneo (incl. Sera- wak).</i>	a.	189	5	175	6	110	4	162	4	230	4	224	4	205	5
	b.	200	5	171	5	110	4	161	3	229	4	215	4	200	5
Nicobaren <i>Nicobars.</i>	a.	—	—	—	—	—	—	—	—	—	—	—	—	—	—
	b.	—	—	—	—	—	—	—	—	—	—	—	—	—	—
Australië, Br. Indië, Phi- lippijnen of Japan ... <i>Australia, Br. India, Phil- ippine Islands or Japan.</i>	a.	34	0	49	1	20	0	18	0	32	1	21	0	27	0
	b.	30	0	66	1	19	0	16	0	31	1	19	0	27	0
Totaal. Total	a.	251	9	251	9	156	7	192	5	278	8	315	14	301	17
	b.	251	8	261	9	151	6	188	4	271	7	296	13	291	16

2. Zeilschepen. *Sailing vessels.*

Europa <i>Europe.</i>	a.	—	—	—	—	1	0	—	—	—	—	—	—	—	—
	b.	—	—	—	—	2	0	—	—	—	—	—	—	—	—
Siam <i>Siam.</i>	a.	25	4	20	2	21	3	8	1	16	3	68	10	65	11
	b.	20	3	23	3	17	2	10	1	10	2	60	9	58	10
China <i>China.</i>	a.	3	0	6	0	4	0	4	0	—	—	2	0	4	1
	b.	—	—	—	—	3	0	1	0	1	0	2	0	6	1
Fr. Indo-China <i>Fr. Indo-China.</i>	a.	—	—	1	0	—	—	—	—	—	—	—	—	—	—
	b.	1	0	1	0	—	—	—	—	—	—	—	—	—	—
Br. Borneo (incl. Sera- wak) <i>Br. Borneo (incl. Sera- wak).</i>	a.	189	5	175	6	110	4	162	4	230	4	224	4	205	5
	b.	200	5	171	5	110	4	161	3	229	4	215	4	200	5
Nicobaren <i>Nicobars.</i>	a.	—	—	—	—	—	—	—	—	—	—	—	—	—	—
	b.	—	—	—	—	—	—	—	—	—	—	—	—	—	—
Australië, Br. Indië, Phi- lippijnen of Japan ... <i>Australia, Br. India, Phil- ippine Islands or Japan.</i>	a.	34	0	49	1	20	0	18	0	32	1	21	0	27	0
	b.	30	0	66	1	19	0	16	0	31	1	19	0	27	0
Totaal. Total	a.	251	9	251	9	156	7	192	5	278	8	315	14	301	17
	b.	251	8	261	9	151	6	188	4	271	7	296	13	291	16

(1) Anders dan in de cijfers van tabel 290 zijn hierin niet begrepen de locale vaart op of van Straithavens (voornl. Singapore) en Portugeesch Timor en de schepen welke Sabang alleen aandoen voor het bunkeren van kolen en het innemen van water en overigen N. I. niet aandoen. *Different from the figures in Table 290; the figures of Table 292 do not include the local traffic in the Straits ports and Portuguese Timor and the ships calling at Sabang to bunker coal and take in water, but otherwise do not call at N. I. ports.*

(2) a = aangekomen. *arrivals.* b = vertrokken. *departures.*

(3) t.w. Siam, Br. Borneo, Cochinchina, de Philippijnen, Japan, China en Siberië. *viz. Siam, Br. Borneo, Cochinchina, the Philippine Islands, Japan, China and Siberia.*

No.	Name of Company	Capital	Shareholders	Registered Office	Principal Office	Business	1890		1891		Remarks
							Revenue	Profit	Revenue	Profit	
1	De Nederlandsche Oost-Indische Maatschappij	10,000,000	10,000	Amsterdam	Amsterdam	Shipping	1,200,000	100,000	1,300,000	120,000	
2	De Nederlandsche West-Indische Maatschappij	10,000,000	10,000	Amsterdam	Amsterdam	Shipping	1,100,000	90,000	1,200,000	110,000	
3	De Nederlandsche Handel-Maatschappij	10,000,000	10,000	Amsterdam	Amsterdam	Shipping	1,000,000	80,000	1,100,000	100,000	
4	De Nederlandsche Oost-Indische Handel-Maatschappij	10,000,000	10,000	Amsterdam	Amsterdam	Shipping	900,000	70,000	1,000,000	90,000	
5	De Nederlandsche West-Indische Handel-Maatschappij	10,000,000	10,000	Amsterdam	Amsterdam	Shipping	800,000	60,000	900,000	80,000	
6	De Nederlandsche Handel-Maatschappij	10,000,000	10,000	Amsterdam	Amsterdam	Shipping	700,000	50,000	800,000	70,000	
7	De Nederlandsche Oost-Indische Handel-Maatschappij	10,000,000	10,000	Amsterdam	Amsterdam	Shipping	600,000	40,000	700,000	60,000	
8	De Nederlandsche West-Indische Handel-Maatschappij	10,000,000	10,000	Amsterdam	Amsterdam	Shipping	500,000	30,000	600,000	50,000	
9	De Nederlandsche Handel-Maatschappij	10,000,000	10,000	Amsterdam	Amsterdam	Shipping	400,000	20,000	500,000	40,000	
10	De Nederlandsche Oost-Indische Handel-Maatschappij	10,000,000	10,000	Amsterdam	Amsterdam	Shipping	300,000	10,000	400,000	30,000	

293 De voornaamste Ned.-Ind. scheepvaartmaatschappijen. *The principal shipping-companies of the Neth. Indies.*

(1) In de naam van de Nederlandsche Oost-Indische Maatschappij en de Nederlandsche West-Indische Maatschappij is de naam van de Nederlandsche Handel-Maatschappij opgenomen. (2) In de naam van de Nederlandsche Oost-Indische Handel-Maatschappij is de naam van de Nederlandsche West-Indische Handel-Maatschappij opgenomen. (3) In de naam van de Nederlandsche West-Indische Handel-Maatschappij is de naam van de Nederlandsche Handel-Maatschappij opgenomen.

SCHEEPVAART.

293

De voornaamste Ned.-Ind. scheepvaart-maatschappijen.

Bron: Hk. v. Sv.

Reederijen <i>Shipping Cies</i>	Jaar <i>Year</i>	Grootte der vloot <i>Size of the fleet</i>			Vast varend per- son. <i>Sailing pers.</i> <i>in perman. serv.</i>		Vervoerde passagiers <i>Transportation of passengers</i> 1 000					
		Stoomsche- pen <i>Steamers</i>	Motorsche- pen <i>Motorships</i>	Bruto in- houd <i>Gross ca- pacity</i> m ³	Eur.	Inl. <i>Nat.</i> Chin.	In Ned.-Indië <i>In the N. I.</i>	Van N.-I. naar buitenland <i>From the N. I. to other countries</i>	Van buiten- land naar N.-I. <i>From other countries to the N. I.</i>	In het buiten- land <i>Outside the N. I.</i>	Waarvan Gou- vernements <i>Of which Govt.</i>	
1. Kon. Paketvaart Mij. <i>Royal Packet-navigation Cy. Batavia. Kap. Cap. 6 30 mm. gld.</i>	1936	93	35	762 255	8 127	—	418	30,1	30,4	51,2	×	
	1935	94	35	783 705	8 629	—	445	32,8	30,8	48,3	×	
	1934	98	33	779 529	8 472	—	421	35,2	31	48,4	×	
	1933	105	33	805 657	8 529	—	444	39	30	35	×	
	1932	110	34	815 807	8 669	—	528	44	34	40	×	
2. Java-China-Japan-Lijn. <i>Batavia. Kap. Cap. 6 mm. gld.</i>	1936	12	—	268 804	179	1 191	—	18,4	25,1	12,8	—	
	1935	12	—	268 804	177	1 192	0,2	17,7	21,5	10,3	—	
	1934	12	—	268 804	173	1 158	0,1	20	21,9	9,7	—	
	1933	13	—	287 685	200	889	×	×	×	×	×	
	1932	13	—	287 685	225	1 160	×	×	×	×	×	
3. N.-I. Tank Stoomboot Maatsch., Batavia.	1936	18	—	170 918	270	517	—	—	—	—	—	
	1935	18	—	170 918	246	521	—	—	—	—	—	
	1934	19	—	163 520	782	—	—	—	—	—	—	
	1933	21	—	165 897	817	—	—	—	—	—	—	
	1932	23	—	172 109	794	—	—	—	—	—	—	
4. Bataafsche Petr. Mij, Ba- tavia.	1936	×	—	×	×	×	—	—	—	—	—	
	1935	1	—	946	—	18	—	—	—	—	—	
	1934	1	—	946	19	—	—	—	—	—	—	
	1933	1	—	946	19	—	—	—	—	—	—	
	1932	4	—	4 399	34	—	—	—	—	—	—	
5. Ned. Kol. Petr. Mij, Ba- tavia.	1936	5	—	44 925	35	127	—	—	—	—	—	
	1935	4	—	42 761	29	132	—	—	—	—	—	
	1934	3	1	31 433	23	97	—	—	—	—	—	
	1933	3	1	31 433	25	97	—	—	—	—	—	
	1932	3	1	31 433	131	—	—	—	—	—	—	
6. N.-I. Steenkolen Handel Mij, Batavia. (2)	1936	2	—	1 411	—	22	—	—	—	—	—	
	1935	2	—	1 411	—	22	—	—	—	—	—	
	1934	2	—	1 411	—	22	—	—	—	—	—	
	1933	2	—	1 411	—	12	—	—	—	—	—	
	1932	2	—	1 411	—	14	—	—	—	—	—	
7. Tong Ek Handel Mij, Pon- tianak.	1936	2	—	3 240	3	71	—	0,9	2	—	—	
	1935	2	—	3 240	3	74	—	1,1	1,6	—	—	
	1934	2	—	3 240	4	76	—	0,9	1,5	—	—	
	1933	2	—	3 240	3	75	—	0,7	1,4	—	—	
	1932	2	—	3 240	73	—	—	1,4	0,7	—	—	
8. Madoera St. tr. Mij, Ka- mal.	1936	1	—	557	—	15	25,6	—	—	—	—	
	1935	1	—	557	—	15	22,8	—	—	—	—	
	1934	1	—	500	—	15	20,7	—	—	—	—	
	1933	1	—	765	—	15	26,7	—	—	—	—	
	1932	1	—	765	1	15	39	—	—	—	—	
9. Stoomv. Mij. N. V. Lian Hwa, Djambi.	1936	1	—	1 742	63	—	—	1,1	1,2	—	—	
	1935	1	—	1 742	61	—	—	1,1	0,8	—	—	
	1934	1	—	1 742	60	—	—	1	0,9	—	—	
	1933	1	—	1 983	63	—	—	0,9	0,5	—	—	
	1932	1	—	1 983	63	—	—	1,5	0,7	—	—	
10. Scheepv. Mij. Paloh, Ba- tavia.	1936	—	1	946	4	17	—	—	—	—	—	
	1935	—	1	946	4	17	—	—	—	—	—	
	1934	—	1	946	4	17	—	—	—	—	—	
	1933	—	1	946	4	17	—	—	—	—	—	
	1932	—	1	946	4	17	—	—	—	—	—	
11. N. V. Tiong Hoa Loen Tjoen Kongsj, Palembang.	1936	1	—	3 384	4	80	2,4	1,5	1,2	—	—	
	1935	1	—	3 384	5	80	3,2	1,8	1,5	—	—	
	1934	1	—	3 384	4	82	2,6	1,5	1,4	—	—	
	1933	1	—	3 384	4	85	2,7	2	1,2	—	—	
	1932	1	—	3 384	81	—	3	5	4	—	—	

(1) Inb. de vaart op Singapore, Penang, Timordilly en andere plaatsjes op Portugeesch Timor en Tawao. *Incl. service on Singapore, Penang, Timordilly and other places on Portugese Timor and Tawao.*(2) Verricht alleen sleepdiensten. *Tug-boat service only.*(3) Totaal. *Total.*

HAVENS.

295

Outillage der havens. *Equipment of ports.*

Bron: D. V. en W.

Ult. —end— 1936

Omschrijving <i>Specification</i> (1)	Eenheid <i>Unit</i>	Tandjoeng- priok	Semarang	Tjilatjap	Soerabaja	Belawan	Emma- haven	Makassar
Diepzeekade. <i>Quay for ocean going vessels</i>	m	4 134	—	—	5 005	983	—	1 425
Prauwkade. <i>Id. for prows</i>	"	324	4450 (+2880 bekleed talud)	—	1 705	—	—	730
Diepzeesteiger. <i>Jetty for ocean going vessels</i>	"	304	—	538	2 st. voor olietank- schepen (2)	371	485	510
Prauwsteiger. <i>Id. for prows</i>	"	40	194	—	40	—	—	520
Kranen. <i>Cranes</i>								
a. drijvende bokken. <i>Floating cranes</i>	ton	3 v. 10-75 t	—	—	4 v. 8-75 t	1 v. 50 t	—	—
b. elektrische walkranen. <i>Electric cranes</i>	"	36 v. 3-25 t	21 v. 3-10 t	—	40 v. 1½-10 t	6 v. 3-10 t	—	—
c. stoomwalkranen. <i>Steam cranes</i>	"	—	2 v. 5-25 t	—	—	—	1 v. 5 t	—
d. kolentransporteurs. <i>Coal conveyors</i>	"	5 v. 5 t	—	—	2 v. 5 t	—	2 v. 8 t	2 v. 3 t
e. drijvende kolenbunkeraars. <i>Floating coal bunkers</i>	"	1 v. 60 t/h.	—	—	—	—	—	—
Drijvende brandspuiten. <i>Floating fire-engines</i>	—	1	1	1	1	1	1	1

(1) Voor dokken en scheepshellingen zie tabel 300. *For docks and slipways see Table 300.*

(2) 2 Units for oiltankers.

296

De financiële uitkomsten van de havenbedrijven.

Financial results of the harbour works.

Bron: D. v. F. (Afd. Begr.) in 1000 gld. 1936 (1).

Omschrijving <i>Specification</i>	Tandjoeng- priok	Semarang	Soerabaja	Belawan	Emma- haven	Makassar	Kleine bedrijfs- havens (2) <i>Small ports</i>
Boekwaarde der vaste activa (3). <i>Book value of real assets</i>	31 844	7 239	57 713	18 757	2 900	9 652	10 395
Exploitatie uitgaven. <i>Exploitation expenses.</i>							
Waterbedrijf. <i>Water supply</i>	92	1	50	58	3	36	X
Electriciteitsbedrijf. <i>Electricity supply</i>	231	23	114	24	2	—	X
Materiaalverhuur. <i>Letting out material</i>	23	3	11	9	0	0	X
Overige rechtstreekse bedrijfsuitgaven. <i>Other direct working expenses</i>	481	247	596	706	63	76	X
Rente. <i>Interest</i>	1 775	414	3 419	1 155	153	509	509
Afschrijving. <i>Depreciation</i>	1 004	252	1 421	518	106	241	309
Overige uitgaven. <i>Other expenses</i>	162	34	357	86	27	27	X
Totaal. <i>Total</i>	3 768	979	5 967	2 506	354	889	1 236
Exploitatie-ontvangsten. <i>Exploitation receipts.</i>							
Waterbedrijf. <i>Water supply</i>	258	1	133	84	14	56	25
Electriciteitsbedrijf. <i>Electricity supply</i>	329	42	195	51	4	—	—
Materiaalverhuur. <i>Letting out material</i>	21	4	20	20	1	2	11
Goederengeld. <i>Goods dues</i>	197	172	484	455	71	62	413
Havengeld. <i>Harbour dues</i>	427	50	460	294	46	133	91
Overige ontvangsten. <i>Other receipts</i>	1 858	429	1 982	562	168	482	623
Totaal. <i>Total</i>	3 090	698	3 274	1 466	304	734	1 162

(1) Voorloopige uitkomsten. *Preliminary figures.*(2) Op deze havens is de Indische Bedrijvenwet nog niet van toepassing verklaard. De cijfers zijn daardoor niet geheel vergelijkbaar met die betreffende de overige havens. *These harbours are not yet industries in the sense of the Industries Act, for which reason these figures are not quite comparable with those for other harbours.*(3) Voorraden en magazijnsgoederen en werken in aanbouw niet medegerekend. *Stocks, storehouse-articles and works in course of construction not included.*

PORTS.

297

Haven- en loodsdiens. *Harbour and pilot service.* (1)

Bron: Hk. v. Sv.

Ult. - end - 1936.

Havens <i>Harbours</i>	Havenloodsen <i>Harbour pilots</i>		Buitenloodsen <i>Sea pilots</i>		Vaartuigen <i>Vessels</i> (²)		Havens <i>Harbours</i>	Havenloodsen <i>Harbour pilots</i>		Buitenloodsen <i>Sea pilots</i>		Vaartuigen <i>Vessels</i> (²)	
	Eur.	Inl. Nat.	Eur.	Inl. Nat.	Soort <i>Kind</i>	Aantal <i>Number</i>		Eur.	Inl. Nat.	Eur.	Inl. Nat.	Soort <i>Kind</i>	Aantal <i>Number</i>
Tandjoengpriek.....	4	—	—	—	mb	6	Tandjoengpandan	—	—	—	—	mb	1
Semarang.....	—	—	—	—	"	1	Pontianak.....	—	—	—	—	"	2
Tjilatjap.....	—	—	1	—	"	1	Bandjermasin.....	—	—	—	—	"	1
Soerabaja.....	4	—	9	—	"	7	Balikpapan.....	—	—	2	3	mb	1
												stv	1
												stv	1
Teloek betoeng.....	—	—	—	—	"	1	Samarinda.....	—	—	—	8	mb	1
Palembang.....	—	—	—	16	"	2	Sangkoelirang.....	—	—	—	—	"	2
Belawandell.....	—	—	3	—	"	3	Tarakan.....	—	—	1	3	"	2
Tandjoengbalai.....	—	—	—	—	"	1	Manado.....	—	—	—	—	"	1
Aroebaal.....	—	—	1	4	"	2	Makassar.....	—	—	3	—	"	2
Benkoelen.....	—	—	—	—	"	1							
Emmahaven.....	2	—	—	—	stv	1							
Sabang.....	—	—	1 ⁽²⁾	—	mb	1							
Samboe.....	—	—	2	—	mb	3							
												stv	1
Tandjoengpinang.....	—	—	—	—	mb	2							
Tandjoengoeban.....	—	—	—	—	"	1							

(1) Excl. Meerdienstbooten.

(2) mb = motorboot, *motor boat*. stv = stoomvaartuig, *steamer*.(3) partie loodsdiens (Sabang mij), *private pilot service (Sabang Company)*.

LANDSBAGGERBEDRIJF. GOVERNMENT DREDGING WORKS.

299

Het drijvend materieel. *Floating material.*

Bron: D. V. en W.

Ult. — end — 1936.

Specificatie <i>Specification</i>	Aantal <i>Number</i>	waarvan met persin- richting of which with transporting pumps	Capaciteit in m ³ /uur <i>Capacity in m³/hour</i>	Grootste baggerdiep- te <i>Max. dredging depth</i>	Doorsnede perslei- ding diameter <i>Average diameter of discharge pumps</i>	Beem inhoud <i>Hopper capacity</i>	Vermogen in I. P. K. <i>Capacity in I. H. P.</i>
Baggermolens <i>Bucket ladder dred- gers.</i>	21	4	18-500	3-16	-	-	10-600
Slibzuigers..... <i>Suction dredgers.</i>	3	-	700-1300 m ³ in 20 min.	12-14	450-1120	700-1300	350+700- 800+1400
Sleepboot-slibzuigers. <i>Tugboat-suction dredgers.</i>	1	-	-	7	-	-	150+2×150
Bakkenzuigers..... <i>Barge unloaders.</i>	7	7	35-300	5	200-500	-	50-250+110
Cutterzuigers..... <i>Cuttersuction dredgers.</i>	1	1	125	4	305	-	125+50
Grijpemerkransen... <i>Grab-dredgers.</i>	2	-	30	-	-	-	-
Sleepbooten..... <i>Tugboats.</i>	34	-	-	-	-	-	14-275
Bakken en Klepschou- wen <i>Barges of diff. kinds.</i>	127	-	-	-	-	6-300	-

SCHEEPSWERVEN.

300

Voornaamste scheepswerven en reparatie-inrichtingen.
Principal dockyards and repairing shipyards.

Bron: Hk. v. Sv.

1936.

Namen der wer- ven, enz. Yards	Personeel Personnel		Onderdeelen van het bedrijf Sections of the yards	Aanwezige dok- ken en hellingen Docks and slipways	Dokdagen Dock days	Hellingdagen Slip days	Aantal en soort van vaartuigen Number and kind of vessels	
	Europeanen Europeans	Ind. Nat. Chin.					In aanbouw In course of construction bruto m ² gross	In herstelling Under repair bruto m ² gross
<i>Batavia.</i>								
1 Droogdok Mj. Tandjong-Prlok.	45	780	Bankwerkerij, draaierij, koper- slagerij, gieterij, electr. werkplaats, timmerwinkel, plaatwerkerij, smederij, lassche- rij, dokken en helling. <i>Fitting and tur- ning shop, brass shop, foundry, elec- tric repair shop, carpenters work- shop, sheetiron works, smithery, weldingshop, docks and slipways.</i>	8000-tons dr. dr. dok (<i>floating dry- dock</i>). 4000-tons id. 2000-tons sleep- helling (<i>slipway</i>).	571	227	2 motorvrachtschepen. <i>motorcargo-boats.</i> 1 vischprauw. <i>fishing prov.</i> 1 trossenboot. <i>hawserboat.</i> 1 motorboot. <i>motorboat.</i>	400 diverse sche- pen. <i>various ships</i> ± 800 000 m ² .
2 Kon. Paketv. Mj.	30	790	Scheepsrepara- tiefabriek, timmerwinkel, zeilmakerij, schil- derswerkplaats, electr. afd., koper- slagerij, smederij, ketelmakerij, au- togeenlasscherij, bankwerkerij, draaierij, gieterij, plaatwerkerij. <i>Repairing ship- yard, carpenters work-shop, sail- yard, painter's work-shop, electric section, brass shop, smithery, boiler- shop, autog. wel- dingshop, fitting and turning shop, foundry, sheetiron works.</i>	—	—	—	X	eigen gebruik. <i>own use.</i>
3 N. I. Steenko- len Handel Mj.	4	152	Rep. inr. v. kolen- transporteurs en drijvend mate- rieel. <i>Repair yard for protractors and floating material.</i> Dok en hellingin- richting. <i>Dock and slipway.</i>	1 Gegr. dok. <i>Sunk dock. 30×8,5× 1,75m. 1 sleephel- ling 75 ton. Slip way.</i>	66	765	—	212 lichters. <i>lighters.</i> 11 motorbooten. <i>motorboats.</i> 9 sleepbooten. <i>tugs.</i> 14 andere vaar- tuigen. <i>other ves- sels.</i>
4 Visscherij insti- tuut.	—	1	—	1 sleephelling 0,20 ton. <i>Slipway.</i>	—	28	—	—

DOCKYARDS.

STATISTISCH BUREAU

ONE

300

Namen der wer- ven, enz. Yards	Personeel Personnel		Onderdeelen van het bedrijf Sections of the yards	Aanwezige dok- ken en hellingen Docks and slipways	Dokdagen Lock days	Hellingdagen Slip days	Aantal en soort van vaartuigen Number and kind of vessels	
	Europeanen Europeans	Inl. Nat. Chin.					In aanbouw In course of construction bruto m ³ gross	In herstelling Under repair bruto m ³ gross
5 Vereenigde prauwenveeren	2	55	Prauwenrep. inr., bankwerkerij, plaatwerkerij, timmerwinkel, draaierij, smede- rij, houtzagerij, autogoenlaschin- richting. <i>Proa repair yard, fitting and tur- ning shop, sheet-iron works, carpenters workshop, smith- ery, sawing-mill, autog. weldingshop</i>	1 klein gebr. droog- dok. <i>Small Sunk dry-dock. 60×6,5× 1,8 m.</i> 1 prauwenlift v. 50 ton.	—	350	1 vaartuig. vessel.	100 binnen vaar- tuigen, vessels. ± 14 000.
<i>Cheribon, Tegal en Pekalongan.</i> 6 N. V. Tegalsch Prauwenveer ..	×	×	Prauw- en sleep booten rep. inr. Aanbouw kleine schepen. <i>Proa and tugboat repair yard.</i> <i>Constr. of small vessels.</i>	9 sleepellingen v. nieuwbouw en zware her- stellingen. <i>Slipway for new construction and heavy repairs.</i>	—	1059	—	46 vaartuigen. vessels.
<i>Semarang.</i> 7 N. V. Sema- rangsch Stb. en Prauwenveer ..	9	98	Aanbouw houten en stalen vaartui- gen, plaatwerke- rij, gieterij atelier, bankwerkerij, smederij, zagerij en timmerwinkel. <i>Constr. of wooden and steel vessels, sheet-iron works foundry, fitting- shop, smithery, sa- wing-mill and car- penters work-shop.</i>	1 gebr. beton dok. <i>Sunk concr. dock 38 × 7 × 2,1 m.</i> 4 aanbouw hell <i>Slipway for new construction</i> 1 sleepelling. <i>Slipway.</i> 1 prauwenlift.	—	267	3 tjunia's, wooden prows. 1 houten motorboot. <i>wooden motorboat.</i> 1 stalen motorboot. <i>steel motorboat.</i>	148
8 N. V. Scheeps- werf Berendsen- Lasem	1	1	Aanbouw hout- ten vaartuigen <i>Constr. of wooden vessels.</i>	×	×	×	7 laadprauwen. <i>loading prows.</i> 8 zeil- en motorbootjes. <i>sailing en motorvessels.</i>	—
9 Scheepswerf „Taat” — Pati ..	1	×	Werk voor aan- bouw houten vaartuigen. <i>Shipyard for constr. of wooden vessels.</i>	—	—	—	5 laadprauwen. <i>loading prows.</i>	—

SCHEEPSWERVEN.

300

Namen der wer- ven, enz. Yards	Personeel Personnel		Onderdeelen van het bedrijf Sections of the yards	Aanwezige dok- ken en hellingen Docks and slip- ways	Dokdagen Dock days	Hellingdagen Slip days	Aantal en soort van vaartuigen Number and kind of ships	
	Europeanen Europeans	Inl. Nat. Chin.					In aanbouw In course of construction bruto m ³ gross	In herstelling Under repair bruto m ³ vessels
<i>Soerabaja.</i>								
10 N. V. Droogdok Mij. Soerabaja.	43	1 037 + 375 losse Inl. werk- ne- mers. ca- sual nat. labou- vers.	Dokbedr., scheepsrep. inr. Aanbouw kl. sch. Bankwerkerij en andere ateliers <i>Dockworks, constr. of small ves- sels, fitting shop and other work- shops.</i>	1400-tons dr. dok (1) (floating dock). 1-15500-tons id. 1-3500-tons id.	946	—	1 stalen laschprauw. <i>steel welding prow.</i> 1 motorsleepboot. <i>motor tug boat.</i> 3 pontons. <i>pontoons.</i> 4 laadbooten. <i>loading vessels.</i> 1 motorveerboot. <i>motor ferry-boat.</i> 1 motorsloop. <i>motorsloop.</i> 2 motorvrachtschepen. <i>motor cargo boats.</i>	443 zeeschepen. <i>sea-going vessels.</i>
<i>Djember.</i>								
11 Banjoewan- gisch Prauw- veer Banjoew- wangi	1	13	Reparatie inr. <i>Repair shop</i>	1 sleepelling. <i>slipway.</i>	—	365	—	×
<i>Kalianget.</i>								
12 Oost-Java Zee- vervoer	3	10 + losse werk- lie- den. cool- ies.	Helling en werkplaats. <i>Slipway and repair-shop.</i>	1 dwarsche sleep- helling 20 ton. <i>transverse slipway.</i>	—	236	—	15 lichters. <i>lighters.</i> 1 waterprauw. <i>waterprow.</i> 4 motorbooten. <i>motorboats.</i> 5 stoomvaartui- gen. <i>steam boats.</i>
<i>Palembang.</i>								
13 N. V. Indus- trieele Mij. „Palembang“.	9	(2) 230	Scheepsrep. inr. Aanbouw kl. sch. div. ateliers. <i>Ship repair shop and constr. of small vessels, miscella- neous workshops.</i>	2 langshellingen. <i>slipways alongside.</i> 1 bouwelling. <i>building slope.</i>	643	—	1 motorboot. <i>motorboat.</i> 3 vletten. <i>flats.</i> 3 kleine stalen djoekoengs. <i>small steel djoekoengs.</i>	44 diverse vaar- tuigen. <i>various vessels.</i>
<i>Bat. Petrol. Mij. Pladjoe</i>								
14 Bat. Petrol. Mij. Pladjoe	1	21	Eenv. werkplaats voor eigen sch. <i>Simple repair shop for own vessels.</i>	1 gegr. sleephel- ling. <i>sunk slip- way.</i> 1 dwarshelling. <i>cross slip.</i>	—	673	—	8 motorlichters. <i>motor lighters.</i> 8 motorbooten. <i>motor boats.</i> 2 stoombarkas- sen. <i>steam launch- es.</i> 32 lichters <i>lighters.</i>
<i>15 Kon. Paketv. Mij.</i>								
15 Kon. Paketv. Mij.	1	6	Smederij, draai- erij, bankwerke- rij. <i>Smithery, fitting and turning shop.</i>	2 stel bokken hef- verm. 10 t. <i>jacks with lifting power of 10 t.</i> 2 laadboomen v. 6 t. <i>cargo-booms.</i> 2 takels v. 5 t. <i>tackles.</i> 2 takels v. 3 t. <i>tackles.</i> 4 voolstukken. <i>viol-blocks.</i> 4 stalen spuiten. <i>steel squirts.</i> 4 staaldraadslin- gen v. 10 t. <i>steel wire slings.</i>	147	—	—	8 djoekoengs. 2 motordjoe- koengs. 3 motorbooten. <i>motorboats.</i>

(1) Eigendom van het Gouvernement. *Governmental property.*(2) Inb. andere bedrijven. *Incl. other works.*

DOCKYARDS.

300

Namen der wer- ven, enz. Yards	Personeel Personnel		Onderdeelen van het bedrijf Sections of the yards	Aanwezige dok- ken en hellingen Docks and slip- ways	Dokdagen Dock days	Hellingdagen Slip days	Aantal en soort van vaartuigen Number and kind of vessels	
	Europeanen Europeans	Ind. Nat. Chin.					In aanbouw. In course of construction bruto m ² gross	In herstelling Under repair bruto m ² gross
<i>Costk. v. Sumatra.</i>								
16 Haven Bela- wan Landsbaggerbe- drijf.	2	23	Scheepsrep. inr. Ship repair yard. Gouv. diensten. Govt. services. Bank- en plaat- werkertj, timmer- winkel, smederij en kopergieterij autog.- en electr. laschinn. Fitting-shop and sheet-iron works, carpenters work- shop, smithery and copperfound- ry, autog.- and electric welding- shop.	2 sleepellingen. slipways van 250 ton.	—	232	—	2 sleepbooten. tugboats. 6 motorbooten. motorboats. 5 klepschouwen. driving barges. 1 bakkenzuiger. bargesucker. 23 lichters. lighters. 1,5-tons bok. jack. 1 claytonprauw. claytonprow.
17 Bataafsche Pe- troleum Maat- schappij Pang- kalan Brandan	x	x	Scheepsrep. inr. voor eigen sch. Ship repair yard for own vessels.	3 langshellingen. slipways alongside. ± 90 t., ± 50 t., ± 20 t.,	—	675	—	5 stoomschepen. steamboats. 9 motorvaarti- gen. motorboats. 25 gesleepte schepen. vessels.
18 Kon. Paketv. Mij. Laboanbi- lik.....	1	18	Rep. werkplaats. Repair shop.	1 sleepelling. slipway van 100 ton.	—	84	—	8 motorbooten. motorboats. 11 prauwen. prows. 1 motorlichter. motorlighter.
<i>Sumatra's Westk.</i>								
19 Kon. Paketv. Mij Indrapoera	x	24	Rep. werkplaats. Repair shop.	1 sleepelling. slipway van 80 tons.	—	104	—	2 motorbooten. motor boats. 6 motor lichters. motor lighters. 9 prauwen. prows.
<i>Atjeh en Onderh.</i>								
20 N.V. Zeehaven en kolenstation „Sabang” Sa- bang	8	237	Bankwerkerij, drasierij, koper- slagerij, gieterij met modelma- kerij, lasscherij, plaatwerkerij, scheepstimmer- winkel en smederij. Fitting and tur- ning shop, brass- shop, foundry with model making shop, weldingshop, sheetiron works, carpenter's yard, and smithery.	1 drijvend dr. dok floating dock van 5000 ton.	398	—	1 stoomvaartuig. steam boat. 131,67 m ² bruto. gross.	15 zeeschepen. sea-going vessels. 19 motorbooten. motor boats. 1 zeilschip met motor. sailing vessel with motor. 7 lichters. light- ters. 13 sleepeschepen. vessels.

SCHEEPSWERVEN.

300

Naam der wer- ven, enz. Yards	Personeel Personnel		Onderdeelen van het bedrijf Sections of the yards	Aanwezige dok- ken en hellingen Docks and slipways	Dokdagen Dock days	Hellingdagen Slip days	Aantal en soort van vaartuigen Number and kind of vessels	
	Europeanen Europeans	Inl. Nat. Chin.					In aanbouw In course of construction bruto m ³ gross	In herstelling Under repair bruto m ³ gross
Z. en O. afd. v. Borneo.								
21 Borneo Indus- trie Mij. Ban- djermasin	1	14	Scheepsrep. inr., gieterij, smederij, draaierij. <i>Ship repair yard, foundry, smithery, turning shop.</i>	1 sleepelling <i>slipway</i> 2 ton.	41	—	—	39 vaartuigen. <i>vessels.</i>
22 Tj. de Jong... id.	1	10	Prauwenrep. inr., timmerwinkel, smederij, gieterij, draaierij. <i>Prow repair shop, carpenters work- shop, smithery, foundry, turning shop.</i>	1 sleepelling. <i>slipway.</i>	—	120	—	12 motorbooten. <i>motorboats.</i> 4 motorprau- wen. <i>motorprows.</i>
23 Bataafsche Petr. Mij. Balik- papan	1	14	Repar. en onderh. inr. voor eigen schepen. <i>Repair shop for upkeep and repair of own vessels.</i> Mach. rep. inr., ijzergieterij, in- strumentmakerij, houtzagerij. <i>Mach. repair shop, iron foundry, instrument-maker shop, sawing-mill.</i>	1 sleepelling <i>slipway</i> 125 ton.	—	3629	—	12 stoombarkas- sen. <i>steam launches.</i> 18 motortong- kangs. 32 sleep tong- kangs. 22 motorbooten. <i>motorboats.</i> 4 pontons. <i>pon- toons.</i> 36 sloepen en prauwtjes. <i>sloops and small prows.</i>
24 N. V. Handel- en Ind. Mij. t. v. d. z. A. Gray Samarinda	2	9	Scheepsrep. inr., werkplaatsen, smederij, gieterij, timmerwerk- plaats. <i>Ship repair yard, work-shops, smithery, foundry and carpenters work-shop.</i>	2 sleepellingen. <i>slipways.</i> elk <i>each</i> ± 125 ton. 2 langshellingen. <i>slipways alongside.</i>	—	225	—	7 stoomschepen. <i>steamboats.</i> 10 motorschepen <i>motorboats.</i>
25 Oost-Borneo Mij. Samarinda.	×	×	—	1 sleepelling <i>slipway.</i> 50 ton. 1 gegr. langshel- ling. <i>sunken slip- way alongside.</i>	—	361	—	1 stoomvaart. <i>steam vessel.</i> 3 tongkangs. <i>vessels.</i>
26 Tan Keng Liang.	×	×	Scheepsrep. inr. <i>Ships repair yard.</i>	2 sleepellingen. <i>slipways.</i>	—	219	—	10 motorschepen. <i>motorboats.</i> 6 stoomschepen. <i>steam boats.</i> 6 laadbooten. <i>loading boats.</i>
27 H. K. Lim.	×	×	Scheepsrep. inr. <i>Ships repair yard.</i>	1 langshelling. <i>slipway alongside.</i> 1 sleepelling. <i>slipway.</i>	150	—	—	3 motorvaart. <i>motor vessels.</i> 4 tongkangs. <i>vessels.</i>
28 Th. Jensen.	1	22	Scheepsrep. inr. <i>Ships repair yard.</i>	3 langshellingen. <i>slipways trans- verse.</i>	—	143	—	32 stoom- en mo- torvaart. <i>steam and motor vessels.</i> 11 gesleepte vaart. <i>vessels.</i>

DOCKYARDS.

300

Namen der wer- ven, enz. Yards	Personeel Personnel		Onderdelen van het bedrijf <i>Sections of the yards</i>	Aanwezige dok- ken en hellingen <i>Docks and slipways</i>	Dokdagen <i>Dock days</i>	Hellingdagen <i>Slip days</i>	Aantal en soort van vaartuigen <i>Number and kind of vessels</i>	
	Europeaan <i>Europeans</i>	Inl. Nat. Chin.					In aanbouw <i>In course of construction bruto m³ gross</i>	In herstelling <i>Under repair bruto m³ gross</i>
29 N. V. Steenkolen Mij. Parapat- tan Telek Ba- joer	x	x	—	1 sleepehelling <i>slipway.</i>	—	220	—	1 motorboot. <i>motorboat.</i> 8 laadbooten. <i>loading vessels.</i> 1 stoomboot. <i>steam vessel.</i>
30 H. Witkamp Techn. werkpl. „Mahakam Sa- marinda”	1	7	Rep. en constr. werkpl. <i>Repair and constr. shop.</i>	8 langshelling- gen. <i>slipways transverse.</i>	—	166	—	28 stoom-en motorschepen. <i>steam and mo- torboats.</i>
<i>Celebes.</i> 31 Atelier Kon- Pak. Mij. Ma- kassar	2	124	Prauwen rep. inr <i>Prow repair shop</i> Lasscherij, gieterij, timmerwinkel breeuwerij, bank- werkerij, plaat- werkerij, draaierij <i>Weldingshop, foundry, carpenters workshop, caulker- shop, fitting and turning shop, sheetiron works.</i>	1 langshelling. <i>slipway transverse</i> 1 dwarsch. <i>cross slipway.</i>	—	977	—	1 barkas. <i>launch.</i> 9 motorbooten. <i>motorboats.</i> 34 prauwen. <i>prows.</i> 2 laadbooten. <i>loading vessels.</i>
32 Technisch Bu- reau Makassar. <i>Manado.</i>	1	43	Ijzerconstr. werk- plaats en reparatie winkel. <i>Iron constr. and repair shop.</i>	x	x	x	1 motorboot. <i>motorboat.</i>	10 diverse zeiljachten. <i>various yachts.</i>
33 Werf I-Oiwa Manado..... (1)	6 (Jap.)	x	Rep. en aanb. kl. sch. <i>Repair and constr. of small vessels.</i>	8 sleepehell. <i>slipways</i>	—	192	—	8 vaartuigen <i>vessels.</i>
33a N. V. Ceku- mij Manado....	1	13	Werkplaats. <i>Work-shop.</i> timmerwinkel <i>carpenterswork- shop.</i> smederij. <i>smithery.</i>	1 sleepehell. ± 80 ton. <i>slipway.</i>	—	360	—	7 motorschepen. <i>motorboats.</i> 1 stoomsleepe- boot. <i>steam tugboat.</i> 1 baggermolen. <i>dredging-mill.</i> 2 klepschouwen. <i>driving barges.</i>
<i>Molukken.</i> 34 Ong Kie Hong Amboina	1	51	Scheepsrep. inr <i>Ship repair yard.</i> Autogeen lasch- inr. <i>Small weld- ing shop.</i> Houtzagerij. <i>Sawmill.</i> Bankwerkerij <i>Fitting-shops.</i> Smederij. <i>Smithery.</i>	2 langshell. <i>slip- ways alongside.</i>	—	360	—	15 gewestelijke vaartuigen. <i>provincial vessels.</i> 10 Dornier vlieg- tuigen. <i>Dornier aeropla- nes.</i>

(1) In October 1935 ging de reparatielrichting van I. Oiwa over in eigendom aan de N. V. Cekomij. In October 1935 the repair shop of I. Oiwa changed ownership to Cekomij Ltd.

PRAUWENVEEREN EN VEEMEN.

301

Prawuwenveeren en veemen.

Prow transport and store house companies.

Bron: Hk. v. Sv.

1936.

Prawuwenveeren en veemen <i>Prow transport and store house companies</i>	Gewest <i>Provinces</i>	Personeel <i>Persomnel</i>		Laadvaar- tuigen <i>Loading praws</i>		In gebruik zijnde hefkransen <i>Lifting cranes in use</i>	Goedangs <i>Godowns</i>		Onoverdekte op- slagruimte <i>Uncovered storage space</i>
		Europ.	Ind. en Chin. <i>Nat. and Chin.</i>	Aantal <i>Number</i>	Laadver- mogen <i>Carrying capacity</i>		Aantal <i>Number</i>	Opslag- ruimte <i>Storage space</i>	
					Koj.		m ²		m ²
Kon. Paketv. Mij.	Btv.	48	459	37	1615	—	6	25 371	2 080
Trio-Veer.	"	12	298	104	5 019	—	1	387	—
Vereenigde Prawuwenveeren.	"	7	158	10	600	(1 v. 3 t. 1 v. 5 t.	—	—	—
Indisch Blauwvriesveem.	"	16	76	2	25	—	4	6 600	—
Indisch Veem.	"	9	26	—	—	—	3	10 000	3 000
Java Veem.	"	7	62	—	—	—	16	10 410	—
Nanyo Veem.	"	—	26	—	—	—	2	1 500	—
N. I. Steenk. H. Mij.	"	18	64	34	2 550	—	3	25 700	—
S. M. „Oceaan”.	"	6	63	5	77	(8 v. 2,3, 5, en 10 t. (Sv. 1, 5 t.	3	14 537	7 000
Diverse Chineesche eigenaren.	"	—	464	160	1 687	—	—	—	—
Tegalsch Pr. veer.	Chb.	3	300	46	1 634	×	×	×	×
Kon. Paketv. Mij.	"	4	66	13	435	—	1	×	×
Ned. Ind. Esc. Mij.	"	—	4	×	×	×	3	5 846	×
N. V. Ned. Handel Mij.	"	4	16	—	—	—	7	×	×
Tan Kong Boen en Co.	"	—	10	14	433	—	1	×	—
N. V. Internat. Cred. en Handelsver. Rotterdam.	"	6	14	—	—	—	2	×	×
Gie Seng.	"	—	31	7	126	×	×	×	×
N. I. H. Bank.	"	6	28	—	—	—	8	17 472	—
Ek Gwan.	"	—	13	9	214	—	—	—	—
Kwoe Pek Tjoel.	"	—	4	1	20	—	—	—	—
Bie Tay Kongsie.	"	—	5	3	76	—	2	×	×
Nanyo Veem.	"	3	17	—	—	—	1	995	×
Hecking Colenbrander.	"	3	219	33	556	—	3	6 000	—
Kon. Paketv. Mij. (1).	Pkl.	1	49	9	246	1 v. 1 1/2 t.	3	250	—
Tegalsch Pr. veer. (Pek).	"	1	124	28	642	—	—	—	—
Tegalsch Pr. veer (Tegal).	"	3	54	—	1 173	—	—	—	—
Semarang Veem.	Smr.	15	68	—	—	(1 v. 0,4 t. 1 v. 1, 5 t.	9	28 000	—
Semarang Stb. en Pr. veer.	"	25	409	129	7 425	—	—	—	—
Nanyo Veem.	"	2	51	×	×	×	4	7 617	×
Midden-Java Veem.	"	2	21	×	×	×	2	19 610	×
N. V. Scheepswerf Berendsen.	J. Rb.	1	51	7	150 t.	1 v. 15 t.	1	300	3 000
N. H. Mij. (Tjilatjap).	Bm.	2	7	—	—	—	8	18 249	—
N. I. H. Bank.	"	3	17	—	—	—	8	20 795	×
Soekapoera Handel Mij.	"	2	5	—	—	×	1	×	—
N. V. Ahicamy.	"	1	9	—	—	—	3	×	—
Mc. Neill en Co.	"	1	9	—	—	—	4	48 693	—
Borsumy.	"	1	3	—	—	—	—	×	—
N. I. Steenk. H. Mij.	"	2	4	—	—	—	—	×	—
Nieuw Prawuwenveer.	Srb.	2	×	48	3 280	—	—	—	—
Pr. veer Kalimas.	"	1	2	87	3 810	—	—	—	—
Oost Java Pr. Mij.	"	4	66	51	3 550	—	—	—	—
N. I. Steenk. H. Mij.	"	20	160	20	1 460	(2 v. 6 t. 2 v. 6 t.	—	—	38 000
Stroehoedenveem.	"	21	113	2	48	—	9	47 266	9 740
Soerabajaveem.	"	13	104	25	1 785	1 v. 5 t.	14	20 941	12 220
Midden-Java Veem.	"	1	20	—	—	—	15	18 136	—
Nanyo Veem.	"	(3) 19	85	—	—	—	(2) 5	(2) 16 940	—
Nieuw Pr. veer (Ag. v. Soer.).	Mj.	2	82	58	1 700	×	×	×	×
Fraser Eaton en Co.	"	3	16	—	—	—	9	×	—
N. V. Afscheep en Comm. zaak v. h. J. F. Esser. (Paseroean).	"	6	16	—	—	—	8	×	—
Nieuw Prawuwenveer. (").	"	1	20	53	1 810	—	—	—	—
N. I. H. Bank. (").	"	4	17	36	803	×	5	×	×
N. V. Midden-Java Veem. (").	"	—	5	×	×	×	10	×	×
Fraser Eaton en Co. (").	"	2	8	—	—	—	8	×	—
Nanyo Veem. (Probolinggo).	"	4	40	—	—	—	1	×	—
N. I. H. Bank. (").	"	19	275	45	1 856	—	11	×	3 460
Fraser Eaton en Co. (").	"	2	8	—	—	—	5	×	—
Midden-Java Veem. (").	"	×	45	—	—	—	1	×	—
N. V. Afscheep en Comm. zaak L. J. F. Esser. (id.).	"	4	15	—	—	—	3	×	—
Nieuw Prawuwenveer. (id.).	"	2	225	33	1 939	—	—	—	—
N. V. Mij. tot Exploitatie van laad- en losinrichtingen. (id.).	"	1	×	—	—	1 v. 18 t.	—	—	—
Joosub Bogha. (1) (id.).	"	—	1	—	—	—	1	23 000 t.	—
N. I. H. Bank.	Bsk.	1	5	17	399	—	2	×	—
Panaroekan Mij.	"	12	46	24	909	(2 v. 2 t. 1 v. 15 t.	14	×	—
Banjoewangi's Pr. veer.	"	5	120	19	530	—	6	14 700	—
Oost Java Zeevervoer.	Md.	1	60	14	1 800 t.	—	—	1 400 t.	1 000
Batavia Veem.	Lpd	1	5	—	—	—	2	×	16 000

(1) Cijfers over 1934. *Figures over 1934*(2) Waaronder 4 gehuurde met een opslagruimte van 5757 m². *Of which 4 hired with 5757 m² storage space.*(3) Japanners. *Japanese.*(4) Beëindigd op 30 Juni. *Closed on June 30th.*

PROW TRANSPORT AND STORE HOUSE COMPANIES.

301 (vervolg — continuation).

Prawuvenveeren en veemen <i>Prow transport- and store house companies</i>	Gowest <i>Provinces</i>	Personeel <i>Personnel</i>		Laadvaar- tuigen <i>Loading prows</i>		In gebr. zijnde hefcransen <i>Lifting cranes in use</i>	Goedangs <i>Godowns</i>		Onoverdekte op- slagruimte <i>Uncovered storage space</i>	
		Europ.	Inl. en Chin. <i>Nat. and Chin.</i>	Aantal <i>Number</i>	Laadver- mogen <i>Carrying capacity</i>		Aantal <i>Number</i>	Onslag- ruimte <i>Storage space</i>		m ²
Veembedrijf S. S.	Lpd.	2	16	3	200	1 v. 5 t.	2	X	16 000	
Semarang Stb. en Pr. veer.	Pld.	4	77	39	—	1 v. 2 t.	—	—	—	
N. V. Prauwcentrale.	—	—	35	18	—	—	—	—	—	
Kon. Paketv. Mj Belawan.	O.K.S.	1	31	17	830	—	5	97 361	—	
id. Laboanbilik.	—	X	X	X	75	X	X	X	X	
id. Tandjoengbalai.	—	2	7	2	—	—	1	3 500	—	
Fraser en Neave.	—	X	X	—	—	—	X	X	—	
Tengkoe Moesa.	—	X	X	—	—	—	X	X	—	
Van Nie en Co (Telok Niboeng) ...	—	X	X	—	—	—	—	X	—	
H. A. P. M.	—	X	X	—	—	—	1	400	—	
Harrisons en Crosfield.	—	1	3	—	—	—	2	X	—	
Handel Mij Güntzel en Schumacher (Telok Niboeng en Tandjoengbalai)	—	3	11	X	X	X	—	2 125	500	
Kon. Paketv. Mij (Kroei) (2) (3) ...	Bkl.	1	X	13	165	1 v. 5 t.	1	X	X	
Kon. Paketv. Mij (Benkoelen) (3) ..	—	—	90	16	236	(1 v. 3 t.) (1 v. 6 t.)	4	1 514	459	
Kon. Paketv. Mij (Sibolga)	Tpn.	1	23	17	127	—	2	X	—	
Chin. Prauwveer Oelee Lh. (3) ..	Atj.	—	37	9	150	—	—	—	—	
Kon. Paketv. Mij. (Sigli)	—	1	13	X	191	1 v. 2 t.	X	X	X	
Kon. Paketv. Mij. (Langsa)	—	—	X	10	X	1 v. 1 t.	1	640	X	
N. V. Atjeh Transport Mij. (2) ..	—	—	X	6	47	—	—	—	—	
Prawuvenveer te Tjalang.	—	—	69	23	368	1 v. 4 t.	—	1 500	—	
Prawuvenveer te Meulaboh.	—	1	15	—	—	—	1	X	X	
Prawuvenveer te Lhokseumawe (2) ..	—	2	17	4	738	X	X	X	X	
Men Lie Pr. veeren (Soengeiliat) ..	Bk.	—	6	9	X	—	1	X	X	
N. V. Prauwveer Fa Song (Pangkalpinang en Belinjoe)	—	—	30	7	390	—	—	—	—	
Prawuvenveer Lim A Pat.	—	—	16	3	X	—	—	—	—	
Semarangsch Stb. en Prauwveer (Belinjoe) (2) ..	—	—	24	14	475	—	—	—	—	
Prawuvenveer Hoa Liong Kongsie. (2)	—	—	21	4	X	—	—	—	—	
Semarangsch Stb. en Prauwveer te Muntok.	—	—	30	8	X	—	—	—	—	
Semarangsch Stb. en Pr. veer te Pangkalbalam.	—	4	144	63	2 395	—	1	—	—	
Semarangsch Stb. en Pr. veer te Toboali.	—	—	10	3	75	X	—	—	—	
Semarang Stb. en Pr. veer Mij te Djeboes.	—	—	9	3	100	—	—	—	—	
id. te Koba.	—	—	8	3	38	X	X	X	X	
Billitonveer (Tandjoengpandan) ...	—	3	91	23	1 221	1 v. 2 1/2 t.	X	X	X	
Kiauw Lam Kongsie.	—	—	20	X	X	X	X	X	X	
Kon. Paketv. Mij (Singkawang) (2) ..	W.A.B.	—	12	11	—	1 v. 5 t.	—	—	—	
Kon. Paketv. Mij (Pemangkat) (2) ..	—	—	3	9	175	1 v. 1 t.	1	X	—	
Bat. Petr. Mij. (Balikpapan)	Z.O.B.	—	89	14	1 002	1 v. 5 t.	26	X	X	
Kon. Paketv. Mij. (Samarinda)	—	X	50	12	X	1 v. 10 t.	1	466	—	
Bat. Petr. Mij. (Tarakan) (2) ..	—	6	27	X	300 t.	—	3	4 080	2 304	
N. V. Prauwveer (Manado) ..	Mnd.	3	10	27	—	—	15	X	X	
Kon. Paketv. Mij. (2) ..	—	—	42	24	611	1 v. 3 t.	2	X	220	
Kon. Paketv. Mij. (Tinombo) ..	—	—	1	—	—	—	1	X	—	
Kon. Paketv. Mij. (Donggala) (2) (3) ..	—	X	X	9	190	X	X	X	X	
Macassar Prod. Cy. (2) ..	—	X	X	5	130	X	X	X	X	
Kon. Paketv. Mij. (Parigi) ..	—	—	1	—	—	—	1	200	—	
Pr. veer „Sien Hlap Hoeat” Ta- hoena.	—	—	14	3	X	X	X	X	X	
Transp. ond. „Hiap Hien” Ta- hoena (2) ..	—	—	X	X	X	X	X	X	X	
Kongsie Tjin Seng Tjan (2) ..	—	—	X	X	X	X	X	X	X	
Oey Soen Yong Tahoena.	—	—	X	X	X	X	X	X	X	
Kon. Paketv. Mij. (Makassar)	Cib.	1	52	21	1 169	2 v. 6, 3 t.	10	10 920	9 050	
Molukkenveem (Makassar) ..	—	7	83	—	X	X	2	4 640	X	
Kon. Paketv. Mij. (Palima) ..	—	1	24	13	481	1 v. 1 t.	3	X	X	
Kon. Paketv. Mij. (Koepang) ..	Tm.	—	29	5	39	—	1	—	—	
N. I. H. Bank (Ampanan) ..	B.L.	2	94	10	250	1 v. 3 t.	2	X	1 200	
Kon. Paketv. Mij. (Boeleleng) ..	—	X	6	7	10	X	X	X	X	
N. V. Afscheep en Commissiezaak v. h. J.F.Esser (Padangbaat) ..	—	1	36	5	100	X	1	310	X	
N. V. Afscheep en Commissiezaak v. h. J.F.Esser (Benoa) ..	—	2	8	—	—	—	5	X	512	

(1) Cijfers over 1934. *Figures over 1934.*(2) Cijfers over 1932. *Figures over 1932.*(3) Eigen gebruik. *For own use.*(4) Tezamen. *Together.*

SPOORWEGEN.
302

Gegevens betreffende de exploitatie van spoor- en tramwegen.

Bron: S.S. en D. Sp. Toez.

(a)

Maatschappij Company	Jaar Year	Spoorwijdte Gauge m	Gemiddelde lengte in expl. Average length open for traffic km	Trein-kilometers Train-kilometres x1000	Aanwezig op 31 December Actual number as of Dec. 31st							Reizigers (1) Passengers			
					Stoomlocomotieven Steam-locomotives	Electr. locomotieven Electric locomotives	Electr. motorrijtuigen Electric motor trolleys	Rijtuigen Carriages	Bagagewagens Luggage vans	Goederenwagens Goods vans	Andere wagens Other wagons	Ie klasse 1st class x1000	Iie klasse IInd class x1000	IIIe klasse IIIrd class x1000	Ive klasse IVth class x1000
I. Java en-ant- Mad.															
Staatsspoorwegen Government railways	1936	1,067	2 929	18 867	563	13	25	1 900	14 752	95	839	7 229	15 851		
	1935	"	2 929	18 394	564	13	25	1 905	14 789	75	797	10 271	12 497		
	1934	"	2 929	18 104	566	13	25	2 071	14 827	80	807	10 531	13 584		
	1933	"	2 929	18 565	621	13	25	2 149	14 895	102	920	11 538	15 091		
Ned.-Ind. Spoorweg Mij	1936	1,067	862	4 384	166	-	-	333 80	3 557	(2) 2	(2) 12	(2) 384	4 481		
	1935	"	862	4 448	169	-	-	333 81	3 557	(2) 2	(2) 13	(2) 225	3 948		
	1934	"	863	4 342	170	-	-	333 84	3 636	(2) 2	(2) 15	(2) 287	4 537		
	1933	"	863	4 445	170	-	-	355 84	3 640	(2) 3	(2) 20	(2) 312	5 952		
Semarang-Cheribon Stoomtram Mij	1936	1,067	388	1 755	85	-	-	139 42	1 350 15	2	11	328	2 019		
	1935	"	388	1 710	85	-	-	142 39	1 352 15	2	9	89	1 941		
	1934	"	388	1 737	85	-	-	142 39	1 359 15	2	9	33	2 516		
	1933	"	388	1 838	85	-	-	142 39	1 355 15	2	12	46	3 281		
Semarang-Joana Stoomtram Mij	1936	1,067	414	1 757	77	-	-	129 36	1 048 13	-	17	2 495	-		
a) buitenlijnen. Railway.	1935	"	414	1 691	77	-	-	157 37	1 085 13	-	27	2 532	-		
	1934	"	414	1 615	80	-	-	173 37	1 141 13	-	44	3 253	-		
	1933	"	414	2 047	82	-	-	173 37	1 138 13	-	58	3 688	-		
b) Stadsljn. City tram	1936	1,067	11	444	(3)	(3)	(3)	(3)	(3)	(3)	(3)	115	4 420		
	1935	"	11	441	(3)	(3)	(3)	(3)	(3)	(3)	(3)	138	4 540		
	1934	"	11	421	(3)	(3)	(3)	(3)	(3)	(3)	(3)	186	5 233		
	1933	"	11	(3)	(3)	(3)	(3)	(3)	(3)	(3)	(3)	236	6 182		
Serajoedal Stoomtram Mij	1936	1,067	126	411	22	-	-	43 9	236	-	49	1 085	-		
	1935	"	126	413	22	-	-	43 9	236	-	19	807	-		
	1934	"	126	419	22	-	-	43 9	236	-	7	635	-		
	1933	"	126	423	22	-	-	43 9	236	-	7	788	-		
Oost-Java Stoomtram Mij	1936	1,067	82	659	23	-	-	54	98 4	33	-	3 525	-		
a) Spoorweg. Railway.	1935	"	82	642	23	-	-	55	98 4	7	61	3 779	-		
	1934	"	82	644	23	-	-	56	105 4	5	99	4 430	-		
	1933	"	82	644	24	-	-	60	105 8	8	138	5 350	-		
b) Stadstram. City tram	1936	1,067	18	2 335	-	-	36	26	8	782	5 502	-	-		
	1935	"	18	2 275	-	-	36	26	8	795	5 718	-	-		
	1934	"	18	2 194	-	-	36	26	8	804	6 456	-	-		
	1933	"	18	2 141	-	-	36	26	8	917	7 557	-	-		
Modjokerto Stoomtram Mij	1936	1,067	78	153	16	-	-	16 8	155	-	226	-	-		
	1935	"	78	129	16	-	-	16 8	155	-	231	-	-		
	1934	"	78	116	16	-	-	16 8	155	-	233	-	-		
	1933	"	78	150	16	-	-	16 8	155	-	184	-	-		
Kediri Stoomtram Mij	1936	1,067	121	482	28	-	-	26 8	202	-	(2) 4	(2) 700	-		
	1935	"	121	483	28	-	-	26 8	202	-	(2) 4	(2) 650	-		
	1934	"	121	494	28	-	-	26 8	202	-	(2) 4	(2) 646	-		
	1933	"	121	534	28	-	-	26 8	202	-	(2) 4	(2) 673	-		

RAILWAYS.
Exploitation of railways and tramways.

Reizigerskilometers Passenger kilometres					Goederenvervoer Freight traffic			Tonkilometers Tonkilometres			Verbruik van brandstoffen Fuel consumption				
I ^a klasse 1st class	II ^a klasse IInd class	III ^a klasse IIIrd class	IV ^a klasse IVth class	Totaal. Total	Bagage Luggage	Bestelgoed Parcels	III- en vrachtgoed Fast and slow freight	Bagage Luggage	Bestelgoed Parcels	III- en vrachtgoed Fast and slow freight	Verkeersdichtheid Traffic density	Steenkool Coal	Benzine 1000 liter	Hout Wood	Stroomverbruik - Con- sumption of electric cur- rent - in 1000 kWh
× 1000	× 1000	× 1000	× 1000	× 1000	1000 ton	1000 ton	1000 ton	× 1000	× 1000	× 1000		ton	ton	ton	
7 559	33 100	287 725	399 049	727 433	11	8	(7) 3 268	×	×	(7) 352 510	442	230 937	-	22 063	11 213
6 729	31 670	334 199	343 415	716 013	10	10	(7) 3 021	×	×	(7) 320 105	438	221 257	-	22 743	10 754
7 027	31 997	343 096	373 156	755 276	12	11	(7) 3 211	×	×	(7) 338 269	433	213 800	-	25 200	10 330
8 224	36 647	340 362	459 152	844 385	14	14	(7) 3 480	×	×	(7) 350 238	456	218 480	-	30 520	10 533
300	1 726	21 732	107 356	131 114	6,3	1	906			111 679	345	-	-	82 440	-
256	1 830	21 557	99 286	122 929	5,1	1,1	948	×	×	111 418	341	-	-	79 396	-
362	1 934	23 902	97 175	123 373	4,7	1,3	981			113 085	339	-	-	81 453	-
479	2 441	24 873	124 675	152 463	4,5	1,7	1 059			128 835	352	-	-	83 127	-
×	×	×	×	74 101 68 441 77 407 88 232	×	×	460 480 482 623	×	×	24 795 22 018 24 786 29 393	290 232 233 305	- - - 8	- - - -	28 808 25 048 26 511 26 308	- - - -
-	×	×	-	50 000 50 219 58 376 62 298	×	×	261 229 551 554	×	×	16 534 13 710 17 692 19 659	227 210 221 225	- 264 223 -	- - - -	31 069 19 639 21 716 20 197	- - - -
×	-	×	-	19 000 19 527 22 566 27 067	-	-	-	-	-	-	(7)	-	-	(7)	-
-	×	×	-	15 014 10 602 8 721 10 514	×	×	66 57 74 49	×	×	2 760 2 539 3 261 381	148 129 135 133	123 193 151 359	- - - -	5 788 4 214 5 230 5 039	- - - -
×	×	×	-	21 410 24 051 28 302 35 385	×	×	48 62 81 56	×	×	500 677 634 720	244 252 262 290	278 - 545 -	- - - -	6 132 1 209 4 237 5 328	- - - -
×	×	-	-	×	-	-	-	-	-	-	743 762 833 903	-	-	-	1 840 1 852 1 783 1 841
-	2 275	-	-	2 275	×	×	35	-	-	1 300	51	-	-	2 394	-
-	1 232	-	-	2 232	×	×	30	-	-	1 123	47	-	-	1 998	-
-	2 215	-	-	2 215	-	-	20	-	-	752	39	-	-	1 573	-
-	1 603	-	-	1 603	-	-	42	-	-	1 134	49	-	-	2 270	-
-	53	7 506	-	7 559	×	0,03	91	-	×	2 223	113	-	-	8 239	-
-	52	7 262	-	7 313	-	0,03	101	-	-	2 305	116	-	-	7 503	-
-	45	7 543	-	7 587	-	0,1	87	-	-	2 204	114	-	-	8 461	-
-	46	7 113	-	7 159	-	-	155	-	-	3 932	133	-	-	9 544	-

SPoorWEGEN.

302

Maatschappij Company	Jaar Year	Spoorwijdte Gauge m	Gemiddelde lengte in expl. Average length open for traffic km	Aanwezig op 31 December Actual number as of Dec. 31st										Reizigers (1) Passengers				
				Treinkilometers Trains-kilometers x1000	Stoomlocomotieven Steam-locomotives	Electr. locomotieven Electric locomotives	Electr. motorrijtuigen Electric motor trolleys	Rijtuigen Carriages	Bagagewagens Luggage vans	Goederenwagens Goods vans	Andere wagens Other wagons	Ie klasse 1st class x1000	Iie klasse IInd class x1000	Iiie klasse IIIrd class x1000	IvE klasse IVth class x1000	Total x1000		
Madoera Stoomtram Mj.(*)...	1936	1,067	223	632	33	-	-	43	-	323	1	2	45	795	-			
	1935	"	223	620	33	-	-	43	-	323	1	1	49	815	-			
	1934	"	233	643	33	-	-	43	-	323	1	2	68	860	-			
	1933	"	233	692	33	-	-	43	-	327	1	3	86	1 021	-			
Pasoeroean Stoomtram Mij...	1936	1,067	27	111	13	-	-	30	-	138	-	-	219	-	-			
	1935	"	27	111	13	-	-	30	-	132	-	-	279	-	-			
	1934	"	46	112	13	-	-	30	-	134	-	-	252	-	-			
	1933	"	46	105	13	-	-	30	-	134	-	-	224	-	-			
Malang Stoomtram Mij.....	1936	1,067	85	388	24	-	-	21	12	254	-	-	(2) 3 (2) 686	-	(2) 686			
	1935	"	85	372	24	-	-	21	12	254	-	-	(2) 3 (2) 672	-	(2) 672			
	1934	"	85	389	24	-	-	21	12	254	-	-	(2) 2 (2) 607	-	(2) 607			
	1933	"	85	413	24	-	-	21	10	256	-	-	(2) 3 (2) 561	-	(2) 561			
Probolinggo Stoomtram Mij...	1936	1,067	44	195	11	-	3	22	-	123	-	-	139	-	-			
	1935	"	44	166	12	-	2	22	-	124	-	-	130	-	-			
	1934	"	44	156	12	-	2	20	-	134	-	-	114	-	-			
	1933	"	44	160	12	-	2	20	-	134	-	-	146	-	-			
Bataviasche Verkeers Mij.....	1936	1,188	28	2 423	-	-	64	52	-	23	6	869	-	4 952	-			
	1935	"	28	2 374	-	-	71	50	-	23	6	820 (2) 315	3 857	-	4 952			
	1934	"	31	2 407	17	-	74	50	-	23	9	402 1 259	5 158	-	6 518			
	1933	"	40	1 895	17	-	58	54	-	29	9	316 1 434	4 853	-	6 518			
Java en-and- Mad..... a) Spoorwegen. Railway.	1936		5 379	29 794	1 061	13	28	2 951		22 269		134	1 564	17 227	22 831	41 562		
	1935		5 379	29 188	1 066	13	27	2 987		22 840		87	1 622	19 844	18 881	40 725		
	1934		5 409	28 771	1 072	13	27	3 171		22 539		91	1 540	21 336	20 437	44 773		
	1933		5 409	30 016	1 130	13	27	3 273		22 614		118	1 656	24 123	24 324	51 142		
	1932		5 469	31 225	1 156	13	27	3 283		22 668		170	2 390	34 984	20 543	58 527		
	1931		5 482	34 037	1 161	13	25	3 274		22 731		266	3 405	42 657	27 669	73 326		
b) Stadstram. City tram.....	1936		57	5 202	-	-	100	78	-	37		1 766	5 502	9 372	-	16 640		
	1935		57	5 090	-	-	107	76	-	37		1 753	6 033	8 397	-	16 183		
	1934		60	5 022	17	-	110	76	-	40		1 392	7 715	10 391	-	19 498		
	1933		69	x	17	-	94	80	-	46		1 469	8 991	11 035	-	21 495		
	1932		61	4 260	49	-	68	131	-	36		1 435	9 706	9 824	-	20 965		
	1931		61	4 392	49	-	68	150	-	36		2 189	12 314	10 898	-	25 301		
II. Sumatra. (2) Staatsspoorwegen. Govt. railways. a) Zuid-Sumatraspoorwegen..	1936	1,067	645	1 793	57	-	-	142		1 214		4	50	1 046	-	1 100		
	1935	"	645	1 760	57	-	-	142		1 215		5	53	1 258	-	1 316		
	1934	"	645	1 822	57	-	-	163		1 216		5	39	1 359	-	1 403		
	1933	"	625	1 913	77	-	-	163		1 217		8	33	1 244	-	1 285		
b) Spoorweg ter Sum. Westk.	1936	1,067	264	1 366	59	-	-	136		1 041		11	2 495	-	-	2 601		
	1935	"	264	1 379	59	-	-	136		1 049		11	2 455	-	-	2 566		
	1934	"	264	1 368	64	-	-	136		1 050		11	2 638	-	-	2 749		
	1933	"	279	1 325	67	-	-	137		1 078		16	2 047	-	-	2 113		
c) Atjehspoor.....	1936	0,750	512	1 648	47	-	-	157	10	556	483	4	13	2 945	-	3 000		
	1935	"	512	1 687	64	-	-	157	10	562	525	3	15	3 225	-	3 240		
	1934	"	513	1 731	74	-	-	157	10	564	532	5	17	3 218	-	3 240		
	1933	"	521	1 738	74	-	-	157	10	566	547	6	24	1 951	-	1 981		
Deli Spoorweg Mij.....	1936	1,067	541	2 495	61	1	10	168	53	1 706	4	40	86	3 921	-	4 001		
	1935	"	541	2 446	62	-	10	168	53	1 684	4	38	77	3 151	-	3 189		
	1934	"	541	2 444	62	-	10	168	56	1 639	3	37	78	3 082	-	3 120		
	1933	"	541	2 444	62	1	10	169	57	1 693	3	44	107	3 532	-	3 639		

RAILWAYS.

Reizigerskilometers <i>Passenger kilometres</i>					Goederenvervoer <i>Freight traffic</i>			Tonkilometers <i>Tonkilometres</i>			Verbruik van brandstoffen <i>Fuel consumption</i>				
Ie klasse <i>Ist class</i>	IIe klasse <i>IInd class</i>	IIIe klasse <i>IIIrd class</i>	IVe klasse <i>IVth class</i>	Totaal <i>Total</i>	Bagage <i>Luggage</i>	Bestelgoed <i>Parcels</i>	III- en vrachtgoed <i>Fast and slow freight</i>	Bagage <i>Luggage</i>	Bestelgoed <i>Parcels</i>	III- en vrachtgoed <i>Fast and slow freight</i>	Verkeersdichtheid <i>Traffic density</i>	Steenkool <i>Coal</i>	Benzine <i>1000 liter</i>	Hout <i>Wood</i>	Stroomverbruik <i>Consumption of electric cur-</i> <i>rent—in 1000 kW.h.</i>
× 1000	× 1000	× 1000	× 1000	× 1000	1000 ton	1000 ton	1000 ton	× 1000	× 1000	× 1000		ton	1000 liter	ton	
×	×	×	—	20 786 21 696 22 749 25 200	0,2 0,2 0,2 0,2	0,1 0,1 0,1 0,2	106 103 102 110	×	×	7 272 7 113 7 637 7 936	115 120 120 124	6 511 7 291 7 609 6 734	— — — —	— — — —	— — — —
—	1 632 2 041 1 886 1 598	— — — —	— — — —	1 632 2 041 1 886 1 598	×	— — — —	73 86 90 110	×	×	59 101 202 295	110 106 107 118	452 517 457 609	— — — —	116 — — —	— — — —
—	31 18 25 27	6 267 5 973 5 276 4 814	— — — —	6 298 5 991 5 301 4 841	×	— — — —	223 201 198 243	×	×	5 364 4 595 4 310 5 639	147 137 130 150	— — — —	— — — —	9 300 4 590 3 527 4 098	— — — —
—	2 564 2 368	— —	— —	2 564 2 368	×	— —	44 72	×	×	653 742	73 80	×	— —	— —	— —
—	— —	2 135 2 585	— —	2 135 2 585	×	×	49 80	×	—	598 1 263	90 87	×	5	—	—
×	×	×	—	40 753 37 818 52 654 51 396	— — — —	— — — —	— — — —	— — — —	— — — —	— — — —	898 911 971 1 161	— — ×	— — — 4 808	— — — —	1 955 1 879 2 070 903
×	×	×	×	1 060 186 1 033 896 1 093 823 1 296 178 1 370 909 1 691 003	17,5 15,3 16,9 19,6 23,4 23,8	9,1 11,3 12,6 17,5 25,5 32	5 671 5 390 5 926 6 561 9 400 10 500	×	×	525 649 486 946 513 430 551 425 695 552 773 054	— — — — — —	238 301 231 543 222 785 227 240 251 889 298 802	— — 1 5 4 21	196 349 166 370 1 177 953 5 186 422 4 223 065 280 480	11 213 10 754 10 930 10 533 10 600 10 363
×	×	×	—	— — — — 111 521 101 823 118 979	— — — — — — —	— — — — — — —	— — — — — — —	— — — — — — —	— — — — — — —	— — — — — — —	— — — — — — —	— — — — 4 808 6 250 6 033	— — — — — — —	— — — — — — —	3 795 3 731 3 853 2 744 2 447 2 777
619 670 692 795	3 071 3 737 3 073	42 735 48 922 51 058 44 865	— — — —	46 425 53 323 54 793 48 733	0,3 0,3 0,4 0,3	0,5 (7) 0,4 (7) 0,4 (7) 0,6 (7)	483 464 384 340	×	×	(7) 71 030 (7) 67 791 (7) 57 089 (7) 49 801	226 215 231 233	18 492 19 980 18 505 20 150	— — — —	— — — —	— — — —
413 433 418 389	42 213 42 539 46 557 37 725	— — — —	— — — —	42 623 43 032 46 975 38 064	0,1 0,1 0,1 0,1	0,2 (7) 0,2 (7) 0,2 (7) 0,3 (7)	624 600 599 584	×	×	(7) 60 357 (7) 55 735 (7) 57 857 (7) 60 508	440 384 381 382	26 655 25 589 26 110 26 300	— — — —	— — — —	— — — —
232 245 326 331	686 767 686 656	51 311 54 049 48 860 35 554	— — — —	52 279 55 961 49 872 36 541	0,8 0,7 0,5 0,6	(7) 0,1 (7) 0,1 (7) 0,1 (7)	131 119 122 116	×	×	(7) 10 691 (7) 10 270 (7) 9 738 (7) 7 932	263 247 270 271	— — — —	— — — —	13 233 13 869 13 569 13 750	— — — —
1 477 1 333 1 321 1 208	2 630 2 010 1 985 2 793	99 333 68 827 60 106 68 700	— — — —	103 440 72 231 63 413 72 701	2,2 1,3 1,2 1,4	0,3 0,3 0,3 0,4	700 608 561 584	×	×	67 484 59 000 53 720 56 244	269 235 219 222	— — — —	69 66 69 72	46 748 45 042 43 856 44 310	— — — —

SPOORWEGEN.

302

Maatschappij Company	Jaar Year	Spoorwijdte Gauge m	Gemiddelde lengte in expl. Average length open for traffic km	Treinkilometers Train-kilometres ×1000	Aanwezig op 31 December Actual number as of Dec. 31st										Reizigers (1) Passengers			
					Stoomlocomotieven Steam-locomotives	Electr. locomotieven Electric locomotives	Electr. motorrijtuigen Electric motor trolleys	Rijtuigen Carriages	Bagagewagens Luggage vans	Goederenwagens Goods vans	Anderen wagens Other wagons	Ie klasse 1st class ×1000	Iie klasse IInd class ×1000	Iiie klasse IIInd class ×1000	Ive klasse IVth class ×1000	Ie klasse 1st class ×1000	Iie klasse IInd class ×1000	Iiie klasse IIInd class ×1000
Sumatra	1936		1 962	7 302	224	1	10	666		5 004		59	2 644	7 912	—	—	—	—
	1935		1 962	7 272	242	—	10	666		5 039		57	2 600	7 629	—	—	—	—
	1934		1 963	7 265	257	—	10	690		5 054		58	2 772	7 659	—	—	—	—
	1933		1 966	7 420	280	1	10	693		5 104		74	2 211	6 727	—	—	—	—
	1932		1 886	7 680	283	1	10	695		5 131		88	2 699	7 047	—	—	—	—
	1931		1 875	7 926	287	1	10	601	93	5 157		107	3 348	7 684	—	—	—	—
III. Celebes. Staatsspoorwegen (Zuid West Celebes Spoor). Govt. Ry. (2).	1930	1,067	47	91	7	—	—	14	—	40	49	—	—	2	59	—	—	—
Ned.-Indië. The Neth. Indies, ... Spoorwegen. Railways.	1936		7 341	37 096	1 285	14	38	3 617		27 273		193	4 208	25 139	22 381	51 961	—	—
	1935		7 341	36 460	1 308	13	35	3 653		27 379		144	4 222	27 476	18 881	50 961	—	—
	1934		7 372	36 036	1 329	13	37	3 861		27 593		149	4 312	29 055	20 437	54 961	—	—
	1933		7 375	37 436	1 410	14	37	3 966		27 718		192	3 867	30 850	24 324	60 961	—	—
	1932		7 355	38 905	1 439	14	37	3 978		27 799		258	5 089	42 031	20 543	67 961	—	—
	1931		7 357	41 963	1 448	14	35	3 968		27 888		373	6 753	50 341	27 669	68 961	—	—

(a) Enkele cijfers voor vorige jaren zijn verbeterd. Voorts zijn thans, op enkele uitzonderingen na, welke in nota zijn vermeld, de abonnementen (1 abonnement = 50 reizigers) begrepen in de aantallen vervoerde reizigers. Some of the figures for previous years have been revised. Further holders of season tickets with the exceptions mentioned in the notes are included among the number of passengers (1 season ticket = 50 passengers).

(1) Op enkele uitzonderingen na, inbegrepen abonnementen. Zie ook noot a. Incl. holders of season tickets unless otherwise mentioned. See also note a.

(2) Excl. abonnementen. Excl. of season tickets.

(3) Inbegrepen in de cijfers betreffende de buitenlijnen. Included in the figures over the railways.

(4) Incl. veer Kamal - Soerabaja. Incl. the ferry Kamal - Soerabaja.

(5) 1 Aug. 1930 opgeheven. Discontinued.

(6) In Juni 1935 werd de 2e klasse afgeschaft. On June 1935 the 2nd. class was abolished.

(7) Excl. levende dieren, lijken, rij- en voertuigen. Excl. of living animals, dead bodies and vehicles.

(8) Voor de Staatsspoorwegen is in deze opgave de klasserubricering voor reizigers en reizigerskilometers gewijzigd. For the Govt. railways the rubrication of the passengers and of the passenger kilometres into classes have been changed in this statement.

RAILWAYS.

Reizigerskilometers Passenger kilometres					Goederenvervoer Freight traffic			Tonkilometers Tonkilometres			Verbruik van brandstoffen Fuel consumption							
Ie klasse 1st class	IIe klasse 2nd class	IIIe klasse 3rd class	IVe klasse 4th class	Totaal Total	Bagage Luggage	Bestelgoed Parcels	Bl. en vrachtgoed Fast and slow freight	Bagage Luggage	Bestelgoed Parcels	Bl. en vrachtgoed Fast and slow freight	Verkeersdichtheid Traffic density	Steenkool Coal	Benzine 1000 liter	Hout Wood	Stroomverbruik - Con- sumption of electric cur- rent - in 1000 kWh.			
x 1000	x 1000	x 1000	x 1000	x 1000	1000 ton	1000 ton	1000 ton	x 1000	x 1000	x 1000		ton	1000 liter	ton				
2 791	48 600	198 379	-	244 770	3,1	1	1 985	}	x	x	}	209 562	-	45 147	69	59 981		
2 741	49 113	171 798	-	223 653	2,4	1	1 791					192 796	-	45 569	66	58 911	-	-
2 727	52 304	160 024	-	215 056	2,2	1	1 666					178 404	-	44 615	69	57 425	-	-
2 678	44 247	149 119	-	196 039	2,4	1,4	1 624					174 485	-	46 450	72	58 060	-	-
x	x	155 337	-	212 012	2,9	2,2	1 724					176 178	-	53 396	81	85 337	-	-
x	x	153 951	-	216 046	3,1	2,2	2 102	220 245	-	58 464	98	96 968	-	-				
-	x	x	x	x	0,03	-	36	x	-	x	72	x	-	-	-			
x	x	x	x	1 304 956	20,9	10,1	7 609	}	x	}	}	735 211	-	283 448	69 256 330	11 213		
				1 257 549	17,7	12,3	7 181					679 742	-	277 112	66	225 281	10 754	
				1 308 884	19,1	13,6	7 592					691 834	-	267 400	70	235 983	10 330	
				1 432 217	22	18,9	8 185					725 910	-	273 699	77	244 482	10 533	
				1 582 021	26,3	27,7	11 124					871 730	-	305 285	85	313 402	10 600	
				1 907 054	31,9	34,3	12 602					998 299	-	357 266	119	327 448	10 363	

SPOORWEGEN.

303

Financiële gegevens betreffende de spoor- en tramwegen

Bron: V.S.S. en D. Tz.

Maatschappij Company	Jaar Year	Aanlegkapitaal 1 000 gld. Capital costs in 1 000 gld.	Ontvangsten													
			Opbrengst reizigersvervoer Receipts passenger traffic					Gem. opbrengst per reiziger Average per passenger (*)					Goederenvervoer Freight traffic			
			1 000 gld.					gld.					1 000 gld.			
			Ie klasse 1st class	Iie klasse IInd class	IIIe klasse IIIrd class	Ive klasse IVth class	Totaal Total	Ie klasse 1st class	Iie klasse IInd class	IIIe klasse IIIrd class	Ive klasse IVth class	Totaal Total	Bagage Excess luggage	Bestelgoeds Parcels	Lij. en vrachtgoed Fast and slow freight	Totaal Total
I. Java en-Mad.																
Staatspoorwegen. Government railways																
	1936	462 253	251	633	2 759	2 900	6 543	2,65	0,75	0,38	0,18	0,27	154	590	14 285	(10)
	1935	463 236	270	713	3 088	3 318	6 889	3,62	0,89	0,30	0,23	0,29	163	663	13 740	
	1934	464 806	288	757	3 302	3 259	7 606	3,58	0,94	0,31	0,24	0,31	200	791	15 078	
	1933	466 717	347	856	3 296	4 201	8 700	3,41	0,93	0,29	0,28	0,31	231	952	17 426	
Ned. Ind. Spoorweg Mij.																
	1936	119 241	13	45	217	675	951	4,87	2,93	0,52	0,15	0,19	32	100	4 802	
	1935	119 349	12	51	229	661	950	7,39	3,52	0,78	0,13	0,20	29	109	5 099	
	1934	119 631	17	58	276	729	1 080	5,04	2,89	0,54	0,15	0,19	34	133	5 438	
	1933	119 844	22	74	300	1 062	1 398	4,89	2,81	0,52	0,15	0,19	39	179	6 332	
Semarang-Cheribon Stoomtram Mij.																
	1936	40 217	14	33	179	272	497	7,-	3,-	0,55	0,13	0,21	10	33	1 242	
	1935	40 316	14	39	69	372	494	8,72	4,57	0,83	0,19	0,24	10	37	1 244	
	1934	40 861	18	44	51	454	507	8,50	4,93	1,54	0,18	0,22	12	45	1 342	
	1933	40 457	19	56	60	522	657	8,62	4,82	1,63	0,19	0,23	11	56	1 697	
Semarang-Joana Stoomtram Mij																
a) buitenlijnen. railway.																
	1936	24 462	-	9	282	-	291	-	0,53	0,11	-	0,12	5	7	722	
	1935	24 685	-	10	307	-	317	-	0,38	0,12	-	0,12	5	7	678	
	1934	24 965	-	13	368	-	381	-	0,3	0,11	-	0,12	7	10	879	
	1933	25 060	-	16	398	-	414	-	0,28	0,10	-	0,11	8	14	994	
b) stadlijn. city tram.																
	1936	-	5	-	88	-	93	0,04	-	0,02	-	0,02	-	-	-	
	1935	-	6	-	90	-	96	0,04	-	0,02	-	0,02	-	-	-	
	1934	-	8	-	105	-	113	0,04	-	0,02	-	0,02	-	-	-	
	1933	-	10	-	124	-	134	0,04	-	0,02	-	0,02	-	-	-	
Serajoeal Stoomtram Mij.																
	1936	8 601	-	11	82	-	94	-	0,22	0,08	-	0,08	2	2	185	
	1935	8 609	-	5	76	-	81	-	0,24	0,09	-	0,10	2	2	190	
	1934	8 687	-	2	79	-	81	-	0,36	0,12	-	0,13	2	2	252	
	1933	8 633	-	3	94	-	97	-	0,41	0,13	-	0,13	3	3	222	
Oost-Java Stoomtram Mij.																
a) spoorweg. railway.																
	1936	5 953	2	-	148	-	150	0,06	-	0,04	-	0,04	5	1	31	
	1935	5 964	0,6	4	165	-	170	0,08	0,06	0,04	-	0,04	6	0,5	57	
	1934	6 061	0,5	6	198	-	205	0,10	0,06	0,04	-	0,05	7	1	56	
	1933	6 107	1	9	242	-	252	0,12	0,07	0,05	-	0,05	9	1	72	
b) stadtram. city tram.																
	1936	6 871	64	216	-	-	280	0,08	0,04	-	-	0,04	-	-	-	
	1935	6 871	67	226	-	-	298	0,08	0,04	-	-	0,04	-	-	-	
	1934	6 876	71	254	-	-	325	0,09	0,04	-	-	0,04	-	-	-	
	1933	6 876	92	305	-	-	397	0,10	0,04	-	-	0,05	-	-	-	
Modjokerto Stoomtram Mij.																
	1936	3 286	-	13	-	-	13	-	0,06	-	-	0,06	0,3	0,1	76	
	1935	3 285	-	12	-	-	12	-	0,05	-	-	0,05	0,3	0,1	65	
	1934	3 285	-	12	-	-	12	-	0,05	-	-	0,05	0,3	0,2	44	
	1933	3 285	-	11	-	-	11	-	0,07	-	-	0,07	0,3	0,3	77	
Kediri Stoomtram Mij.																
	1936	3 781	-	0,7	50	-	(*) 54	-	0,18	0,07	-	0,07	1	1	115	
	1935	3 776	-	1,7	50	-	(*) 54	-	0,17	0,08	-	0,08	1	1	166	
	1934	3 767	-	0,6	53	-	(*) 57	-	0,16	0,08	-	0,08	0,9	2	145	
	1933	3 758	-	0,8	65	-	(*) 72	-	0,20	0,10	-	0,10	1	2,8	236	
Madoera Stoomtram Mij. (*) ..																
	1936	8 730	1	13	170	-	184	0,50	0,28	0,21	-	0,21	1	5	313	
	1935	8 741	1	16	194	-	211	0,64	0,34	0,24	-	0,24	1	5	313	
	1934	8 693	1	22	220	-	243	0,66	0,33	0,26	-	0,26	1,7	6	334	
	1933	8 679	2	29	255	-	286	0,68	0,33	0,25	-	0,26	2,2	8	370	
Paseroean Stoomtram Mij. ...																
	1936	1 595	-	11	-	-	11	-	0,05	-	-	0,05	X	-	X	
	1935	1 592	-	14	-	-	14	-	0,05	-	-	0,05	X	-	X	
	1934	1 588	-	13	-	-	13	-	0,05	-	-	0,05	X	-	X	
	1933	1 588	-	15	-	-	15	-	0,07	-	-	0,07	X	-	X	

RAILWAYS.

Financial results of the railways and tramways.

Receipts				Uitgaven Expenditures in 1000 gld.										Part. maatschappijen Private companies 1000 gld.				
Gem. opbrengst per ton vervoerde Average per ton gld.																		
Bestelgoed Parcels	131- en vrachtigood First and slow freight	Totaal Total	Overige ontvangsten Other receipts (1000 gld.)	Totaal ontvangsten Total receipts (1000 gld.)	Gem. ontvangsten Average per ton in expl.	Administratie Administration	Verkeers- en handelszaken Traffic and commerce	Weg en werken Way and work	Tractie en materieel Mechanical	Diversen Other expenditure	Totaal Total	Gem. uitgaven Average per km. in exploit.	Exploitatatiecoëfficiënt Proportion expenditures to receipts in %	Afschrijving en/of reserve Amount written off and/or reserve	Obligatierente Interest on debentures	Aandeelenkapitaal Capital	Uitstaande obligaties Outstanding debentures	
100	5	105,41	1618	23190	7,9	3860	5036	2695	8259	109	19959	6,8	86					
4,55	5,4	5,99	1673	23131	7,9	4450	5260	2890	8742	102	21444	7,3	93					
4,70	5,6	5,99	1684	25359	8,7	4553	5908	3027	9157	111	22756	7,3	90					
5,01	5,99	5,99	1876	29185	10,-	4740	6854	3556	10292	138	25580	8,7	88					
100	5	105,41	451	6336	7,4	1083	1041	719	1388		4292	5	67	40	1735	24000	40175	
98	5,4	105,41	457	6644	7,7	1545	1086	703	1556		4891	5,7	74	43	1813	24000	41927	
100	5,6	105,41	477	7162	8,3	1710	1202	783	1499		5200	6	73	176	1891	24000	43654	
105,41	5,99	105,41	511	8459	9,7	2052	1433	1015	1725		6225	7,2	74	340	1944	24000	45361	
2,9	2,6	2,72	98	1882	4,9	213	406	234	363		1216	3,1	64,6		347	1037	10000	22144
2,6	2,8	2,72	108	1893	4,9	236	409	236	365		1245	3,2	66		407	1037	10000	22144
2,8	2,72	2,72	117	2083	5,4	275	418	257	383		1334	3,4	64		317	1037	10000	22144
2,72	2,72	2,72	127	2448	7	351	455	209	455		1531	3,9	60		49	1037	10000	22144
2,7	2,8	2,72	88	1113	2,7	184	362	207	300		1053	2,5	87		92	392	6000	9444
2,8	1,6	1,8	87	1094	2,6	233	358	209	334		1135	2,7	95		341	392	6000	9444
1,6	1,8	1,8	88	1365	2,4	267	416	245	380		1308	3,1	88		252	392	6000	9444
1,8			87	1517	3,5	294	480	277	407		1458	3,4	96		79	392	6000	9444
				98	8,5													
				96	8,7													
				113	1	(*)	(*)	(*)	(*)	(*)	(*)	(*)	(*)	(*)	(*)	(*)	(*)	(*)
				134	12,2													
2,9	3,3	4,5	11	294	2,3	83	40	37	71		232	1,9	78,9		79	162	2250	3461
3,3	3,4	4,5	12	287	2,3	90	40	41	70		241	1,9	84		109	162	2250	3461
3,4	4,5	4,5	15	352	2,8	98	45	43	80		267	2,1	76		80	162	2250	3461
4,5	0,6	0,9		325	3	118	58	44	93		314	2,5	96,5		69	162	2250	3461
0,6	0,9	0,7	20	207	2,5	48	48	44	73		213	2,6	102,9		227	306	3508	6217
0,9	0,7	1,3	17	251	2,9	52	52	42	59		235	2,9	94		222	313	3508	6217
1,3			21	290	3,5	59	58	49	101		267	3,3	92		217	313	3508	6217
			22	356	4,3	64	63	58	120		305	3,7	85,7		179	313	3508	6217
			13	294	16,3	59	69	15	115		258	14,3	87,8					
			15	308	16,7	64	75	16	128		283	15,7	92					
			17	342	19	73	93	20	136		321	17,3	94					
			20	417	23,2	81	108	20	162		371	20,6	89		(4)	(4)	(4)	(4)
2,2	2,2	2,3	5	95	1,2	23	10	14	27		79	1,0	85		10	1800	390	
1,82	6	1,82	6	84	1,1	27	10	14	28		79	1,0	95		21	1800	390	
	6	1,82	6	63	0,8	23	12	14	29		83	1,1	132		49	1800	390	
	15	1,82	15	108	1,3	23	14	15	38		95	1,2	91		9	1800	390	
41	1,6	1,52	16	187	1,5	54	43	21	51		169	1,4	90		1	1800		
41	1,6	1,52	15	237	1,9	61	46	23	60		190	1,6	82		18	1800		
42	1,7	1,52	15	220	1,8	73	49	28	62		213	1,8	96		1	1800		
46,6	3,4	3,4	18	330	2,7	72	65	30	77		245	2	74		35	1800		
43,6	2,9	2,9	51	554	2,4	88	62	73	152		380	1,7	69		124	57	6044	1075
47	3,1	3,1	67	597	2,6	94	68	72	169		409	1,8	69		124	57	6044	1075
49	3,3	3,3	70	654	2,8	96	82	82	217		484	2,1	83		97	57	6044	1075
46,6	3,4	3,4	91	757	3,2	102	89	87	250		535	2,3	71		124	59	6044	1075
0,2	0,3	0,4		28	1,1	15	9	3	14		41	1,5	141		8	500	550	
0,3	0,4	0,4		37	1,3	14		3	14		41	1,5	111		5	500	550	
0,4	0,4	0,4		49	1,1						57	1,2	119		16	500	550	
0,4	0,4	0,4		62	1,3						61	1,3	98		22	500	550	

RAILWAYS.

Receipts					Uitgaven Expenditures in 1000 gld.										Part. maatschappijen Private companies 1000 gld.													
Gem. opbrengst per ton vervoerde Average per ton gld.		Overige ontvangsten Other receipts (1000 gld)			Administratie Administration		Verkeers- en handelszaken Traffic and commerce		Weg en werken Way and work		Tractie en materieel Mechanical		Diversen Other expenditure		Totaal Total		Gem. uitgaven Average per km in expl.		Exploitatiecoëfficiënt Proportion expenditure to receipts in %		Afschrijving en/of reserve Amount written off and/or reserve		Obligatierente Interest on debentures		Aandeelenkapitaal Capital		Uitstaande obligaties Outstanding debentures	
Bestelgoed Parcels	Lij- en vrachtgeld First and stow freight	Totaal Total	Overige ontvangsten Other receipts (1000 gld)	Totaal ontvangsten Total receipts (1000 gld)	Gem. ontvangsten (1000 gld) Average per km in expl.	Administratie Administration	Verkeers- en handelszaken Traffic and commerce	Weg en werken Way and work	Tractie en materieel Mechanical	Diversen Other expenditure	Totaal Total	Gem. uitgaven Average per km in expl.	Exploitatiecoëfficiënt Proportion expenditure to receipts in %	Afschrijving en/of reserve Amount written off and/or reserve	Obligatierente Interest on debentures	Aandeelenkapitaal Capital	Uitstaande obligaties Outstanding debentures											
49	1,0		30	308	3,6	50	37	17	50	-	154	1,8	50	25	15	2700	354											
42	1,1		31	394	3,5	64	39	19	71	-	193	2,3	94	46	15	2700	384											
44	1,2		32	325	3,8	76	52	21	67	-	216	2,5	67	73	17	2700	384											
48	1,43		38	445	5,0	79	57	25	82	-	243	2,9	54	54	19	2700	443											
	1,0			63	1,4	X	X	X	X		73	1,7	116	- 15	6	900	577											
	1,2			104	2,4	X	X	X	X		78	1,8	75	-	27	900	577											
	1,5			89	2,1	X	X	X	X		88	1,9	93	- 22	27	900	577											
	1,59			147	3,3	X	X	X	X		98	2,3	67	-	28	900	577											
			6	380	11,8	45	139	21	16	3	224	8	68	- 17	80	1271	2602											
			7	321	11,5	53	169	19	23	6	239	9,6	84	- 52	82	1271	2704											
			2	384	12,4	66	238	28	41	8	376	12,1	98	- 86	132	1271	2704											
			3	391	9,9	118	249	34	36	-	437	11,1	112	- 124	137	1271	2789											
			2388	34257	-	5706	6994	4064	10748	114	27801	-	-	744	3710	59502	84387											
			2478	34663	-	6866	7377	4252	11493	108	30181	-	-	-516	3824	59502	86169											
			2525	38011	-	7241	8242	4549	11975	118	32268	-	-	-202	3912	59502	87896											
			2785	44234	-	7900	9568	5376	13539	146	36690	-	-	642	3992	59502	89662											
			3223	59259	-	9092	11823	6857	17207	134	44633	-	-	2231	4028	59502	90490											
			3568	72692	-	11027	14515	8204	21305	259	55310	-	-	2085	4089	59502	91651											
			19	717	-	104	208	36	131	3	482	-	-	- 17	80	1271	2602											
			22	725	-	117	244	35	151	6	552	-	-	- 52	82	1271	2704											
			19	839	-	139	326	48	177	8	697	-	-	- 86	132	1271	2704											
			23	942	-	199	357	54	198	-	808	-	-	- 124	137	1271	2789											
			27	1192	-	216	363	59	234	-	872	-	-	174	141	1271	2875											
			43	1613	-	296	417	240	88	-	982	-	-	170	93	1271	2956											
			(19) 179	2179	3,4	334	301	397	555	32	1619	2,5	74,3	-	-	-	-											
			(19) 199	3048	4,7	380	329	430	597	30	1766	2,7	57,9	-	-	-	-											
			(19) 176	2275	3,5	381	340	435	633	32	1821	2,8	80,1	-	-	-	-											
			(19) 187	2070	3,3	391	388	510	762	48	2094	3,4	101,1	-	-	-	-											
			(19) 87	1497	5,7	250	259	139	554	-	1202	4,6	80,3	-	-	-	-											
			(19) 88	1399	5,3	247	295	161	555	-	1261	4,8	90,2	-	-	-	-											
			(19) 81	1459	5,5	241	291	181	643	-	1356	5,1	92,9	-	-	-	-											
			(19) 83	1533	5,5	254	302	217	693	-	1466	5,3	95,6	-	-	-	-											
			(19) 78	915	1,8	200	135	161	374	-	870	1,7	95,1	-	-	-	-											
			(19) 80	990	1,8	235	178	180	427	-	1020	2	109,6	-	-	-	-											
			(19) 80	963	1,9	242	206	192	458	-	1098	2,1	114,1	-	-	-	-											
			(19) 94	1045	2,0	238	226	218	495	-	1177	2,3	112,6	-	-	-	-											
			154	4671	8,6	600	632	320	585	-	2136	4	46	1254	1169	12500	28159											
			147	4280	7,9	669	647	334	588	-	2238	4,1	52	1100	1183	12500	28760											
			132	4118	7,6	652	633	375	658	-	2369	4,4	58	746	1197	12500	29107											
			130,9	4471	8,3	762	757	433	758	-	2710	4,9	59	790	1210	12500	29441											
			500	9283	-	1384	1327	1017	2068	32	5827	-	-	1254	1169	12500	28159											
			1239	9659	-	1531	1449	1108	2167	30	6285	-	-	1100	1183	12500	28760											
			495	8314	-	1516	1520	1189	2392	32	6644	-	-	746	1197	12500	29107											
			541	9119	-	1645	1668	1378	2708	48	7447	-	-	790	1210	12500	29441											
			661	10113	-	2074	1907	1464	3311	45	8801	-	-	637	1223	12500	29762											
			701	13106	-	2318	2304	1778	4149	41	10590	-	-	1309	1248	12500	30070											
			13	44	X	X	X	X	X	X	67	X	152	-	-	-	-											
			2888	43519	-	7090	8321	5081	12816	146	33628	-	-	1998	4879	72002	112546											
			3712	44322	-	8397	8826	5360	13665	138	36466	-	-	584	5007	72002	114929											
			3020	46825	-	8757	9762	5782	14367	150	38912	-	-	544	5109	72002	117003											
			3329	53353	-	9545	11236	6754	16247	193	44137	-	-	1432	5202	72002	119103											
			3884	69372	-	11196	13730	7821	20518	228	53464	-	-	2868	5251	72002	120252											
			4269	85798	-	13345	16819	9982	25454	300	65900	-	-	3394	5337	72002	121721											

excl. afschrijving. For the State Railways after amount written off, for the private railways (excl. of the Pasoeroean St. My.) excl. amount written off.

and receipts of the city trams are partly included under railways. preceding years amounting to f722783,63, received afterwards. of the traffic of living animals, dead bodies and vehicles.

SPOORWEGEN.

304

Ongevallen aan personen overkomen door treinen.

Personal accidents, caused by trains.

Bron: V. S. S. en D. Tz.

Ondernemingen Companies	Reizigers Passengers				Beambten Functionaries				Andere personen Other persons		
	Niet door eigen schuld Not through own fault		Door eigen schuld Through own fault		Niet door eigen schuld Not through own fault		Door eigen schuld Through own fault		Gewond Injured	Gedood Killed	
	Gewond Injured	Gedood Killed	Gewond Injured	Gedood Killed	Gewond Injured	Gedood Killed	Gewond Injured	Gedood Killed			
I. Java en- and- Madoera.											
1 Staatsspoorwegen op Java.....	1936	-	-	4	2	1	1	5	-	24	95
Govt. railways on Java	1935	-	-	2	1	6	3	5	2	26	77
	1934	-	-	6	8	8	1	5	4	14	77
2 Ned. Ind. Spoorweg Mij.....	1936	-	-	5	1	4	2	-	-	15	24
N. I. Railway Cy.	1935	1	-	-	1	2	1	-	-	6	24
	1934	-	-	-	2	4	1	-	-	14	20
3 Semarang-Cheribon St. Mij.....	1936	-	-	2	-	1	-	1	-	6	16
Semarang-Cheribon St. Cy.	1935	-	-	2	-	3	-	1	-	6	8
	1934	-	-	-	1	2	1	1	-	3	6
4 Semarang-Joana St. Mij.	1936	4	-	7	-	4	-	-	-	16	14
Semarang-Joana St. Cy.	1935	-	-	4	-	4	1	1	-	10	14
	1934	5	-	5	-	1	-	3	-	20	8
5 Serajoedal St. Mij.	1936	-	-	-	-	-	-	-	-	2	1
Serajoedal St. Cy.	1935	-	-	-	-	-	-	-	-	-	2
	1934	-	-	1	-	-	-	-	-	-	2
6 Oost-Java St. Mij.	1936	-	-	-	-	-	-	-	-	1	3
East-Java St. Cy.	1935	-	-	-	-	-	-	-	-	1	4
	1934	-	-	1	-	-	-	-	-	5	4
7 Madoera St. Mij.	1936	-	-	-	-	-	-	-	-	1	1
Madura St. Cy.	1935	-	-	-	-	-	-	-	-	-	2
	1934	-	-	-	-	-	-	-	-	-	2
8 Modjokerto St. Mij.	1936	-	-	-	-	-	-	-	-	-	-
Modjokerto St. Cy.	1935	-	-	-	-	-	-	-	-	-	1
	1934	-	-	-	-	-	-	-	-	-	1
9 Kediri St. Mij.	1936	-	-	-	-	-	-	-	-	1	1
Kediri St. Cy.	1935	-	-	-	-	-	-	-	-	-	1
	1934	-	-	-	-	-	-	-	-	2	1
10 Pasoeroean St. Mij.	1936	-	-	-	-	1	-	-	-	-	1
Pasoeroean St. Cy.	1935	-	-	-	-	-	-	-	-	-	2
	1934	-	-	-	-	-	-	-	-	-	-
11 Probolinggo St. Mij.	1936	-	-	1	-	-	-	-	-	1	-
Probolinggo St. Cy.	1935	-	-	-	-	-	-	-	-	1	2
	1934	-	-	-	-	-	-	-	-	-	1
12 Malang St. Mij.	1936	-	-	-	-	-	-	-	-	2	2
Malang St. Cy.	1935	-	-	-	-	-	-	-	-	-	3
	1934	-	-	-	-	-	-	-	-	-	3
13 Bat. Verkeers Mij.	1936	2	-	2	-	2	-	-	-	20	1
	1935	2	-	-	-	-	-	-	-	18	-
	1934	-	-	-	-	1	-	-	-	22	7
Totaal-Total-Java en-and-Mad.....	1936	6	-	21	3	13	3	6	-	89	159
	1935	3	-	8	2	15	5	7	2	73	139
	1934	5	-	13	11	16	3	9	4	80	132
	1933	2	3	15	8	8	3	11	7	104	126
	1932	x	x	x	x	x	x	x	x	x	x
	1931	-	1	14	1	12	12	10	2	79	104
II. Sumatra.											
1 Zuid-Sumatra Staatsspoorw.	1936	-	-	-	-	-	-	-	1	-	3
Govt. railway in Southern Sumatra	1935	-	-	-	-	-	1	1	-	6	4
	1934	-	-	-	-	-	-	1	-	3	3
2 Staatsspoorw. ter Sum. Westk.	1936	-	-	1	-	-	-	-	1	2	4
Govt. railway in Sum. West-Coast	1935	-	-	-	1	-	-	-	-	2	5
	1934	-	-	-	-	-	-	-	-	1	1
3 Atjehspoor. Acheen Tramway...	1936	-	-	-	1	1	1	-	-	2	1
	1935	-	-	-	-	-	-	-	-	2	5
	1934	-	-	-	-	-	-	-	-	1	2
4 Deli-Spoorweg Mij.	1936	-	-	-	-	-	-	-	-	-	1
Deli Railway Cy.	1935	-	-	-	-	-	-	1	-	4	3
	1934	-	-	-	-	-	-	-	-	4	2
Totaal. Total.....	1936	-	-	1	1	1	1	-	2	4	9
	1935	-	-	-	1	-	1	2	-	14	17
	1934	-	-	-	-	-	-	-	-	9	8
	1933	-	-	1	-	4	-	1	-	-	5
	1932	-	-	6	1	-	1	2	-	11	8
	1931	-	-	3	-	1	-	-	2	13	14
Nederl.-Indië. The Neth. Indies.	1936	6	-	22	4	14	4	6	2	93	163
	1935	3	-	8	3	15	6	9	2	87	156
	1934	5	-	13	11	16	3	10	4	89	140
	1933	2	3	16	8	12	3	12	7	104	131
	1932	x	x	x	x	x	x	x	x	x	x
	1931	-	1	17	1	13	12	10	4	92	118

MOTORVOERTUIGEN.

306 In gebruik zijnde motorvoertuigen, volgens de motorvoertuigenbelastingstatistiek, verdeeld resp. naar het jaar van constructie en naar land van fabricage. (1)

Motor vehicles in use according to the motor vehicles tax statistics, classified according to factory year and country of manufacture respectively.

Java en Madoera (incl. Vorstenlanden — *Principalities*).

Bron: C. K. S.

1934.

Specificatie <i>Specification</i>	Personenauto's (2) <i>Passenger cars</i>					Autobussen <i>Motorbuses</i>					Vrachtauto's <i>Trucks</i>					Aanhangwagens <i>Trailers</i>	Motorrijwielen <i>Motorbicycles</i>
	eigen gebruik <i>private use</i>	openbaar ge- bruik <i>public hire</i>	gebruik onbe- kend <i>unknown use</i>	Totaal <i>Total</i>		eigen gebruik <i>private use</i>	openbaar ge- bruik <i>public hire</i>	gebruik onbe- kend <i>unknown use</i>	Totaal <i>Total</i>		eigen gebruik <i>private use</i>	openbaar ge- bruik <i>public hire</i>	gebruik onbe- kend <i>unknown use</i>	Totaal <i>Total</i>			
Jaar van constructie. <i>Factory year.</i>	naar jaar van constructie — <i>according to factory year.</i>																
1935	27	14	9	50	—	—	—	—	—	—	—	1	1	2	—	8	
1934	975	755	40	1 770	2	55	3	60	113	134	15	262	18	301			
1933	1 076	1 160	23	2 259	2	63	1	66	177	120	20	317	14	346			
1932	1 327	825	35	2 187	2	76	1	79	172	131	11	314	10	430			
1931	2 134	519	50	2 703	13	112	4	129	230	147	18	395	2	793			
1930	2 956	615	52	3 623	14	243	1	258	363	164	12	539	3	1 386			
1929	3 882	1 509	103	5 494	18	341	3	362	609	269	32	910	2	1 995			
1928	3 025	1 857	130	5 012	18	107	2	127	381	118	23	522	4	1 308			
1927	1 525	1 010	71	2 606	11	104	1	116	197	64	11	272	—	900			
1926	749	332	36	1 117	1	12	—	13	69	24	7	100	7	479			
1925	207	62	15	284	2	1	—	3	29	4	3	36	1	171			
1924	98	33	6	137	1	—	—	1	11	—	2	15	—	86			
1923	171	47	6	224	—	1	—	1	17	—	—	17	—	52			
1922	25	5	2	32	2	—	—	2	23	—	—	23	—	30			
1921	18	2	1	21	1	—	—	1	16	2	1	19	—	35			
1920	20	6	1	27	—	1	—	1	17	2	1	20	—	51			
Voor 1920	19	4	1	24	1	—	1	2	19	2	—	21	—	53			
Onbekend. <i>Unknown.</i>	384	188	77	649	3	8	—	11	27	49	7	83	202	241			
Totaal. <i>Total....</i>	18 618	8 943	658	28 219	91	1 124	17	1 232	2 470	1 233	159	3 862	263	8 660			
Land v. fabricage. <i>Country of manufacture.</i>	naar land van fabricage — <i>according to country of manufacture.</i>																
Amerika. <i>America.....</i>	13 988	5 707	414	20 089	75	1 080	12	1 167	2 130	1 082	128	3 340	27	2 155			
België. <i>Belgium.....</i>	51	2	2	55	—	—	—	—	12	1	—	13	—	69			
Duitsland. <i>Germany...</i>	374	1 130	30	1 534	3	34	1	38	114	118	15	247	13	62			
Engeland. <i>England.....</i>	972	1 432	40	2 444	—	1	—	1	107	24	10	141	3	6 168			
Frankrijk. <i>France.....</i>	635	119	24	778	4	1	2	7	49	3	2	54	3	113			
Italië. <i>Italy.....</i>	2 620	536	108	3 264	9	8	2	19	48	5	4	57	—	2			
Overige landen. <i>Other countries.....</i>	21	3	1	25	—	—	—	—	4	—	—	4	—	76			
Onbekend. <i>Unknown....</i>	7	14	9	30	—	—	—	—	6	—	—	6	217	15			
Totaal. <i>Total.....</i>	18 618	8 943	658	28 219	91	1 124	17	1 232	2 470	1 233	159	3 862	263	8 660			

(1) De statistiek heeft betrekking op de motorvoertuigen, waarvan op 30 November 1934 aangifte was gedaan ingevolge de bepalingen der motorvoertuigen belastingordonnantie of waarvan de houder ambtshalve was aangeslagen, met uitzondering van de motorvoertuigen, welke deel uitmaakten van de handelsvoorraden van autohandelaren en van de opgelegde auto's. Zij betreft dus alle motorvoertuigen, welke op dat tijdstip van openbare wegen gebruik maakten. *These statistics are based on returns made by holders of motor vehicles on November 30th, 1934 in accordance with the Tax Ordinance for motor vehicles including assessments made through official channels, but with exception of the dealers stocks and of automobiles being laid up. It thus relate to all the motor vehicles which on that point of time were making use of public roads.*

(2) Incl. autolettes, waarvan het totaal aantal 3368 bedraagt. *Incl. autolettes the number of which amounted to 3368.*

MOTOR VEHICLES.

307 In gebruik zijnde motorvoertuigen volgens de statistiek der afgegeven en ingetrokken nummerbewijzen ¹⁾.
Motor vehicles in use according to the statistics of number licences issued and withdrawn.

Bron: K. N. I. M. C.

1-1-1937.

Gewesten Provinces	Personen- auto's Passenger cars	Autobussen Motorbuses	Vrachtauto's Trucks	Driewielige motorvoer- tuigen Three-wheelers	Motorrijwielen Motor bicycles	Totaal Total
Bantam.....	350	37	80	—	101	568
Batavia.....	6 448	159	978	47	1 525	9 157
Buitenzorg.....	1 983	135	550	3	450	3 121
Priangan.....	4 246	138	803	43	1 299	6 529
Cheribon.....	824	108	210	97	230	1 469
West-Java.....	13 851	577	2 621	190	3 605	20 844
Pakalangan.....	770	56	113	5	267	1 211
Samarana.....	2 714	154	337	269	752	4 256
Japara-Rembang.....	649	55	138	—	267	1 109
Banjoemas.....	513	17	66	2	153	751
Kedoe.....	844	97	115	42	269	1 367
Midden-Mid.-Java.....	5 490	379	769	348	1 708	8 694
Jogjakarta.....	1 169	56	100	67	271	1 663
Soerakarta.....	1 312	57	188	8	307	1 872
Soerabaja.....	5 173	131	798	727	1 718	8 547
Bodjonegoro.....	423	19	33	1	148	634
Madjoen.....	657	36	32	—	115	890
Kediri.....	1 177	51	97	1	344	1 670
Malang.....	2 631	129	385	237	647	4 079
Besoeki.....	1 469	40	228	2	294	1 973
Madoera.....	359	19	10	2	154	544
Oost-East-Java.....	11 889	425	1 633	970	3 420	18 337
Java en-and-Madoera 1-1-1937	33 711	1 494	5 311	1 583	9 311	51 410
1-1-1936	31 424	1 460	5 086	1 815	(2) 9 567	49 352
1-1-1935	27 692	1 442	4 374	1 713	8 384	43 605
Lampoengsche distr.	324	215	325	1	84	959
Palembang.....	1 102	1 107	675	63	221	3 168
Djambi.....	124	68	133	—	12	337
Oostkust v. Sumatra. ..	3 633	1 108	1 036	71	438	6 286
Benkoelen.....	227	19	226	—	39	511
Sumatra's Westkust....	882	179	772	8	232	2 073
Tapanoeli.....	321	607	45	—	64	1 037
Atjeh en Onderh.	692	400	299	1	97	1 489
Riouw en Onderh.	115	88	89	—	49	341
Bangka en Onderh.	584	579	517	—	227	1 907
Sumatra.....	8 014	4 370	4 117	144	1 463	18 108
Westerafd. van Borneo. Z. en O. afd. v. Borneo.	236 1 006	69 21	169 219	— 34	46 421	520 1 701
Borneo.....	1 242	90	388	34	467	2 221
Manado.....	489	354	125	21	118	1 107
Celebes en Onderh.	693	466	152	7	239	1 557
Molukken.....	96	28	30	10	21	185
Timor en Onderh.	135	19	69	—	43	266
Bali en Lombok.....	538	287	116	—	105	1 046
Groote Oost.....	1 951	1 154	492	38	526	4 161
Buitengewesten. 1-1-1937	11 207	5 614	4 997	216	2 456	24 490
Outerprovinces. 1-1-1936	9 998	5 179	4 516	209	2 124	22 026
1-1-1935	8 471	4 299	3 645	185	1 645	18 245
Nederlandsch-Indië. 1-1-1937	44 918	7 108	10 308	1 798	11 767	75 900
The Neth. Indies 1-1-1936	41 422	6 639	9 602	2 024	(2) 11 691	71 378
1-1-1935	36 163	5 741	8 019	1 898	10 029	61 850

(1) Door de verbeteringen, welke in den loop van 1934 in de registratie der nummerbewijzen werden aangebracht, zijn de cijfers van 1 Jan. 1935 e.v. jaren niet goed vergelijkbaar met die over vorige jaren. As a consequence of the revision of the registration of the number licences in the course of 1934 the figures from January 1st, 1935 and following years are not quite comparable with those over preceding years.

(2) Verbeterd. Revised.

MOTORVOERTUIGEN.

307A Aantal houders van motorvoertuigen en het aantal der aan hen uitgereikte nummerbewijzen. *Number of holders of motor vehicles and number of licences issued to them.*

Bron: C. K. S.

1-I-1937.

Gewesten Provinces	Europ.		Inh. Natives		Vr. O. F. As.		Rechtspersonen Corporate bodies		Totaal Total	
	Nummerbewijshouders Licenceholders	Nummerbewijzen Licences	Nummerbewijshouders Licenceholders	Nummerbewijzen Licences	Nummerbewijshouders Licenceholders	Nummerbewijzen Licences	Nummerbewijshouders Licenceholders	Nummerbewijzen Licences	Nummerbewijshouders Licenceholders	Nummerbewijzen Licences
Bantam.....	86	100	218	228	152	178	39	62	495	568
Batavia.....	3 585	3 976	1 676	1 736	1 666	2 133	680	1 319	7 607	9 164
Buitenzorg.....	905	1 098	709	752	585	749	205	489	2 404	3 088
Priangan.....	2 652	2 968	1 475	1 653	621	860	373	1 060	5 121	6 541
Cheribon.....	305	354	390	436	313	514	81	165	1 089	1 469
West-Java.....	7 533	8 496	4 468	4 805	3 337	4 434	1 378	3 095	16 716	20 830
Pekalongan.....	351	386	315	333	250	340	57	152	973	1 211
Semarang.....	1 507	1 756	787	898	522	888	232	707	3 048	4 249
Japara—Rembang.....	213	241	283	324	224	299	64	245	784	1 109
Banjoemas.....	180	186	234	241	175	208	47	110	636	745
Kedoe.....	352	395	387	411	264	391	39	170	1 042	1 367
Midden-Mid.-Java....	2 603	2 964	2 006	2 207	1 435	2 126	439	1 384	6 483	8 681
Jogjakarta.....	503	585	485	597	156	206	91	195	1 235	1 583
Soerakarta.....	508	603	633	742	217	319	88	208	1 446	1 872
Soerabaja.....	3 236	3 642	1 385	1 577	1 146	2 149	484	1 179	6 251	8 547
Bodjonegoro.....	71	78	265	291	152	202	22	63	510	634
Madion.....	230	275	275	328	139	153	25	50	669	806
Kediri.....	598	723	410	451	285	392	15	77	1 308	1 643
Malang.....	1 669	1 856	920	944	508	739	174	540	3 271	4 079
Besoeki.....	723	865	405	428	315	449	83	231	1 526	1 973
Madoera.....	112	164	222	235	104	147	—	—	438	546
Oost-East-Java.....	6 639	7 603	3 882	4 254	2 649	4 231	803	2 140	13 973	18 228
Java en -and- Mad.										
1-I-1937	17 786	20 251	11 474	12 605	7 794	11 316	2 799	7 022	39 853	51 194
1-I-1936	16 511	19 705	10 617	12 094	7 744	10 993	2 269	6 213	37 141	49 005
1-I-1935	15 359	17 836	9 438	10 391	7 484	10 132	2 389	5 343	34 670	43 702
Lampoengsche dn.....	118	160	288	346	205	334	34	119	645	959
Palembang.....	339	440	1 679	1 840	273	349	88	539	2 379	3 168
Djambi.....	28	28	136	136	101	101	6	79	271	344
Oostk. v. Sumatra.....	2 024	2 272	1 469	1 635	1 430	1 603	183	776	5 106	6 286
Benkoelen.....	68	82	210	235	58	89	21	105	357	511
Sum. Westkust.....	323	349	968	1 087	264	371	78	266	1 633	2 073
Tapanoeli..... ⁽¹⁾	60	105	495	630	55	126	25	47	635	908
Atjeh en Onderh.....	375	376	563	669	340	363	33	81	1 311	1 489
Riouw en Onderh.....	85	85	113	113	142	142	—	—	340	340
Bangka en Onderh.....	134	144	305	323	949	1 200	24	240	1 412	1 907
Sumatra.....	3 554	4 041	6 226	7 014	3 817	4 678	492	2 252	14 089	17 985
Westerafd. v. Borneo..	46	47	50	57	277	368	24	48	397	520
Z. en O. afd. v. Borneo.	226	256	765	836	212	320	73	289	1 276	1 701
Borneo.....	272	303	815	893	489	688	97	337	1 673	2 221
Manado.....	152	175	149	469	233	355	42	108	576	1 107
Celebes en Onderh.....	339	481	592	696	219	313	21	67	1 171	1 557
Molukken.....	31	58	65	72	28	38	14	20	138	188
Timor en Onderh.... ⁽¹⁾	42	54	41	51	46	89	—	—	129	194
Bali en Lombok.....	73	93	320	389	246	431	48	133	687	1 046
Groote Oost.....	637	861	1 167	1 677	772	1 226	125	328	2 701	4 092
Buitengew. 1-I-1937	4 463	5 205	8 208	9 584	5 078	6 592	714	2 917	18 463	24 298
O. P. 1-I-1936	3 837	4 448	7 838	8 797	4 584	5 960	722	2 873	16 981	22 078
1-I-1935	3 253	3 691	6 475	6 985	3 978	4 972	673	2 594	14 379	18 242
Ned.-Indië 1-I-1937	22 249	25 456	19 682	22 189	12 872	17 908	3 513	9 939	58 316	75 492
The Neth. Indies 1-I-1936	20 348	24 153	18 455	20 891	12 328	16 953	2 991	9 086	54 122	71 083
1-I-1935	18 612	21 527	15 913	17 376	11 462	15 104	3 062	7 937	49 049	61 944

⁽¹⁾ Cijfers naar den toestand op 1 Jan. 1936. *Figures according to the state on Jan. 1st, 1936.*

MOTORVOERTUIGEN.

308

Invoer van motorvoertuigen. *Imports of motor vehicles.*
stuks. — *units.*

Bron: C. K. S.

Omschrijving <i>Specification</i>	1936	1935	1934	1933	1932	1931
1. Java en Madoera. <i>Java and Madura.</i>						
Personenauto's. <i>Passenger cars.</i>	3 829	3 375	1 651	1 684	1 531	3 506
Autolettes (driewielige motorwagens. <i>three-wheelers.</i>).....	—	2	14	23	8	—
Chassis voor autolettes e. d. driew. motor-wagens. <i>Chassis for autolettes and other three-wheelers. (1)</i>	—	55	132	745	1 189	—
Vrachtauto's. <i>Trucks.</i>	1 216	923	1 273	1 079	608	1 585
Motorrijwielen (inb. zijspanwagens). <i>Motor bicycles (incl. side cars).</i>	298	388	286	460	355	932
2. Buitengewesten. <i>Outerprovinces.</i>						
Personenauto's. <i>Passenger cars.</i>	597	465	292	235	268	397
Autolettes (driewielige motorwagens. <i>three-wheelers.</i>).....	—	—	2	8	1	—
Chassis voor autolettes e. d. driew. motor-wagens. <i>Chassis for autolettes and other three-wheelers. (1)</i>	2	—	5	64	61	—
Vrachtauto's. <i>Trucks.</i>	323	278	291	142	113	211
Motorrijwielen (inb. zijspanwagens). <i>Motor bicycles (incl. side cars).</i>	261	88	57	91	59	108

(1) Inb. de afzonderlijk ingevoerde voorwielen voor deze voertuigen, met motor. *Incl. the separately imported motor-wheels.*

LUCHTVAART.

309

Het verkeer op de luchtlijnen. *Air traffic.*

Bron: D. V. en W.

1936.

Vaste luchtlijnen en datum van openstelling. <i>Regular air lines and date of opening</i>	Lengte van de lijn <i>Length of line</i> km	Aantal gebruikte vliegtuigen <i>Number of airplanes in use</i>	Aantal gevlogen km <i>Number of km covered</i>	Vervoer <i>Carriage</i>			Passagiers km <i>Passengers km</i>	Poststukken in ton km <i>Mail in ton km</i>	Vracht- en bagagegoederen in ton km <i>Goods and baggage in ton km</i>	Dienst regelmatigheid <i>Regularity of service</i> %
				Passagiers <i>Passengers</i>	Poststukken <i>Mail</i> kg	Vracht- en bagagegoederen <i>Goods and baggage</i> 1000 kg				
1. Kon. N. I. Luchtvaart Mij. <i>Royal N. I. Air Navig. Cy.</i>										
Batavia—Bandoeng v. v. (1) (1—XI—'28)...	110	↑	170 610	6 219	1 114	36,2	684 310	122,5	3 982	99,6
Batavia — Semarang — Soerabaja v. v. (2) (1—XI—'29).....	670		417 410	2 745	16 016	15,5	1 430 596	10 730	10 385	99,8
Batavia — Palembang — Singapore v. v. (3) (4—III—'30).....	1 161	11	121 905	510	1 331	6,—	427 302	1 545	6 966	100
Batavia—Palembang—Pakanbaroe—Medan v. v. (2) (27—IX—'30).....	1 727		183 062	718	6 381	6,9	721 102	11 019	11 906	99
Soerabaja—Z. Bali v. v. (2) (V—'35).....	369		38 376	171	70	0,3	63 091	25,8	11	98
Batavia — Soerabaja — Bandjermasin — Balikpapan v. v. (2) (8—II—'36).....	1 520	↓	142 880	987	2 450	4,3	806 651	3 724	6 536	100
Totaal. <i>Total</i> 1936	—	11	1 074 243	11 350	27 362	69,2	4 133 032	27 166,3	39 786	99,4
..... 1935	—	11	929 864	12 245	22 831	69,5	3 196 297	18 782	25 276	99,67
2. Kon. Luchtvaart Mij. <i>Royal Air Navig. Cy.</i>										
Bandoeng — Batavia — Palembang — Singapore — Medan v. v. (4).....	1 658	12	344 862	1 301	×	×	1 183 157	×	×	×
3. Qantas Empire Airways Ltd.										
Singapore—Batavia—Soerabaja—Rambang—Koepang—Darwin v. v. (2) (8—XII—'34).....	3 971	5	683 012	104	×	0,2	167 194	×	273	×

(1) Tweemaal daags. *Twice a day.* (1 Mei—1 November driemaal daags—*three times a day.*)(2) Eenmaal. *Once* " "(3) Wekelijks. *Weekly.*(4) Tweemaal wekelijks. *Twice a week.*(5) Tot Mei wekelijks, vervolgens tweemaal per week. *Till May weekly, further twice a week.*

1936.

Bron: D. V. en W.

Vliegveld te <i>Aerodrome at</i>	Datum in bedrijfstelling <i>Date of opening</i>	a = aangekomen—arrivals v = vertrokken— <i>departures</i>	Aantal ma- len van aankomst en vertrek <i>Arrivals and departures</i>	Passagiers <i>Passengers</i>		Poststukken <i>Mail kg (t)</i>		Vracht- en bagageode- ren <i>Freight and baggage</i> 1000 kg (t)	
				Locaal- keer <i>Local traffic</i>	Transito- ver- keer <i>Transit traffic</i>	Locaal- ver- keer <i>Local traffic</i>	Transito- ver- keer <i>Transit traffic</i>	Locaal- ver- keer <i>Local traffic</i>	Transito- ver- keer <i>Transit traffic</i>
Batavia	Militair terrein, in 1928 bij Knilm in gebruik— <i>Military aerodrome in 1928 in use by the Royal N. I. Air Navy Cp.</i>	a v	1708 1706	6274 6408	142	11299 13161	— —	24,6 37,3	— —
Bandoeng	idem	a v	951 950	4057 4092	—	680 435	— —	21,4 14,7	— —
Samarang	Militair terrein geweest, in 1928 door Bureau Luchtvaart overgeno- men— <i>Former military aerodrome, taken over by the Bureau for civil aviation in 1928.</i>	a v	566 566	703 622	1515	1398 1950	— —	4,6 1,7	3,2
Soerabaja	1 November 1929	a v	652 652	1588 1575	141	8061 6362	— —	5,5 8,5	1,—
Palembang	Militair terrein geweest, in 1929 door Bureau Luchtvaart overgeno- men— <i>Former military aerodrome, taken over by the Bureau for civil aviation in 1929.</i>	a v	461 461	494 557	1078	769 710	— —	5,5 2,1	4,6
Pakanbaroe	27 September 1930	a v	105 105	135 187	230	708 587	— —	1,5 0,8	2,—
Medan	27 September 1930	a v	234 234	323 375	512	3143 1842	— —	1,4 1,2	—
Zuid-Bali	27 Augustus 1933	a v	53 52	116 78	—	21 49	— —	0,1 0,1	—
Rambang	Militair terrein geweest, in 1929 door Bureau Luchtvaart overgeno- men— <i>Former military aerodrome, taken over by the Bureau for civil aviation in 1929.</i>	a v	175 175	4 2	85	— —	— —	— —	—
Koepang	In 1930	a v	175 175	— —	12	— —	— —	— —	—
Djambi	October 1933	a v	61 61	85 85	—	— —	— —	— —	—
Bandjermasin	8 Februari 1936	a v	137 137	148 195	469	291 289	1115	0,7 0,5	2,3
Balikpapan	8 Februari 1936	a v	56 56	311 315	—	534 604	— —	1,8 0,8	—

(1) Excl. postvervoer per K. L. M. en per Qantas Empire Airways.

(2) Excl. vrachtovervoer per idem. Excl. freight traffic by idem.

Excl. mail traffic by Royal Air Navigation Co. and by Q. E. A.

Bron: V. P. T. T.

1936. in 1000 stuks — in 1000 pieces.

Specificatie Specification	Jaar Year	Gewone brieven Ordinary letters	Postbladen Lettercards (2)	Briefkaarten Postcards	Nieuwbladen Newspapers	Drukwerken Printed-matter	Monsters Samples	Documenten Documents	Pakjes Small packets	Brillegeschriften Documents in Braille type	Expresse stukken Special delivery	Aangeeteekend Registered		Portvrije stukken Exempt from postage				Totaal aantal stukken Total
												gewone ordinary (3)	m. aangeeg. waarde with registered value	gewone	geadviseerde advised	gewone ordinary	m. aangeeg. waarde with registered value	
I. Binnenlandsch Verkeer... Within The Neth. Indies.	1936	551	45	37	10	10	2	2	1	1	7	41	2	8	6	1	730	
	1935																537	
	1934																557	
	1933																551	
II. Buitenlandsch Verkeer... To and from abroad.	1936	1529	18	48	(*)	(*) 10	6	4	1	1	1	84	1	1	1	1	1701	
	1935																1516	
	1934																1516	
	1933																1345	
a. verzonden. despatched..	1936																1314	
	1935																1210	
	1934																1314	
	1933																1210	
b. ontvangen. received....	1936	1429	—	33	(*)	(*) 19	3	3	1	1	1	41	1	1	1	1	1531	
	1935																1400	
	1934																1400	
	1933																1157	
1932																1076		
																	1030	

(1) Sedert 1936 worden deze gegevens niet meer verzameld in den vorm gevolgd in het Indisch Verslag over voorgaande jaren. Since 1936 these figures are not compiled in the way as followed in the Indian Report over preceding years.

(2) Ingevoerd op 1 Januari 1936 in het binnenlandsch verkeer en naar Nederland, Suriname en Curaçao. Introduced on Jan. 1st, 1936 in the traffic within the Neth. Indies and with the Netherlands, Surinam and Curaçao.

(3) Incl. aangeeteekende stukken met verrekening. Incl. pieces c. o. d.

(4) De nieuwbladen zijn onder de drukwerken begrepen. The newspapers have been taken under the column of printed-matter.

POST.

314

Buitenlandsch postverkeer. *Foreign mails.*

Bron: V. P. T. T.

(1)

Specificatie	Specification	Jaar	Brieven	Postbladen	Briefkaarten	Drukwerken	Monsters	Documenten	Dienststukken	Aangeteekende	Totaal aantal
		Year	Letters	Lettercards	Postcards	Printed matter	Samples	Documents	Exempt from postage	Registered	stukken
			1 000	1 000	1 000	1 000	1 000	1 000	1 000	1 000	1 000
I. STUKKEN NAAR HET BUITENLAND.											
<i>Mail sent abroad.</i>											
a. Volgens herkomst. According to origin.											
Van from Java en and Mad.											
		1936	2 672	78	166	667	67	18	8	203	3 879
		1935	2 720	—	223	713	49	15	9	207	3 936
		1934	X	—	X	X	X	X	X	212	4 051
		1933	3 046	—	231	710	60	16	10	239	4 312
		1932	3 433	—	271	679	76	18	14	278	4 769
		1930	3 231	—	359	605	53	20	12	341	4 621
		1925	1 904	—	198	629	85	24	12	358	3 210
Van de Buitengew. From the Outerprovinces.											
		1936	1 445	22	74	150	39	9	3	189	1 881
		1935	1 349	—	97	158	35	6	2	131	1 778
		1934	X	—	X	X	X	X	X	141	1 722
		1933	1 429	—	91	174	30	8	4	139	1 875
		1932	1 602	—	130	154	29	8	2	155	2 080
		1930	1 776	—	138	163	20	6	3	223	2 329
		1925	899	—	74	132	23	15	5	177	1 325
b. Volgens bestemming. According to destination (2).											
Naar Nederland. To the Netherlands.....											
		1934	2 028	—	160	554	28	10	8	114	2 902
		1931	2 310	—	198	653	22	11	10	181	3 385
		1928	1 825	—	181	474	19	6	6	225	2 736
		1925	1 209	—	165	377	28	24	8	216	2 027
Naar elders. To other countries											
		1934	2 040	—	149	379	46	10	8	239	2 871
		1931	2 587	—	133	465	51	10	9	329	3 584
		1928	2 139	—	150	551	60	7	8	381	3 356
		1925	1 594	—	107	384	80	15	9	319	2 508
Totaal naar het buitenland. Total to abroad.....											
		1936	4 117	100	240	817	106	27	11	342	5 760
		1935	4 069	—	320	871	84	21	11	398	5 714
		1934	4 068	—	309	933	74	20	16	353	5 773
		1933	4 475	—	322	884	90	24	14	373	6 187
		1932	5 035	—	401	833	105	26	16	433	6 849
		1931	4 897	—	331	1 118	73	21	19	510	6 969
		1930	5 007	—	497	768	73	26	15	564	6 950
		1925	2 808	—	272	761	108	39	17	535	4 535
		1920	2 521	—	541	803	57	38	18	608	4 586
II. STUKKEN UIT HET BUITENLAND.											
<i>Mail received from abroad.</i>											
a. Volgens bestemming. According to destination.											
Voor to Java en and Mad.											
		1930(3)	3 918	—	414	6 266	158	12	7	389	11 164
		1925	2 271	—	293	4 806	151	16	7	377	7 926
Voor de Buitengewesten. To the Outerprovinces.											
		1930(4)	2 404	—	150	2 831	61	11	5	182	5 644
		1925	1 297	—	80	1 985	57	10	3	151	3 583
b. Volgens herkomst. According to origin.											
Van Nederland. From the Netherlands.....											
		1936	2 292	—	106	3 321	61	11	8	114	5 913
		1935	2 228	—	127	4 347	45	6	3	112	6 868
		1934	2 448	—	120	4 321	51	7	6	131	7 084
		1933	2 527	—	141	5 446	44	6	3	146	8 313
		1932	2 862	—	160	5 749	51	5	2	180	9 009
		1930	2 484	—	264	5 885	65	9	4	237	8 948
		1925	1 451	—	201	4 483	68	18	5	217	6 443
Van elders. From other countries											
		1936	2 703	—	170	2 386	195	5	24	183	5 666
		1935	2 797	—	193	2 409	243	6	17	200	5 865
		1934	2 893	—	195	2 988	272	9	13	199	6 569
		1933	2 772	—	166	2 678	211	5	10	210	6 052
		1932	3 176	—	192	2 905	133	14	10	230	6 660
		1930	3 838	—	300	3 212	154	14	8	334	7 860
		1925	2 117	—	177	2 308	140	8	5	311	5 066
Totaal uit het buitenland. Total from abroad											
		1936	4 995	—	276	5 707	256	16	32	297	11 579
		1935	5 025	—	320	6 756	283	12	20	312	12 733
		1934	5 341	—	315	7 309	323	16	19	330	13 653
		1933	5 299	—	307	8 124	255	11	13	356	14 365
		1932	6 038	—	352	8 654	184	19	12	410	15 689
		1931	6 353	—	452	10 026	184	18	8	504	17 545
		1930	6 322	—	564	9 097	219	23	12	571	16 808
		1925	3 568	—	378	6 791	208	26	10	528	11 509
		1920	3 644	—	787	4 231	165	97	10	591	9 525

(1) Sinds 1929 inbegrepen luchtpoststukken. Zie ook tabel 313. Since 1929 incl. air mail pieces. See also Table 313

(2) Vanaf 1931 incl. braillegeschriften. Since 1931 incl. documents in braille type.

(3) Pakjes. small packets.

(4) Inbegrepen de waarde- en verrekensstukken. Incl. registered pieces and pieces c. o. d.

(5) Driejaarlijksch overzicht sinds 1925. Triennial survey since 1925.

(6) Nieuwere gegevens zijn niet beschikbaar. More recent returns are not available.

(7) Ingevoerd op 1 Jan. 1936 in het verkeer naar Nederland, Suriname en Curaçao. Introduced on Jan. 1st, 1936 in the traffic with the Netherlands, Surinam and Curaçao.

POST.

315

Postkwitantien. *Postal collection orders.*

Bron: V. P. T. T.

Specificatie <i>Specification</i>	Jaar <i>Year</i>	Ter invordering ontvangen <i>C. O. received</i>		Betaald <i>Paid</i>		Onbetaald gebleven <i>Unpaid</i>	
		Aantal Number 1 000	Bedrag Amount 1 000 gld.	Aantal Number 1 000	Bedrag Amount 1 000 gld.	Aantal Number 1 000	Bedrag Amount 1 000 gld.
I. BINNENLANDSCH VERKEER. <i>Within The Neth. Indies.</i>							
<i>a. Java en Madoera</i> <i>Java and Madura.</i>							
	1936	192	2 895	151	2 251	40	645
	1935	326	5 183	259	4 271	67	912
	1934	377	6 054	295	4 891	82	1 163
	1933	361	6 406	273	4 963	89	1 443
	1932	384	6 875	270	4 939	114	1 936
	1930	436	8 693	319	6 301	117	2 395
	1925	337	5 821	260	4 392	77	1 429
	1920	426	6 634	342	5 202	84	1 432
<i>b. Buitengewesten.</i> <i>Outerprovinces.</i>							
	1936	82	1 394	62	1 085	21	309
	1935	112	1 950	86	1 571	26	379
	1934	116	2 080	89	1 645	27	435
	1933	125	2 273	92	1 755	32	518
	1932	137	2 522	93	1 798	44	724
	1930	152	3 499	104	2 231	48	1 268
	1925	81	1 472	61	1 136	20	336
	1920	66	1 344	48	894	18	450
<i>c. Totaal Nederlandsch-Indië</i> <i>The Neth. Indies.</i>							
	1936	274	4 289	213	3 336	61	954
	1935	438	7 133	345	5 842	93	1 291
	1934	493	8 134	384	6 536	109	1 598
	1933	486	8 679	365	6 718	121	1 961
	1932	521	9 397	363	6 737	158	2 660
	1930	583	12 195	423	8 532	165	3 663
	1925	418	7 233	321	5 528	97	1 765
	1920	492	7 978	390	6 096	102	1 882
II. BUITENLANDSCH VERKEER (¹) <i>From abroad.</i>							
<i>a. Totaal Nederlandsch-Indië</i> <i>The Neth. Indies.</i>							
	1936	19,1	356,7	14,4	281,—	4,8	75,7
	1935	21,—	381,3	15,4	307,2	5,6	74,—
	1934	21,7	414,2	16,—	332,3	5,7	81,9
	1933	22,8	468,—	16,9	367,6	5,9	100,4
	1932	25,3	546,9	18,4	415,7	6,9	131,2
	1930	26,4	601,4	19,9	452,7	6,5	148,7
	1925	11,7	391,2	9,5	319,1	2,2	72,1
	1920	10,1	314,2	7,6	236,4	2,4	77,8
<i>b. Volgens de herkomst.</i> <i>According to origin.</i>							
<i>Van Nederland</i> <i>From the Netherlands.</i>							
	1936	19,1	356,3	14,3	280,9	4,8	75,4
	1935	21,—	381,2	15,4	307,2	5,6	74,—
	1934	21,7	412,7	16,—	332,2	5,7	80,5
	1933	22,8	467,3	16,9	367,4	5,9	99,9
	1932	25,2	544,3	18,4	415,3	6,8	129,—
	1930	26,3	530,0	19,9	452,3	6,4	146,7
	1925	11,7	390,6	9,5	318,6	2,2	72,0
	1920	9,9	307,5	7,6	235,7	2,3	71,8
<i>Van elders</i> <i>From other countries.</i>							
	1936	0,0	0,4	0,0	0,1	0,0	0,3
	1935	0,0	0,1	0,0	0,0	0,0	0,1
	1934	0,0	1,5	0,0	0,1	0,0	1,4
	1933	0,0	0,7	0,0	0,2	0,0	0,5
	1932	0,1	2,6	0,0	0,4	0,1	2,2
	1930	0,1	2,4	0,0	0,4	0,1	2,0
	1925	0,0	0,6	0,0	0,5	0,0	0,1
	1920	0,2	6,7	—	0,7	0,2	6,0
<i>c. Volgens de bestemming.</i> <i>According to destination.</i>							
<i>Voor Java en Madoera</i> <i>To Java and Madura.</i>							
	1936	13,—	271,—	10,—	217,3	3,1	53,6
	1935	14,2	289,8	10,8	238,4	3,4	51,4
	1934	15,2	315,5	11,4	252,7	3,8	62,8
	1933	16,3	357,5	12,1	280,—	4,2	77,5
	1932	18,4	424,1	13,4	322,7	4,9	101,3
	1930	19,8	460,0	14,9	349,6	4,9	110,4
	1925	8,7	304,0	7,0	245,8	1,7	58,2
	1920	7,6	245,4	5,8	187,4	1,8	58,0
<i>Voor de Buitengewesten</i> <i>To the Outerprovinces.</i>							
	1936	6,1	85,7	4,4	63,7	1,7	22,1
	1935	6,8	91,5	4,6	68,8	2,2	22,7
	1934	6,5	98,7	4,6	79,6	1,9	19,1
	1933	6,5	110,5	4,8	87,6	1,7	22,9
	1932	6,9	122,8	5,—	93,—	2,—	29,9
	1930	6,6	141,4	5,0	103,1	1,6	38,3
	1925	3,0	87,2	2,5	73,3	0,5	13,9
	1920	2,5	68,8	1,8	49,0	0,6	19,3

(¹) De aantallen der in de jaren 1932 t/m 1936 in het buitenland te innen postkwitantien bedroegen resp. 657, 955, 1505, 1821 en 1833. Over gegevens omtrent de bedragen wordt niet beschikt. *The number of postal collection orders payable abroad for the years 1932 as far as 1936 inclusive amounted to 657, 955, 1505, 1821 and 1833 resp. Particulars about the payable sums are not available.*

POST.

316

Postwissels. Money orders.

Bron: V. P. T. T.

(1).

Specificatie Specification	Jaar Year	Java en Mad. Java and Mad.		Buitengew. Outerprovinces		Totaal N.-I. The Neth. Indies		Nederland The Netherlands		Overig buiten. Other countries	
		Aantal Number	Bedrag Amount	Aantal Number	Bedrag Amount	Aantal Number	Bedrag Amount	Aantal Number	Bedrag Amount	Aantal Number	Bedrag Amount
		1 000	1000gld.	1 000	1000gld.	1 000	1000gld.	1 000	1000gld.	1 000	1000gld.
I. BINNENLANDSCH VERKEER. <i>Within The Neth. Indies.</i>											
Verzonden. Despatched.....	1936	2454	52 564	943	24 821	3 397	77 385	—	—	—	—
	1935	2403	49 619	859	23 752	3 262	73 371	—	—	—	—
	1934	2442	52 550	819	24 421	3 261	76 971	—	—	—	—
	1933	2477	57 094	789	25 845	3 266	82 939	—	—	—	—
	1932	2516	64 764	781	29 757	3 297	94 521	—	—	—	—
	1930	2394	85 843	777	42 464	3 171	128 307	—	—	—	—
	1925	1 620	69 093	424	30 479	2 044	99 572	—	—	—	—
	1920	1 277	63 005	353	28 572	1 630	91 577	—	—	—	—
II. BUITENLANDSCH VERKEER. <i>To and from abroad.</i>											
a. Uit N.-I. verzonden naar het buitenland..... <i>Sent abroad.</i>	1936	120	3 249	56	1 660	176	4 909	139	4 105	37	804
	1935	118	3 388	55	1 697	173	5 085	134	4 171	39	914
	1934	120	3 618	55	1 776	175	5 394	135	4 404	40	990
	1933	123	4 100	56	1 983	179	6 083	140	4 965	39	1 118
	1932	128	4 490	58	2 239	186	6 729	147	5 505	39	1 224
	1930	127	5 391	59	3 025	186	8 416	145	6 387	41	2 029
	1925	80	3 549	31	1 618	111	5 167	91	4 311	20	856
	1920	50	2 415	20	1 195	70	3 610	57	2 836	13	774
b. Door N.-I. ontvangen uit het buitenland..... <i>Received from abroad.</i>	1936	36	905	9	281	45	1 186	36	935	9	251
	1935	33	856	8	232	41	1 088	34	902	7	186
	1934	31	843	6	217	37	1 060	31	897	6	163
	1933	28	823	6	193	34	1 016	29	882	5	134
	1932	25	862	5	194	30	1 056	26	907	4	149
	1930	20	770	5	249	25	1 019	19	697	6	322
	1925	10	470	3	190	13	660	9	372	4	288
	1920	7	318	2	146	9	464	7	313	2	151

(1) Sinds 1929 inbegrepen luchtpoststukken. Since 1929 incl. air mail pieces.

317

Postpakketten. Parcel post.

Bron: V. P. T. T.

(1).

Specificatie Specification	Jaar Year	Door Indië verzonden Sent abroad					Door Indië ontvangen Received from abroad				
		Java en Mad. Java and Mad.	Buitengewesten Outerprovinces	Totaal N.-I. The Neth. Indies	naar Nederland to The Netherlands	naar Overig Buiteland to other countries	Java en Mad. Java and Mad.	Buitengewesten Outerprovinces	Totaal N.-I. The Neth. Indies	van Nederland from The Netherlands	van Overig Buiteland from other countries
		1 000	1 000	1 000	1 000	1 000	1 000	1 000	1 000	1 000	1 000
I. BINNENLANDSCH VERKEER. <i>Within The Neth. Indies.</i>											
	1936	280	63	343	—	—	—	—	—	—	—
	1935	294	67	361	—	—	—	—	—	—	—
	1934	335	75	410	—	—	—	—	—	—	—
	1933	392	95	487	—	—	—	—	—	—	—
	1932	478	110	588	—	—	—	—	—	—	—
	1930	617	142	759	—	—	—	—	—	—	—
	1925	652	131	783	—	—	—	—	—	—	—
	1920	724	167	891	—	—	—	—	—	—	—
II. BUITENLANDSCH VERKEER. <i>To and from abroad.</i>											
	1936	27	10	37	× (2)	× (2)	56	44	100	× (2)	× (2)
	1935	27	9	36	23	13	69	33	102	41	61
	1934	27	15	42	27	15	78	38	116	50	66
	1933	40	15	55	36	19	94	47	141	71	70
	1932	47	19	66	45	21	110	57	167	93	74
	1930	59	22	81	47	34	151	88	239	128	111
	1925	50	16	66	36	30	127	62	189	100	89
	1920	56	19	75	38	37	84	36	120	48	72

(1) Sinds 1929 inbegrepen luchtpostpakketten. Since 1929 incl. parcel post by air mail.

(2) Deze gegevens worden sedert 1936 niet meer jaarlijks verzameld. These figures are not collected per annum since 1936.

Bron: V. P. T. T

1936.

Datum van openstelling <i>Opened for public service</i>	Stations (1)	With ships Scheepsverkeer				Fixe-verkeer Binnenland <i>Interior</i>			
		Verzonden <i>Despatched</i>		Ontvangen <i>Received</i>		Verzonden (2) <i>Despatched</i>		Ontvangen (2) <i>Received</i>	
		Telegram	Woorden <i>Words</i>	Telegram	Woorden <i>Words</i>	Telegram	Woorden <i>Words</i>	Telegram	Woorden <i>Words</i>
			1000		1000		1000		1000
5-V-'23	Bandoengradio (West-Java)	830	10,4	1520	15,2	215 918	2 591,—	188 666	2 264,—
18-X-'25	Tandjongkarang (Lamp. dn.)	—	—	—	—	301	2,4	326	3,6
30-IX-'33	Palembang (Palembang)	—	—	—	—	33 975	407,7	35 178	316,6
19-III-'34	Djambi (Djambi)	—	—	—	—	6 798	88,4	9 427	113,1
28-IV-'34	Moearatebo	—	—	—	—	748	9,—	1 033	15,5
26-IX-'24	Medan (Oostk. v. Sum.)	873	5,4	857	2,9	70 402	872,—	66 576	865,5
11-VIII-'24	Bengkalis	—	—	—	—	2 801	70,—	2 324	48,8
23-IV-'28	Bagansiapi-api	—	—	—	—	3 208	35,3	3 971	89,7
1-XI-'27	Padang (*) (Sum. Westk.)	—	—	—	—	17 005	170,1	16 498	181,5
26-IV-'35	Singkel (Tapanoei)	—	—	—	—	121	1,6	202	3,—
8-IX-'11	Sabang (Atjeh en Ond.)	350	3,8	1 207	9,5	231	2,5	219	2,8
15-XI-'33	Sinabang	—	—	—	—	816	12,2	1 526	25,9
26-IV-'35	Tapatoean	—	—	—	—	1 139	15,9	1 610	24,2
12-II-'30	Rengat (Riouw en Ond.)	—	—	—	—	3 022	48,4	4 771	66,3
24-XI-'30	Tandjoengpinang	—	—	—	—	9 581	143,7	9 555	143,3
23-III-'31	Tembilahan	—	—	—	—	973	12,6	1 430	24,3
7-XII-'31	Terempa	—	—	—	—	323	5,5	609	10,4
13-I-'33	Pangkalpinang (Bangka en Ond.)	—	—	—	—	9 144	100,6	11 309	113,1
5-I-'34	Tandjoengpandan	—	—	—	—	2 723	24,5	3 608	39,7
1-XI-'27	Pontianak (W. afd. v. Borneo)	—	—	—	—	17 239	181,8	26 109	235,—
1-XI-'29	Bandjermasin (Z. O. afd. Borneo)	—	—	—	—	25 402	381,—	27 867	362,3
1-IV-'32	Kotabaroe Poeloeaet	—	—	—	—	2 563	23,2	3 776	46,3
29-IV-'33	Samarinda	—	—	—	—	11 256	174,—	12 036	168,5
18-V-'32	Tanahgrogot	—	—	—	—	872	12,2	1 167	25,7
22-II-'32	Tandjoengseilor	—	—	—	—	2 511	60,3	3 062	70,4
1-I-'35	Tarakan	—	—	—	—	5 188	67,4	5 148	82,4
13-II-'35	Balikpapan	—	—	—	—	38 024	494,3	36 589	475,7
21-VIII-'35	Sangkoelirang	—	—	—	—	921	11,8	959	19,2
9-IX-'35	Longnawang	—	—	—	—	464	11,4	631	17,—
1-III-'24	Manado (Manado)	19	0,6	47	1,—	74 588	969,6	71 978	863,7
9-VIII-'28	Tahoena	—	—	—	—	1 902	24,7	2 241	35,9
25-VII-'31	Gorontalo	—	—	—	—	12 079	120,8	12 537	138,5
22-V-'34	Donggala	—	—	—	—	3 890	54,5	4 126	61,9
7-IV-'27	Makassar (Celebes en Ond.)	1 326	11,2	1 490	12,1	97 608	1 263,9	93 640	1 311,—
16-III-'25	Baoe-baoe	—	—	—	—	1 776	33,7	2 775	66,6
1-I-'13	Amboina (Amboina)	968	14,6	1 235	18,7	54 718	940,7	47 949	767,2
1-III-'21	Neira	—	—	—	—	2 040	20,4	2 527	35,4
1-XI-'22	Dobo	14	0,5	87	2,5	4 593	69,1	4 831	87,—
2-I-'25	Merauke	—	—	—	—	1 492	17,9	1 702	27,2
22-X-'31	Saumlaki	—	—	—	—	1 252	25,—	1 340	32,2
12-X-'31	Wonreli	—	—	—	—	805	22,5	900	18,—
16-XI-'31	Toeal	—	—	—	—	2 618	52,4	2 647	60,9
15-III-'32	Fakfak (Ternate)	—	—	—	—	1 961	31,4	2 156	43,1
7-VI-'32	Laboeha	—	—	—	—	1 291	14,1	1 866	33,6
1-XI-'21	Manokwari	50	1,5	109	2,4	3 558	71,2	3 198	67,2
29-VI-'32	Sanana	—	—	—	—	498	6,5	905	17,2
27-IV-'32	Seroei	—	—	—	—	1 151	21,9	1 083	22,7
5-IV-'32	Sorong	—	—	—	—	755	21,1	948	23,7
28-VIII-'33	Ternate	—	—	—	—	7 938	103,2	7 465	97,—
18-V-'32	Tobelo	—	—	—	—	1 077	11,8	1 771	28,3
1-IX-'35	Babo	—	—	—	—	3 866	69,6	2 699	54,—
10-VIII-'12	Koepang (Timor en Ond.)	47	1,7	124	1,9	7 562	166,2	8 560	142,4
1-XII-'22	Wamgapoe	—	—	—	—	1 627	22,8	1 612	37,1
12-II-'23	Endeh	—	—	—	—	2 227	44,5	2 979	50,6
1-XI-'22	Bima	—	—	—	—	2 801	42,—	3 856	61,7
7-IX-'31	Baa	—	—	—	—	284	5,4	656	15,1
14-IX-'31	Kalabahi	—	—	—	—	366	6,6	768	18,4
12-III-'36	Ampenan (Bali en Lombok)	—	—	—	—	2 258	20,3	2 215	22,2
Totaal — Total		1936							
		1935							
		3 977	49,7	6 207	66,2	732 270	10 311,6	773 162	10 094,1
		3 965	53,4	6 050	65,6	619 650	7 839,5	610 424	7 752,6
Fixe-verkeer Buitenland (2) — <i>International</i>									
Verzonden — <i>Despatched</i>				Ontvangen — <i>Received</i>					
Nederland <i>The Netherlands</i>		Buitenland <i>Foreign</i>		Nederland <i>The Netherlands</i>		Buitenland <i>Foreign</i>			
Telgr.	Wrd. 1000	Telgr.	Wrd. 1000	Telgr.	Wrd. 1000	Telgr.	Wrd. 1000		
Bandoengradio (West-Java)		59 425		958,6		102 525		1 109,9	
Koepang (Timor en Ond.)		—		—		1 364		13,8	
Totaal — Total		59 427		958,6		103 889		1 123,7	
		52 925		822,3		104 317		1 158,9	
		—		—		—		—	
		52 402		677,2		88 752		967,6	
		—		—		788		7,1	
		46 502		611,7		88 824		997,8	

(1) Achter elk station is tusschen haakjes het gewest vermeld, waarin het gelegen is. *The province in which the station is situated is placed in parentheses.*(2) Met inbegrip van het passe-verkeer en de dienstnota's. *Incl. transit telegrams and official informations.*(3) Bovendien 69 405 transitogrammen met 766 464 woorden. *In addition 69 405 transit messages (766 464 words).*(4) Reserve in geval van kabelstoring. *Reserve in case of cable disturbances.*

TELEFONIE.

321 Kantoren en aansluitingen. *Offices and connections.*

Bron: V. P. T. T.

Jaar Year	Kantoren Offices		Hoofdaansluitingen Main lines		Nevenaansluitingen Extensions		Totaal Total	
	Java en Mad. Java and Madura	Buitengew. Outerpr.	Java en Mad. Java and Madura	Buitengew. Outerpr.	Java en Mad. Java and Madura	Buitengew. Outerpr.	Java en Mad. Java and Madura	Buitengew. Outerpr.
1936	263	75	23 126 ⁽⁷⁾	3 241 ⁽⁸⁾	9 688	1 207	32 814 ⁽⁷⁾	4 448 ⁽⁸⁾
1935	263	75	22 872 ⁽⁵⁾	3 138 ⁽⁶⁾	9 700	1 149	32 572 ⁽⁵⁾	4 287 ⁽⁶⁾
1934	264	78	23 223 ⁽⁵⁾	3 046 ⁽⁶⁾	10 022	1 116	33 245 ⁽⁵⁾	4 162 ⁽⁶⁾
1933	271	79	23 831 ⁽⁴⁾	3 062 ⁽⁵⁾	10 281	1 093	34 112 ⁽⁴⁾	4 155 ⁽⁵⁾
1932	271	79	24 699	3 042	10 874	1 144	35 573	4 186
1930	271	81	30 429	4 136	13 403	1 479	48 852	5 615
1925	264	44	24 534	2 533	9 469	725	34 303	3 258
1920	×	×	23 417	1 021	7 433	330	30 850	1 351

(1) Waarvan 13 718 hoofdaansluitingen in de laagste abonnementsklasse. *Of which 13 718 main lines in the lowest subscription class.*

(2)	"	1 747	"	"	"	"	1 747	"	"	"	"	"	"	"
(3)	"	14 156	"	"	"	"	14 156	"	"	"	"	"	"	"
(4)	"	1 907	"	"	"	"	1 907	"	"	"	"	"	"	"
(5)	"	6 984	"	"	"	"	6 984	"	"	"	"	"	"	"
(6)	"	2 311	"	"	"	"	2 311	"	"	"	"	"	"	"
(7)	"	7 053	"	"	"	"	7 053	"	"	"	"	"	"	"
(8)	"	2 371	"	"	"	"	2 371	"	"	"	"	"	"	"

322 Lengte van lijnen en draden. *Length of lines and wires.*

Bron: V. P. T. T.

km.

Specificatie Specification	Route —, lijn — of geullengte Length of traject, line or channel					Kabellengte Length of cables					Draadlengte Length of wire				
	1936	1935	1934	1933	1932	1936	1935	1934	1933	1932	1936	1935	1934	1933	1932
I. Interlocaal. <i>Inter-local.</i>															
Bovengrondsche ver- bindingen. <i>Overhead</i> wires	4 334	4 216 ⁽¹⁾	4 079	4 128	3 937	—	—	—	—	—	43 498	43 429	43 626	44 186	43 704
Ondergrondsche ver- bindingen. <i>Under-</i> ground cables	117	117	128	128	154	120	119	131	131	157	6 000	5 999	6 038	5 874	3 807
Totaal. <i>Total..</i>	4 451	4 333 ⁽¹⁾	4 207	4 256	4 091	120	119	131	131	157	49 498	49 428	49 664	50 060	47 511
II. Lokaal. <i>Local.</i>															
Bovengrondsche ver- bindingen. <i>Overhead</i> wires	21 136	21 470	21 926	22 321	23 433	—	—	—	—	—	101 790	102 695	104 957	105 454	107 033
Ondergrondsche ver- bindingen. <i>Under-</i> ground cables	1 168	1 134	1 127	980	948	2 003	1 926	1 897	1 712	1 705	222 260	219 657	208 426	200 512	203 360
Totaal. <i>Total..</i>	22 304	22 604	23 053	23 301	24 381	2 003	1 926	1 897	1 712	1 705	324 050	322 352	313 383	305 966	310 393

(1) Verbeterd. *Revised.***323** Interlocaal verkeer. *Trunk line communications.*

Bron: V. P. T. T.

Jaar Year	Interlocale telefoongesprekken <i>Interurban calls</i>		
	Java en Madoera Java and Madura	Buitengewesten Outerprovinces	Totaal Total
1936	1 030 555	227 225	1 257 780
1935	1 023 678	217 982	1 241 660
1934	1 120 179	217 245	1 337 424
1933	1 181 916	212 093	1 394 009
1932	1 312 705	241 682	1 554 387
1930	1 897 358	322 350	2 219 708
1925	1 620 290	87 450	1 707 740
1920	×	×	1 214 862

TELEPHONY.

324 Radiotelefonisch verkeer. Wireless telephonic communication.

Bron: V. P. T. T.

1936.

Landen Countries	Dienstgesprekken Official connections	Particuliere gesprekken Private calls and connections						Ontvangsten Receipts gld.
		binnen N. I. within the N. I.		van N. I. met het buitenland from the N. I. with other countries		van het buiten- land met N. I. from other coun- tries with the N. I.		
		Aanvra- gen Calls	Gesprek- ken Connections	Aanvra- gen Calls	Gesprek- ken Connections	Aanvra- gen Calls	Gesprek- ken Connections	
Interinsulair verkeer. <i>Interinsular.</i>	855	1 130	1 077	—	—	—	—	11 640
Nederland. <i>The Netherlands</i>	323	—	—	2 707	2 644	1 848	1 803	107 647
Overig buitenland. <i>Other Countries.</i>	48	—	—	410	383	289	277	15 992
Totaal. <i>Total</i>	1936 1 226	1 130	1 077	3 117	3 032	2 137	2 080	169 592 (1)
	1935 1 477	642	624	2 197	2 129	1 688	1 627	150 562 (1)
	1934 1 017	541	516	2 101	2 040	1 467	1 429	149 215 (1)
	1933 601	391	371	2 183	2 084	1 342	1 310	114 454 (1)
	1932 x	353	331	2 372	2 314	1 359	1 336	127 731 (1)
	1931 x	146	137	2 679	2 626	1 572	1 536	102 930

(1) Inb. diverse ontvangsten (o.m. ontv. i.v.m. den-radio-omroep). *Incl. of miscellaneous receipts (under which receipts in connection with broadcasting).*

325 Vergunningen voor het gebruik van radio-ontvangtoestellen. Licences for wireless receiving sets.

Bron: V. P. T. T.

Jaar Year	Vergunningen voor het gebruik van radio-ontvangtoestellen Number of wireless receiving sets			
	Europ.	Inh. <i>Natives</i>	Vr. O. <i>F. As.</i>	Totaal <i>Total</i>
1936	25 681	7 259	6 068	39 028
1935	19 020	4 411	4 135	27 566
1934				16 875
1933				8 580
1932				4 844
1931				2 780
1930	x	x	x	2 464
1929				2 132
1928				1 567
1927				1 106

GELDELIJKE UITKOMSTEN VAN DE POST, ENZ. FINANCIAL RESULTS OF THE POST, ETC.

326 Baten en lasten van de Post, Telegrafie en Telefonie. Revenue and expenditure of the postal, telegraph and telephone service.

Bron: V. P. T. T.

1000 gld.

Jaar Year	Activa in het bedrijf aan- wezig op 31 Dec. — <i>Assets</i> on Dec. 31st.		Lasten en baten <i>Expenditure and revenue</i>													
	Aanschaf fingswaarde <i>Purchase value</i>	Boekwaarde <i>Book value</i>	Postdienst <i>Postal service</i>			Telegraafdienst <i>Telegraph service</i>			Telefoondienst <i>Telephone service</i>			Totaal <i>Total</i>				
			Lasten <i>Expenditure</i>	Baten <i>Revenue</i>	Saldo <i>Balance</i>	Lasten <i>Expenditure</i>	Baten <i>Revenue</i>	Saldo <i>Balance</i>	Lasten <i>Expenditure</i>	Baten <i>Revenue</i>	Saldo <i>Balance</i>	Lasten <i>Expenditure</i>	Baten <i>Revenue</i>	Saldo <i>Balance</i>		
1936	66 975,4	30 290,0	8 786,7	12 866,4	4 070,7	5 618,3	4 388,3	—	1 230,0	7 253,2	6 994,7	—	263,5	21 663,2	24 249,4	2 586,2
1935	70 117,9	32 638,2	8 650,7	12 651,0	4 000,3	5 967,9	4 646,8	—	1 321,1	7 651,3	7 322,3	—	329,0	22 269,9	24 620,1	2 350,2
1934	69 527,8	35 035,4	9 393,3	13 101,6	3 703,3	6 780,4	5 116,0	—	1 664,4	8 876,7	7 701,9	—	1 174,8	25 055,4	25 919,5	864,1
1933	83 061,4	38 012,6	10 503,0	13 430,7	2 927,7	7 959,0	5 295,3	—	2 663,7	9 823,7	8 727,5	—	1 096,2	28 285,7	27 453,5	832,2
1932	85 645,3	41 264,1	11 191,5	14 345,4	3 153,9	10 078,3	5 806,7	—	4 271,6	10 578,5	10 084,8	—	493,7	31 848,4	30 237,0	1 611,4
1931	88 154,0	44 716,3	12 740,4	15 240,3	2 500,0	11 135,5	6 743,0	—	4 392,5	11 160,7	11 495,4	—	334,8	35 036,5	33 478,7	1 557,8
1930	85 296,2	44 824,1	12 921,7	15 819,2	2 897,5	11 717,9	7 875,9	—	3 842,0	11 458,3	12 187,8	—	729,5	36 097,9	35 882,8	215,0
1929	82 479,6	44 880,9	12 914,6	15 822,6	2 908,0	11 490,8	8 382,5	—	3 108,3	11 319,2	12 024,7	—	705,5	35 724,6	36 229,8	505,3
1928	78 780,6	44 055,2	12 027,4	15 892,5	3 835,1	11 607,7	7 837,5	—	3 770,2	10 879,1	11 258,6	—	370,4	34 514,2	34 958,6	444,4
1927	75 868,0	44 299,1	11 488,0	14 933,6	3 445,6	11 278,6	7 073,3	—	4 204,8	10 801,5	10 749,3	—	447,8	33 068,1	32 756,7	311,4
1926	74 317,2	45 819,8	10 830,1	14 356,0	3 525,9	10 137,0	6 745,2	—	3 391,8	9 731,4	10 193,0	—	461,6	30 698,4	31 294,2	595,8
1925	67 431,4	42 199,1	10 758,5	13 636,8	2 878,3	9 448,1	6 598,2	—	2 849,9	9 355,2	9 955,2	—	600,0	29 561,8	30 190,2	628,4
1924	48 020,0	36 262,7	12 307,7	7 470,9	-4 836,8	7 831,3	7 907,7	—	76,4	7 531,5	7 966,0	—	434,5	27 670,5	23 344,6	-4 325,9

25 (4266)

XIV. BELANGRIJKE ONDERWERPEN. Some important items.

327

BETALINGSBALANS VAN NEDERLANDSCH-INDIË.

Balance of payments of the Netherlands Indies.

Bron: C. K. S. (1)

in mm. gld.

Uitgaven (invoer) Expenses (import)	1936 (2)	1935	1934	1933	1932	Ontvangsten (uitvoer) Receipts (export)	1936 (2)	1935	1934	1933	1932
Invoer van goederen. Import of merchandise (3)	287	277	291	330	335	Uitvoer van goederen. Export of merchandise (3)	534	447	490	471	545
Invoer van goud. Import of gold	—	1	—	—	—	Invoer van goud. Export of gold	21	24	26	36	46
Invoer van schepen. Import of ships.	76	80	90	89	85	Door het Gouv. aan het Rijk in mindering v. d. vlottende schuld in betaling gegeven munt. Coins given by the N. I. Government to the National Treasury in repayment of the floating debt	16	11	29	—	—
Interest						Correctie op de waarde v. d. uitvoer. Correction of the export value:					
Dividenden van cultuurnijen en winsten part. cultuurondernemingen. Dividends of planting companies, profits of private estates						a. Uitvoerrecht. Export duty (4)	57	26	15	2	2
Dividenden andere n. v. en. Dividends of other Limited Companies	49	28	20	21	35	b. Statistiekrecht. Statistics tax	1	1	1	1	1
Handelswinsten van particulieren (niet-ingezetenen). Commercial profits of private persons (non residents)						Toeristen. Tourists	2	2	3	3	3
In het bedrijf gehouden winsten voor kapitaalvorming bestemd. Profits retained for new investments in the Neth. Indies.	p. m.	p. m.	p. m.	p. m.	p. m.	Ontvangsten v. h. Gouv. in Nederland (aan dividenden, renten, enz.) Receipts of the N. I. Government in the Netherlands (dividends, interest, etc.)	10	6	7	6	7
Passagekosten van en naar het buitenland. Ocean-borne passenger traffic.	13	14	14	13	17	Bijdrage v. h. Rijk in de kosten der Indische Marine. Contribution of the Netherlands towards the costs of the Navy in Indian Waters	14	12	—	—	—
Delegaties. Delegations	6	6	6	7	8						
Uitgaven buiten N. I. van verlof- en Mekkagangers. Expenses outside the Neth. Indies by persons on furlough abroad and by Mecca pilgrims	13	14	12	13	16						
Directiekosten in het buitenland incl. tantièmes. Payments to Directorates abroad incl. royalties	16	14	14	14	16						
Nadeelig verschil tusschen de uitgaven en ontvangsten v. h. Gouv. in Nederland voorzover niet onder andere hoofden begrepen. Unfavourable balance between expenditures and receipts of the N. I. Government in the Netherlands not otherwise specified.	21	22	14	35	53						
Pensioenen. Pensions	28	27	34	36	34						
Totaal. Total.	509	483	495	558	649	Totaal. Total.	655	529	571	519	604
Schulddelging. Redemption of loans	34	33	45	58	47	Nieuwe kapitaalbeleggingen. New capital investments:					
Aankoop van effecten en beleggingen i. h. buitenland. Purchase of bonds and shares and investments abroad	6	4	4	6	10	a. uit ingehouden winsten. from profits retained.	p. m.	p. m.	p. m.	p. m.	p. m.
Overmaking levensverzekeringsgelden: Remittances of life-insurance premiums:						b. andere beleggingen. other investments	12	8	151	117	98
a. t. b. v. de d/h Gouv. ingestelde pensioenfondsen. by Govt. on behalf of its pensionfund						Toeneming vlottende schuld v. h. Gouv. in Nederland. Increase of the floating debt of the N. I. Government in the Netherlands	—	8	—	12	87
b. door part. maatschappijen. by private concerns	8	8	13	17	19						
Afneming vlottende schuld v. h. Gouv. in Nederland. Reduction of the floating debt of the N. I. Government in the Netherlands	52	—	115	—	—						
Crediet op korten termijn, vlottende saldi (excl. die v. h. Gouv.) en onopgehelderde verschillen. Short term credits, floating balances (excl. those of the Govt.), and unexplained differences	58	17	50	9	59						
Totaal. Total.	158	62	227	90	135	Totaal. Total.	12	16	151	129	180
Algemeen totaal. Grand total.	667	545	722	648	784	Algemeen totaal. Grand total.	667	545	722	648	784

(1) Voor de toelichting zie Mededeeling C.K.S. No. 81. For further elucidation see Bulletin No. 81 of the Central Bureau of Statistics.

(2) Voorloopige cijfers. Preliminary figures.

(3) Van het bedrag van den in- en uitvoer is afgetrokken de waarde van de door het Gouvernement geïmporteerde e. g. geëxporteerde zilveren munten. From the amounts of imports and exports has been deducted the value of the silver coins imported or exported by the Government.

(4) Incl. bijz. uitvoerrecht bevolkingsrubber. Incl. the extraordinary export duty on native-grown rubber.

Bron: D. v. B. B. (Afd. Politie).

1— I — 1937.

Omschrijving <i>Specification</i>	Algemeene Dienst <i>General Service</i>			Stads- en Bestuurspolitie <i>General police</i>			Veldpolitie <i>Constabulary</i>				
	Hoofdbanieren <i>Higher officials (1)</i>	Gewestelijke Politie-chefs <i>Provincial chiefs of police</i>	Commissarissen <i>Superintendents</i>	Hoofd- en andere Commissarissen <i>Commissioners</i>	Hoofdsp. en overig Eur. pol. personeel <i>Chief inspectors and other Eur. personnel</i>	Wedana's en mantri's <i>Nat. higher officials</i>	Overig politiepersoneel <i>Other Nat. personnel</i>	Commissarissen <i>Superintendents</i>	Hoofdsp. en overig Eur. pol. personeel <i>Chief inspectors and other Eur. personnel</i>	Wedana's en Mantri's <i>Nat. higher officials</i>	Overig politiepersoneel <i>Other Nat. personnel</i>
1. Departement B. B. Afd. Politie. <i>Civil Service. Section police.</i>	3	—	1	—	—	—	—	—	—	—	—
2. Provincie (Province) W. Java..... waarvan in Batavia-stad. of whom in Batavia city.....	—	1	1	20	185	188	3 818	3	39	53	765
3. Provincie (Province) M. Java..... waarvan in Semarang-stad. of whom in Semarang city.....	—	1	1	8	78	194	3 792	5	46	65	868
4. Gouv. Govt. Jogjakarta.....	—	—	—	7	51	23	852	—	—	—	—
5. Gouv. Govt. Soerakarta.....	—	—	—	3	12	14	282	—	—	15	178
6. Provincie (Province) O. Java..... waarvan in Soerabaja-stad. of whom in Soerabaja city.....	—	1	1	15	157	357	5 302	4	59	83	1 387
Java en Madoera. <i>Java and Madura</i> .. 1936	3	3	4	48	445	763	13 323	13	156	238	3 477
1935	3	3	4	48	444	762	13 347	13	149	235	3 469
1934	3	3	1	48	444	756	13 380	16	146	233	3 405
1933	3	3	1	51	495	776	14 873	16	160	240	3 636
Lampoengsche dn.....	—	—	—	—	2	1	123	2	8	13	260
Palembang.....	—	—	—	1	10	9	298	2	9	15	209
Djambi.....	—	—	—	—	5	6	94	—	—	—	—
Oostkust van Sumatra.....	—	—	—	2	30	18	436	6	40	52	1 212
Benkoelen.....	—	—	—	—	3	3	111	1	6	5	222
Sumatra's Westkust.....	—	—	—	2	15	7	447	2	23	36	550
Tapanoeli.....	—	—	—	—	4	4	178	1	10	17	277
Atjeh en Onderh.....	—	—	—	—	9	19	250	—	1	2	55
Riouw en Onderh.....	—	—	—	—	10	10	109	1	9	3	197
Bangka en Onderh.....	—	—	—	—	1	11	73	3	16	18	523
Sumatra.....	—	—	—	5	72	88	2 124	18	122	161	3 505
W. afd. v. Borneo.....	—	—	—	—	3	21	269	1	—	—	4
Z. en O. afd. v. Borneo.....	—	—	—	—	8	16	400	1	6	8	142
Borneo.....	—	—	—	—	11	37	669	2	6	8	146
Manado.....	—	—	—	—	5	6	169	1	6	9	148
Celebes en Onderh.....	—	—	—	2	16	4	447	—	5	9	102
Molukken.....	—	—	—	—	2	23	188	5	11	—	695
Timor en Onderh.....	—	—	—	—	1	1	66	1	7	3	226
Bali en Lombok.....	—	—	—	—	3	18	103	1	8	6	173
Groote Oost.....	—	—	—	2	27	55	973	8	37	27	1 344
Buitengewesten. <i>Outerprovinces.</i> ... 1936	—	—	—	7	110	180	3 766	23	165	196	4 995
1935	—	—	—	7	110	177	3 757	27	159	195	4 779
1934	—	—	—	7	110	177	3 762	27	159	193	4 751
1933	—	—	—	6	121	180	4 022	27	178	200	4 954
Opleidingschool — <i>Training school at</i> — Soekaboemi (4).....	—	—	—	2	10	5	77	—	—	—	—
Ned. Indië. <i>The Neth. Indies</i> 1936	3	3	4	57	565	948	17 166	41	321	434	8 472
1935	3	3	4	57	564	944	17 181	40	308	430	8 243
1934	3	3	1	57	562	936	17 190	43	305	426	8 156
1933	3	3	1	60	627	959	18 955	43	338	440	8 650

(1) Van wie één hoofd der Afdeling politie. *With one Chief of the Section police.*(2) Hieronder begrepen inspecteurs van politie der 1e en 2e klasse, hoofdagenten en hoofdrechercheurs. *Incl. police-inspectors, policemen and chief detectives.*(3) Hieronder begrepen hoofdposthuiscommandanten, posthuiscommandanten en rechercheurs. *Incl. sectional chiefs of police, sectional inspectors of police and detectives.*(4) Het aantal leerlingen is niet in de cijfers begrepen. *The number of pupils are not included in the figures.*

LEGER.

334

Sterkte der landmacht. *Strength of the army.*

Bron: D. v. O. Ie Afd.

Ult. — end — 1936.

Wapens <i>Arms</i>	Officieren en als zoodanig dienstdoenden <i>Officers and warrant officers</i>			Militairen beneden den rang van officier (1) <i>Rankers and privates</i>			Troepenpaarden <i>Horses</i>
	Hoofd-officieren <i>Chief officers</i>	Subalterne officieren <i>Subaltern officers</i>	Onderluitenanten <i>Warrant officers</i>	Europeanen <i>Europeans</i>	Niet-Europeanen <i>Non-Europeans</i>	Totaal <i>Total</i>	
Generale Staf. <i>General Staff</i>	5	12	1	—	—	—	—
Infanterie. <i>Infantry</i>	41	470	63	3976	21 839	25 815	198
Cavalerie. <i>Cavalry</i>	3	21	1	316	460	776	723
Artillerie. <i>Artillery</i>	17	88	16	1 188	1 249	2 437	654
Genie. <i>Engineers</i>	7	48	13	490	623	1 113	12
Luchtvaart. <i>Air Force</i>	1	38	9	65	82	147	—
Intendance. <i>Army Service Corps</i>	7	6	6	71	77	148	—
Militaire Administratie. <i>Military Administration</i>	4	47	13	65	3	68	—
Geneeskundige Dienst. <i>Army Medical Service</i>	18	161	—	156	897	1 053	—
Diergeneeskundige Dienst. <i>Veterinary Service</i>	2	6	—	7	—	7	—
Topografische Dienst. <i>Topographical Service</i>	1	12	—	72	—	72	—
Andere Onderdeelen. <i>Other Sections</i>	20	18	—	189	79	268	328
Totaal. <i>Total</i> 1936	126	927	122	6 595	25 309	31 904	1 915
1935	125	939	127	6 474	23 851	30 325	1 783
1934	133	906	120	6 279	23 399	29 678	1 681
1933	142	884	130	6 320	23 821	30 141	1 821
1932	143	917	134	6 819	27 364	34 183	2 135
1931	151	949	148	7 349	29 329	36 678	2 554
1930	151	936	145	6 989	30 230	37 219	2 533
1925	—	1 127	129	5 879	26 192	32 071	2 657

(1) Excl. de onderluitenanten. *Excl. of warrant officers.*

335

Personeel tot het leger behoorend, maar niet in de sterkte tellende. 1)
Personnel belonging to the army but not included in the strength.

Bron: D. v. O. Ie Afd.

Ult. — end — 1936.

Wapens <i>Arms</i>	Officieren en als zoodanig dienstdoenden <i>Officers and warrant officers</i>						Totaal <i>Total</i>	Militairen beneden den rang van officier (2) <i>Rankers and privates</i>		
	Hoofdofficieren <i>Chief officers</i>		Subalterne officieren <i>Subaltern officers</i>		Onderluitenanten <i>Warrant officers</i>			Eur.	Inl. Nat.	Totaal <i>Total</i>
	Eur.	Inl. Nat.	Eur.	Inl. Nat.	Eur.	Inl. Nat.				
Generale Staf. <i>General Staff</i>	4	—	6	—	—	—	10	—	—	—
Infanterie. <i>Infantry</i>	7	—	81	—	6	—	94	139	19	158
Cavalerie. <i>Cavalry</i>	—	—	4	—	—	—	4	11	—	11
Artillerie. <i>Artillery</i>	4	—	17	—	8	—	29	52	—	52
Genie. <i>Engineers</i>	1	—	2	—	2	—	5	15	—	15
Luchtvaart. <i>Air Force</i>	—	—	—	—	1	—	1	1	—	1
Intendance. <i>Army Service Corps</i>	1	—	3	—	3	—	7	3	—	3
Militaire Administratie. <i>Military Administration</i>	—	—	7	—	3	—	10	6	—	6
Geneeskundige Dienst. <i>Army Medical Service</i>	2	—	47	—	3	—	52	3	—	3
Diergeneeskundige Dienst. <i>Veterinary Service</i>	—	—	1	—	—	—	1	—	—	—
Andere Onderdeelen. <i>Other Sections</i>	—	—	—	—	1	—	1	17	—	17
Totaal. <i>Total</i> 1936	19	—	168	—	27	—	214	247	19	266
1935	27	2	133	—	17	—	179	220	—	220
1934	23	1	159	2	21	—	206	247	—	247
1933	23	1	170	1	15	—	210	230	—	230
1932	29	1	207	—	20	—	257	243	—	243

(1) Met buitenlandsch verlof, op non-activiteit, voor memorie, à la suite of gedetacheerd in Nederland.
On leave abroad, not in actual service, pro memoria, à la suite, or on detachment in the Netherlands.(2) Excl. de onderluitenanten. *Excl. of warrant officers.*

LEGER.

337 Aanwezige sterkte, gesplitst naar de militaire commandementen.

Strength of the army according to the Military Divisions.

Bron: D. v. O. Ie Afd.

Ult. — end — 1936.

Commandementen <i>Divisions</i>	Generale Staf <i>General Staff</i>	Infanterie <i>Infantry</i>	Cavalerie <i>Cavalry</i>	Artillerie <i>Artillery</i>	Genie. <i>Engineers</i>	Luchtvaart <i>Air Force</i>	Intendance <i>Army Service Corps</i>	Militaire Administratie <i>Military Administration</i>	Geneeskundige Dienst <i>Army Medical Service</i>	Diergeneeskundige Dienst <i>Veterinary Service</i>	Andere onderdelen <i>Other Sections</i>	Totaal <i>Total</i>
1e Militaire afdeling <i>First military division.</i>	(¹) a 16 b —	181 6 696	14 422	75 1 081	55 879	48 146	11 59	37 16	68 378	6 5	32 209	543 9 891
2e Militaire afdeling <i>Second military division.</i>	a 2 b —	150 7 773	10 354	38 889	7 108	— 1	5 45	13 17	33 338	12 9	10 79	270 9 609
Java en Madoera <i>Java and Madura.</i>	a 18 b —	331 14 469	24 776	113 1 970	62 987	48 147	16 107	50 33	101 716	8 7	42 288	813 19 500
Palembang en Djambi	a — b —	17 688	— —	— 1	— 4	— —	— 2	— 3	4 28	— —	— —	21 726
Sum. Westk. en Tapanoeli.	a — b —	27 1 289	— —	— 2	1 6	— —	— 5	1 6	10 49	— —	2 1	41 1 358
Atjeh en Onderh.	a — b —	80 3 973	— —	— 4	2 15	— —	1 11	5 16	25 114	— —	4 14	117 4 147
Riouw en Onderh.	a — b —	3 133	— —	— —	— 2	— —	— —	— 1	— 3	— —	1 5	4 144
Westerafd. v. Borneo	a — b —	15 610	— —	— 1	— 3	— —	— 2	— 1	3 15	— —	— 1	18 633
Z. en O. afd. v. Borneo ...	a — b —	42 1 751	— —	8 450	2 79	— —	1 10	4 5	8 32	— —	— 10	65 2 337
Manado	a — b —	8 278	— —	— —	— 1	— —	— —	— 1	4 6	— —	— —	12 286
Celebes en Onderh.	a — b —	20 1 006	— —	— 3	1 5	— —	1 3	3 4	11 43	— —	3 8	39 1 072
Amboina	a — b —	19 810	— —	— 3	— 8	— —	— 5	1 1	7 34	— —	— 2	27 863
Timor en Onderh.	a — b —	13 570	— —	— 3	— 3	— —	— 3	— 4	6 14	— —	— 1	19 598
Buitengewesten	a — b —	244 11 108	— —	8 467	6 126	— —	3 41	14 42	78 338	— —	10 42	363 12 164
Zonder vaste standplaats. <i>Without fixed station.</i>	a — b —	— 240	— —	— —	— —	— —	— —	— —	— —	— —	— —	— 240
Ned.-Indië	a 18	575	24	121	68	48	19	64	179	8	52	1 176
<i>The Neth. Indies.</i>	b —	25 817	776	2 437	1 113	147	148	75	1 054	7	330	31 904

(¹) a = Officiëren en onderluitenanten. *Officers and warrant officers.*
b = Onderofficiëren en minderen. *Rankers and privates.*

338 Materieel der landmacht bij de eenheden in gebruik.

Material of the army in use with the different kinds of arms.

Bron: D. v. O. VIIe Afd. A.

Jaar <i>Year</i>	Geweren en karabijnen <i>Rifles and carbines</i>	Pistolen en revolvers <i>Pistols and revolvers</i>	Karabijn-mitrailleurs <i>Carabine-machine-guns</i>	Mitrailleurs <i>Machine-guns</i>	Kanonnen of howitzers <i>Guns or howitzers</i>		Vliegtuigen (¹) <i>Airplanes</i>		
					Kaliber minder dan 12 cm. <i>Bore less than 12 cm.</i>	Kaliber 12 cm en meer <i>Bore 12 cm and more</i>	Bombardements-vliegtuigen <i>Bombing-inflanes</i>	Jacht-vliegtuigen <i>Chasers</i>	Verkenningsvliegtuigen <i>Scouting-planes</i>
(1 Jan. Jan. 1st)									
1936	42 593	8 048	737	376	194	46	—	6	12
1935	42 039	7 715	739	356	158	46	—	6	12
1934	41 651	7 445	783	306	164	43	—	6	12
1933	41 371	7 551	817	279	148	24	—	6	12
1932	41 919	7 465	807	254	144	24	—	6	12
1931	41 647	7 312	781	206	143	24	—	6	12

(¹) Excl. de reserve-vliegtuigen in de eenheden, de oorlogsreserve en de lesvliegtuigen. *Not included reserve, war-reserve and training-planes.*

LEGER.

341 Leerlingen op de Koninklijke Militaire Academie te Breda. Students at the Royal Military Academy at Breda.

Bron: D. v. O. Ie Afd.

(1)

Wapens Arms	Ult. — end — 1936				Ult. — end — 1935			
	1e studiejaar 1st year	2e studiejaar 2nd year	3e studiejaar 3rd year	Totaal Total	1e studiejaar 1st year	2e studiejaar 2nd year	3e studiejaar 3rd year	Totaal Total
Infanterie. <i>Infantry</i>	37 (12)	33 (13)	1	71 (25)	35 (13)	—	29 (9)	64 (22)
Cavalerie. <i>Cavalry</i>	2	1	1	4	2	1	—	3
Artillerie. <i>Artillery</i>	7	7	—	14	7	—	4	11
Genie. <i>Engineers</i>	3 (2)	3 (1)	1	7 (3)	3 (1)	1	1 (1)	5 (2)
Militaire Administratie. <i>Military Administration</i>	3	3	—	6	3	—	3	6
Totaal. <i>Total</i>	52 (14)	47 (14)	3	102 (28)	50 (14)	2	37 (10)	89 (24)

(1) De cijfers tusschen haakjes geven het aantal leerlingen aan, dat in Ned.-Indië tot de K.M.A. is toegelaten. *The figures in parentheses indicate the number of pupils admitted to the R.M.A. in the Neth. Indies.*

342 Groepeerings van de militairen naar de individueel genoten bezoldigingen. Grouping of the military according to pay.

Bron: D. v. O. Ve Afd.

(1)

Bezoldigings- groep — <i>Salary group</i> gld. per jaar " per annum	1—1—1936				1—1—1935				Bezoldigings- groep — <i>Salary group</i> gld. per jaar " per annum	1—1—1936				1—1—1935			
	Europeanen <i>Europeans</i>	Niet Euro- peanen <i>Non Euro- peans</i>	Totaal <i>Total</i>		Europeanen <i>Europeans</i>	Niet Euro- peanen <i>Non Euro- peans</i>	Totaal <i>Total</i>			Europeanen <i>Europeans</i>	Niet Euro- peanen <i>Non Euro- peans</i>	Totaal <i>Total</i>		Europeanen <i>Europeans</i>	Niet Euro- peanen <i>Non Euro- peans</i>	Totaal <i>Total</i>	
beneden 120	—	—	—	—	—	—	—	6 000 — 6 499	—	—	—	—	—	—	—	—	
120 — 149	—	—	—	—	—	—	—	6 500 — 6 999	6	—	6	—	—	9	—	9	
150 — 199	—	10 453	10 453	—	9 699	9 699	—	7 000 — 7 499	69	—	69	—	68	—	68	—	
200 — 249	—	10 831	10 831	—	11 045	11 045	—	7 500 — 7 999	277	—	277	—	263	—	263	—	
250 — 299	1 996	—	1 996	1 724	—	1 724	—	8 000 — 8 499	7	—	7	—	8	—	8	—	
300 — 399	—	1 173	1 173	—	1 054	1 054	—	8 500 — 8 999	10	—	10	—	14	—	14	—	
400 — 499	1 054	199	1 253	1 088	266	1 304	—	9 000 — 9 499	—	—	—	—	—	—	—	—	
500 — 599	914	—	914	994	—	994	—	9 500 — 9 999	—	—	—	—	—	—	—	—	
600 — 799	19	—	19	15	—	15	—	10 000 — 10 999	57	—	57	—	66	—	66	—	
800 — 999	—	852	852	—	1 009	1 009	—	11 000 — 11 999	31	—	31	—	32	—	32	—	
1 000 — 1 199	—	2	2	—	—	2	—	12 000 — 12 999	17	—	17	—	14	—	14	—	
1 200 — 1 499	1	—	1	—	—	—	—	13 000 — 13 999	—	—	—	—	—	—	—	—	
1 500 — 1 999	7	321	328	6	306	312	—	14 000 — 14 999	14	—	14	—	15	—	15	—	
2 000 — 2 499	—	—	—	—	—	—	—	15 000 — 15 999	—	—	—	—	—	—	—	—	
2 500 — 2 999	2 124	11	2 135	2 149	10	2 159	—	16 000 — 16 999	5	—	5	—	5	—	5	—	
3 000 — 3 499	341	—	350	353	8	341	—	17 000 — 17 999	—	—	—	—	—	—	—	—	
3 500 — 3 999	9	—	9	9	—	9	—	18 000 — 18 999	—	—	—	—	—	—	—	—	
4 000 — 4 499	227	—	227	210	—	210	—	19 000 — 19 999	—	—	—	—	—	—	—	—	
4 500 — 4 999	479	—	479	465	—	465	—	24 000 — 24 999	1	—	1	—	1	—	1	—	
5 000 — 5 499	—	—	—	—	—	—	—	29 000 — 29 999	—	—	—	—	—	—	—	—	
5 500 — 5 999	—	—	—	—	—	—	—	Totaal. — <i>Total</i>	7 665	23 851	31 516	7 438	23 399	30 837	—	—	

(1) In deze tabel is rekening gehouden met de korting op de salarissen en met de verminderde ambtstoelagen. *The reduction upon the salaries and upon the extra allowances in regions with high cost of living has been taken into account.*

ARMY.

343 Sterkte der militia. *Strength of the militia (conscripts).*

Bron: D. v. O. Xe Afd. Ult. — end — 1936.

Jaarklasse Year of birth	Aantal ingelijfdien Enlistments	Aantal desertteurs Deserters	Afgekeurd na inlijving Declared unfit for service after enlistment	Om andere redenen af- gevoerd Dismissed for other reasons	Sterkte Actual force	Uitstallers (ongeoefend) Service postponed (untrained)	Ongeoefenden Untrained	Geoefenden Trained	Tijdelijk afwezig Temporarily absent
(1) 1920	2	—	—	—	2	—	2	—	—
(1) 1919	78	—	—	—	78	—	61	17	—
(1) 1918	275	—	2	10	263	—	137	124	2
1917	786	1	3	44	738	281	191	260	6
1916	971	—	18	94	859	160	74	601	24
1915	1 022	—	16	139	867	96	41	705	25
1914	1 147	—	11	143	993	51	34	888	20
1913	1 166	1	11	160	994	27	10	920	37
1912	1 106	—	19	229	858	24	12	785	37
1911	1 108	—	16	231	861	11	13	800	37
1910	1 139	—	20	239	880	7	35	799	39
1909	1 221	—	35	257	929	10	47	797	75
1908	1 313	—	23	269	1 021	5	48	871	97
1907	1 517	3	39	319	1 156	9	67	957	123
1906	1 597	1	36	336	1 224	3	77	1 046	98
1905	1 672	3	40	368	1 261	—	94	1 036	131
Totaal. Total...									
31-XII-1936	16 120	9	289	2 838	12 984	684	943	10 606	751
1935	16 167	6	258	2 680	13 223	720	929	10 568	1 006
1934	16 612	9	270	2 838	13 495	811	1 088	10 606	930
1933	16 975	12	203	2 727	14 033	913	1 268	10 950	902
1932	17 381	17	170	2 193	15 001	1 060	1 443	11 646	852
1931	17 642	22	201	2 023	15 396	1 044	1 735	11 676	941
1930	17 042	42	221	1 771	15 008	908	1 718	11 669	713
1925	13 813	85	245	1 281	12 202	700	1 389	9 626	487

(1) De cijfers hebben betrekking op de vervroegd ingelijfdien. *The figures refer to recruits voluntarily serving before their time.*

344 Keuringsstatistiek van de militia van Java en Madoera.

Physical-examination statistics of the conscripted militia on Java and Madura.

Bron: D. v. O. Xe Afd.

Jaar- klasse Classes according to year of birth	Aantal gekeurden in het jaar van eerste opkomst der jaarklasse <i>Examined on first presentation</i>	Goedgekeurd <i>Found fit for service</i>		Afgekeurd <i>Found unfit for service</i>		Voorloopig afge- keurden <i>Temporarily unfit for service</i>	
		Aantal Number	Perce- tage	Aantal Number	Perce- tage	Aantal Number	Perce- tage
1917	1 321	1 120	84,8	124	9,4	77	5,8
1916	1 241	1 016	81,9	91	7,3	134	10,8
1915	1 258	1 112	88,4	87	6,9	59	4,7
(1) 1914	1 283	1 124	87,6	98	7,6	61	4,8
1913	1 031	864	83,8	53	5,1	114	11,1
1912	1 016	826	81,3	60	5,9	130	12,8
1911	877	755	86,1	54	6,2	68	7,8
1910	957	778	81,3	70	7,3	109	11,4
1909	1 014	826	81,5	67	6,6	121	11,8
1908	980	791	80,7	83	8,5	106	10,8
1907	1 069	893	83,5	57	5,3	119	11,1
1906	927	754	81,3	58	6,3	115	12,4
1905	976	809	82,9	45	4,7	122	12,5

(1) Van de jaarklasse 1914 af zijn de vervroegd ingelijfdien meegeteld. *Since the class of 1914 the figures comprise those voluntarily serving before their time.*

ARMY.

347

De Inlandsche hulpkorpsen. *Native auxiliary corps.*

Bron: D. v. O. Ie Afd.

Ult. — end — 1936.

Korps Corps	Formatie Formation			Sterkte Strength		
	Officieren Officers	Onderoff. en manschappen Rankers and privates	Dienstpaarden Horses	Officieren Officers	Onderoff. en manschappen Rankers and privates	Dienstpaarden Horses
1. Legioen van Mangkoe Negoro te Soerakarta. <i>Legion of the Mangkoe Negoro at Soerakarta.</i>						
a. Staf. Staff.	4	95	1	4	25	1
b. Infanterie. Infantry	28	900	10	28	900	10
Totaal. Total.	32	925	11	32	925	11
2. Barisans op at Madoera. <i>Staf en Infanterie te: Staff and Infantry at:</i>						
a. Bangkalan	14	535	—	10	619	—
b. Pamekasan	14	535	—	11	628	—
c. Soemenep	14	535	—	14	635	—
Totaal. Total	42	1605	—	35	1882	—
Algemeen totaal. Grand total						
1936	74	2530	11	67	2807	11
1935	74	2530	11	68	2486	11
1934	74	2530	11	67	2556	11
1933	74	2530	11	70	2506	11
1932	74	2530	11	72	2503	11
1931	74	2530	11	72	2530	11
1930	74	2530	11	74	2496	11
1929	74	2530	11	73	2492	11
1928	74	2542	11	74	2504	11

LEGER.

348 Ziektegevallen, afkeuringen en sterfgevallen naar de voornaamste ziektevormen.

Diseases, rejections and deaths, according to frequency.

Bron: D. v. O. VIe Afd.

1936

No. v. d. internat. lijst Nr. of the internat. list	Ziekte Disease	Beroepsmilitairen Professional military men						Dienstplichtigen Liable to military service			Morbiditeit in ‰ van de gem. sterkte (1) der Morbidity in ‰ of the average military force (1) of		
		Eur.			Inl. Nat.			Ziektegevallen Cases	Afkeuringen Rejections	Sterfgevallen Deaths	Eur.	Inl. Nat.	Dienst- plichtigen Liable to military service
		Ziektegeval- len Cases	Afkeuringen Rejections	Sterfgevallen Deaths	Ziektegeval- len Cases	Afkeuringen Rejections	Sterfgevallen Deaths						
1	Febris typhoidea. <i>Typhoid fever</i>	3	—	—	22	—	4	2	—	1			
2	Paratyphus. <i>Paratyphoid fever</i>	5	—	—	13	—	2	3	—	—			
6	Pokken. <i>Smallpox</i>	—	—	—	—	—	—	—	—	—			
10	Diphterie. <i>Diphtheria</i>	7	—	—	3	—	—	1	—	—			
11	Influenza	222	—	—	514	—	—	37	—	—			
12	Cholera	—	—	—	—	—	—	—	—	—			
13	Dysenteria. <i>Dysentery</i>	207	—	—	284	—	—	26	—	—			
14	Pest. <i>Plague</i>	—	—	—	2	—	2	2	—	2			
18	Besmettelijke nekkramp. <i>Contagious meningitis</i>	1	—	1	1	—	1	—	—	—			
21	Hondsollheid. <i>Hydrophobia</i>	—	—	—	—	—	—	—	—	—			
22	Stijfkramp. <i>Tetanus</i>	—	—	—	—	—	—	—	—	—			
23/32	Tuberculose. <i>Tuberculosis</i>	12	6	1	73	32	19	3	4	—			
33	Melaatschheid. <i>Leprosy</i>	—	1	—	8	6	—	1	—	—			
34	Syphilis	229	—	—	426	5	3	39	—	—			
35a	Gonorrhoe	544	—	—	1175	3	—	64	—	—			
35c	Ulcus molle	140	—	—	145	—	—	29	—	—			
38	Malaria	587	—	—	3877	—	1	8	—	—			
39b	Framboesia. <i>Yaws</i>	—	—	—	16	—	—	—	—	—			
40	Mijnwormziekte. <i>Ankylostomiasis</i>	3	—	—	32	—	—	—	—	—			
44	Dengue, v. d. Scheersche e. a. niet geclassif. koorts en <i>Dengue and other non-classified fevers</i>	155	—	—	208	—	—	23	—	—	×	×	×
59	Suikerziekte. <i>Diabetes</i>	10	3	—	5	3	—	1	—	—			
61	Beri-beri	1	—	—	11	—	—	—	—	—			
75	Alcoholisme. <i>Alcoholism</i>	1	—	—	—	—	—	—	—	—			
84	Zielsziekten. <i>Mental diseases</i>	11	4	—	32	27	1	4	2	—			
88b	Trachoom. <i>Trachoma</i>	1	1	—	66	14	1	1	—	—			
108	Lobaire pneumonie. <i>Pneumonia</i>	12	—	1	133	—	34	—	—	—			
120c	Tropische spruw. <i>Tropical sprue</i>	1	—	—	—	—	—	—	—	—			
121	Blindedarm-ontsteking. <i>Appendicitis</i>	48	—	—	18	—	1	6	—	—			
122a	Ingewandsbreuken. <i>Hernia</i>	21	—	—	23	—	—	10	—	—			
125a	Tropisch lever abces. <i>Tropical liver abscesses</i>	3	—	—	3	—	1	1	—	—			
165/168	Zelfmoord. <i>Suicide</i>	1	—	1	6	—	4	1	—	—			
173/175	Moord. <i>Homicide</i>	3	—	2	15	—	3	—	—	—			
196	Oorlogswonden. <i>Warwounds</i>	—	—	—	—	—	—	—	—	—			
—	Uitwendige oorzaken. <i>External causes</i> (2)	218	4	4	528	11	11	29	3	—			
—	Overige ziekten. <i>Other diseases</i>	1557	46	10	3137	160	27	269	10	—			
	Totaal. <i>Total</i> . . . 1936	4003	65	20	10776	261	115	560	19	3	×	×	×
	1935	3697	50	23	9207	321	91	391	5	2	489,2	387,9	654,9
	1934	3523	103	22	8375	280	110	340	8	1	460,0	338,6	601,8
	1933	3897	81	33	7824	273	101	362	12	2	494,5	300,1	725,3
	1932	4865	132	30	9572	485	127	310	11	2	587,2	337,9	496
	1931	5911	102	28	12270	330	135	372	18	3	702,4	412,2	730,8
	1930	5768	64	23	13228	240	140	429	5	—	709,3	437,1	975
	1929	5742	103	35	12921	260	158	352	18	—	846	419	811
	1928	5299	116	40	12418	303	151	441	21	2	734	420	930
	1925	4552	108	43	11004	307	128	493	15	—	623	421	992

(1) De gemiddelde sterkte van de Europeanen bedroeg in 1935 7651, van de Inlanders 23734 en van de dienstplichtigen 597. *Average military forces of Europeans in 1935 7651, of Natives 23734 and of persons liable to military service 597.* Nieuwere gegevens zijn niet beschikbaar. *More recent figures are not available.*

(2) Excl. oorlogswonden, moord en zelfmoord. *Warwounds, homicide and suicide not included.*

ARMY.

349

Gymnastiek en sport. *Gymnastics and sports.*

Bron: D. v. O. Ie Afd.

Jaar Year	Gymnastiek- en sportschool (1) <i>Gymnastics and sport school</i>							Vaardigheidsproeven <i>Proficiency tests</i>				
	Aantal Number	Leerkrachten <i>Teachers</i>			Leerlingen <i>Pupils</i>	Opgeleid tot hulp-gymn. n. of scherm- onderwijzer <i>Trained for assist. gymn. or fencing master</i>	Opgeleid tot gedipl. gymn. of scherm- onderwijzer <i>Trained for diploma gymn. or fencing master</i>	Deelnemers <i>Participants</i>		Voldaan a/d eischen <i>Passed</i>		
		Officieren en Onderluit. <i>Officers and warrant off.</i>	Onderofficieren <i>Non-comm. officers</i>	Burgers <i>Civilians</i>				Officieren en Onderluit. <i>Off. and warrant off.</i>	Mindere militairen <i>Rankers and privates</i>	Officieren en Onderluit. <i>Officers and warrant off.</i>	Percentage	Mindere militairen <i>Rankers and privates</i>
1936	—	—	—	—	—	—	—	—	—	—	—	—
1935	—	—	—	—	—	—	48	453	42	88	354	78
1934	—	—	—	—	—	—	37	373	32	86	324	87
1933	—	—	—	—	—	—	22	410	19	86	289	70
1932	1	1	1	1	29	—	17	—	—	—	—	—
1931	1	1	1	1	34	—	16	—	—	—	—	—
1930	1	2	2	1	24	14	25	331	21	84	228	69
1929	1	2	1	1	17	—	15	27	280	23	199	71
1928	1	2	2	1	44	—	31	23	249	18	190	76

(1) De gymnastiek- en sportschool werd in 1933 opgeheven. *In the course of 1933 the gymnastics and sport school was discontinued.*

ZEEMACHT.

351

Personeel der Koninklijke Marine. (1)

Personnel of the Royal Navy.

Bron: D. M.

Jaar Year	Europeanen <i>Europeans</i> (2)			Inlanders <i>Natives</i>		Totaal <i>Total</i> (2)
	Officieren <i>Officers</i>	Onderofficieren (Sergeant en hooger) <i>Petty officers (Sergeants and higher)</i>	Korporaals en manschappen <i>Corporals and men</i>	Onderofficieren (Sergeant en hooger) <i>Petty officers (Sergeants and higher)</i>	Korporaals en manschappen <i>Corporals and men</i>	
Ult. End						
1933	334	559	1 189	70	1 798	3 945
1932	341	543	1 173	73	2 424	4 554
1931	365	567	1 238	66	2 472	4 708
1930	343	462	1 095	60	2 292	4 252
1929	356	518	1 301	53	2 215	4 443
1928	344	497	1 208	62	2 106	4 217
1927	332	436	1 253	56	1 910	3 987
1926	299	428	1 050	54	1 754	3 585
1925	277	361	1 035	45	1 555	3 273
1924	273	345	1 012	40	1 519	3 189
1920	208	248	794	47	1 399	2 696
1915	251	344	1 680	54	1 277	3 606

(1) Nieuwere gegevens zijn niet beschikbaar. *More recent figures are not available.*

(2) Uitgezonderd het militie- en reservepersoneel. *Militia and reserves not included.*

(3) Inbegrepen personeel aan den wal. *Including personnel ashore.*

Ships and material of the Royal Navy in the Netherlands Indies.

Bron: D. M.

Soort Specification	1 October 1933 (*)			1 October 1930			1 October 1925			1 October 1920		
	Aantal Number	Waterverplaatsing Displacement m ³	In aanbouw of nog niet in N.I. aangekomen Under construction	Aantal Number	Waterverplaatsing Displacement m ³	In aanbouw of nog niet in N.I. aangekomen Under construction	Aantal Number	Waterverplaatsing Displacement m ³	In aanbouw of nog niet in N.I. aangekomen Under construction	Aantal Number	Waterverplaatsing Displacement m ³	In aanbouw of nog niet in N.I. aangekomen Under construction
Parteschepen	1	6 530	—	1	6 530	—	1	6 530	—	1	5 300	—
Battle ships.	—	—	—	—	—	—	—	—	—	—	—	—
Kruisers	2	14 100	—	2	14 100	—	2	14 100	—	2	14 100	—
Cruisers.	—	—	—	—	—	—	—	—	—	—	—	—
Moed. v. o/z booten..	1	2 457	—	1	2 457	—	1	2 457	—	1	2 457	—
Tenders for subm.	—	—	—	—	—	—	—	—	—	—	—	—
Torpedobootjagers..	6	9 840	2	6	9 840	2	6	9 840	2	6	9 840	2
Destroyers.	—	—	—	—	—	—	—	—	—	—	—	—
Torpedobooten	—	—	—	—	—	—	—	—	—	—	—	—
Torpedoboots.	—	—	—	—	—	—	—	—	—	—	—	—
Onderzeebooten	12	7 770	6	12	7 770	7	12	7 770	7	12	7 770	7
Submarines.	—	—	—	—	—	—	—	—	—	—	—	—
Mijnenleggers	4	5 619	2	4	5 619	2	4	5 619	2	4	5 619	2
Mine-tlayers.	—	—	—	—	—	—	—	—	—	—	—	—
Flottielje vaart.	2	3 250	1	2	3 250	1	2	3 250	1	2	3 250	1
Flotilla.	—	—	—	—	—	—	—	—	—	—	—	—
Opnemingsvaart.	2	2 410	1	2	2 410	1	2	2 410	1	2	2 410	1
Surveying tressels.	—	—	—	—	—	—	—	—	—	—	—	—
Mijnenvegers	4	764	3	4	764	2	4	764	2	4	764	2
Mine-sweepers.	—	—	—	—	—	—	—	—	—	—	—	—
Vliegbooten	—	—	—	—	—	—	—	—	—	—	—	—
Fly-boat.	—	—	—	—	—	—	—	—	—	—	—	—
Bom-vliegtuigen....	—	—	—	—	—	—	—	—	—	—	—	—
Bombing scaplanes.	—	—	—	—	—	—	—	—	—	—	—	—
Verkenmers	—	—	—	—	—	—	—	—	—	—	—	—
Scouting aeroplanes.	—	—	—	—	—	—	—	—	—	—	—	—

(*) Nieuwere gegevens zijn niet beschikbaar. More recent figures are not available.

ZEEMACHT.

353 Sterkte der Zeemilitie. *Strength of the conscripted sea militia.*

Bron: D. M.

Ult. — end — 1933. (1)

Jaarklasse Year of birth	Aantal ingelijfd Incorporated	Deserteurs Deserters	Afgekeurd na inlij- ving Declared unfit after incorporation	Om andere redenen afgevoerd Removed for other reasons	Restant sterkte Actual force	Uitstellers (onge- oefend) Service post- poned (untrained)	Ongеооefenden Untrained	Geооefenden Trained	Tijdelijk afwezig Temporarily absent		
1916	6	—	—	—	6	—	—	6	—		
1915	20	—	3	—	17	—	—	16	—		
1914	62	—	1	—	61	3	—	58	—		
1913	85	—	—	4	81	20	—	61	—		
1912	195	—	1	10	184	36	1	147	3		
1911	249	—	3	31	215	30	—	185	7		
1910	328	—	3	42	283	23	—	260	28		
1909	382	—	5	81	296	12	1	283	17		
1908	432	—	4	87	341	6	3	332	26		
1907	352	—	5	78	269	5	2	262	18		
1906	295	—	12	77	216	3	—	213	18		
1905	282	—	5	93	184	2	2	180	19		
1904	296	—	2	84	210	1	3	206	12		
1903	264	—	2	81	181	—	14	167	16		
1902	219	—	4	58	157	—	95	62	11		
Totaal. Total.	31 — XII	1933	3 467	—	40	726	2 701	142	121	2 438	175
"	"	1932	3 487	—	36	654	2 797	206	234	2 357	199
"	"	1931	3 332	—	29	561	2 742	249	317	2 176	335
"	"	1930	3 090	—	33	400	2 657	279	544	1 834	370
"	"	1929	2 677	—	30	329	2 318	226	474	1 618	143
"	"	1928	2 314	—	32	272	2 010	164	340	1 506	184
"	"	1927	1 967	—	26	250	1 691	156	487	1 048	108
"	"	1926	1 636	—	9	145	1 482	222	591	669	104
"	"	1925	1 421	—	1	120	1 300	598	158	544	85

354

Sterkte van den Landstorm. *Strength of the military reserves.*

Bron: D. M.

Ult. — end — 1933. (1)

Jaarklasse Year of birth	Ingeelijfd Incorporated	Afgekeurd na inlij- ving Declared unfit after incorporation	Om andere redenen afgevoerd Removed for other reasons	Restant sterkte Actual force	Ongеооefenden Untrained	Geооefenden Trained	Tijdelijk afwezig Temporarily absent	Jaarklasse Year of birth	Ingeelijfd Incorporated	Afgekeurd na inlij- ving Declared unfit after incorporation	Om andere redenen afgevoerd Removed for other reasons	Restant sterkte Actual force	Ongеооefenden Untrained	Geооefenden Trained	Tijdelijk afwezig Temporarily absent
1901	197	1	48	148	83	65	18	1890	110	—	32	78	57	21	1
1900	175	—	51	124	72	52	13	1889	83	—	23	60	34	26	3
1899	170	—	36	134	56	78	9								
1898	123	—	20	103	47	56	11	Totaal. 1933	1 779	1	389	1 389	782	607	122
1897	133	—	18	115	63	52	15	Total. 1932	1 680	—	314	1 366	781	585	142
1896	129	—	23	106	57	49	8	Total. 1931	1 570	—	244	1 326	788	538	208
1895	150	—	33	117	75	42	8	Total. 1930	1 476	—	214	1 262	827	435	238
1894	108	—	20	88	20	68	9	Total. 1929	1 409	—	196	1 213	918	295	193
1893	141	—	27	114	81	33	10	Total. 1928	1 327	—	177	1 150	697	453	96
1892	127	—	31	96	64	32	7	Total. 1927	1 238	—	157	1 081	704	377	74
1891	133	—	27	106	73	33	10	Total. 1926	1 062	—	60	1 002	646	356	58

(1) Nieuwere gegevens zijn niet beschikbaar. *More recent figures are not available.*

NAVY.

355

Reserve officieren. *Reserve officers.*

Bron: D. M.

Ult. — end — 1933. (1)

Jaarklasse Year of birth	Zeedienst Naval service		Marine-stoomvaart- dienst Marine service		Administratie Administration		Geneeskundige dienst Medical service		
	Hoofdoff. Chief officers	Subalt. off.	Hoofdoff. Chief officers	Subalt. off.	Hoofdoff. Chief officers	Subalt. off.	Hoofdoff. Chief officers	Subalt. off.	
		4		1					
			a. Niet dienstplichtigen. <i>Not liable to service.</i>						
			b. Militieplichtigen. <i>Period of military duty.</i>						
1914	—	—	—	—	—	—	—	—	
1913	—	—	—	—	—	—	—	—	
1912	—	—	—	—	—	—	—	—	
1911	—	—	—	—	—	—	—	—	
1910	—	—	—	2	—	—	—	—	
1909	—	11	—	8	—	—	—	—	
1908	—	23	—	14	—	—	—	—	
1907	—	25	—	12	—	—	—	—	
1906	—	32	—	5	—	—	—	—	
1905	—	38	—	5	—	—	—	—	
1904	—	24	—	3	—	—	—	—	
1903	—	28	—	2	—	1	—	—	
1902	—	—	—	3	—	1	—	—	
		181		54		2			
			c. Landstormplichtigen <i>Period of military reserve duty.</i>						
1901	—	3	—	—	—	—	—	1	
1900	—	3	—	—	—	1	—	2	
1899	—	4	—	—	—	1	—	1	
1898	—	—	—	1	—	—	—	—	
1897	—	3	—	1	—	—	—	—	
1896	—	7	—	2	—	—	—	—	
1895	—	5	—	1	—	1	—	—	
1894	—	5	—	—	—	2	—	—	
1893	—	2	—	2	—	1	—	1	
1892	—	5	—	4	—	—	—	—	
1891	—	4	—	2	—	—	—	—	
1890	—	8	—	1	—	—	—	—	
1889	—	5	—	1	—	—	—	—	
Totaal. Total.	—	54 239	—	15 70	—	8 10	—	6 6	

(1) Nieuwere gegevens zijn niet beschikbaar. *More recent figures are not available.*

ZEEMACHT.

356 Groepeerling naar de individueel genoten bezoldigingen (1).

Grouping according to pay.

1—I—1933. (2)

(a)

Bron: D. M.

Bezoldigingsgroep Salary group	Europeanen Europeans	Inlanders Natives	Totaal Total	Bezoldigingsgroep Salary group	Europeanen Europeans	Inlanders Natives	Totaal Total
gld. per jaar " " annum				gld. per jaar " " annum			
73 — 99	—	3	3	10 000 — 10 999	14	—	14
100 — 119	—	43	43	11 000 — 11 999	18	—	18
120 — 149	—	47	47	12 000 — 12 999	8	—	8
150 — 199	—	72	72	13 000 — 13 999	15	—	15
200 — 249	—	—	—	14 000 — 14 999	12	—	12
250 — 299	—	182	182	15 000 — 15 999	10	—	10
300 — 399	7	302	309	16 000 — 16 999	—	—	—
400 — 499	12	532	544	17 000 — 17 999	—	—	—
500 — 599	—	231	231	18 000 — 18 999	1	—	1
600 — 799	—	561	561	19 000 — 19 999	—	—	—
800 — 999	156	348	504	20 000 — 20 999	—	—	—
1 000 — 1 199	25	82	107	21 000 — 21 999	—	—	—
1 200 — 1 499	340	72	412	22 000 — 22 999	1	—	1
1 500 — 1 999	335	22	357	23 000 — 23 999	—	—	—
2 000 — 2 499	217	—	217	24 000 — 24 999	—	—	—
2 500 — 2 999	109	—	109	25 000 — 25 999	—	—	—
3 000 — 3 499	164	—	164	26 000 — 26 999	—	—	—
3 500 — 3 999	153	—	153	27 000 — 27 999	—	—	—
4 000 — 4 499	107	—	107	28 000 — 28 999	—	—	—
4 500 — 4 999	131	—	131	29 000 — 29 999	1	—	1
5 000 — 5 499	45	—	45				
5 500 — 5 999	52	—	52	Totaal. Total	2 057	2 497	4 554
6 000 — 6 499	36	—	36				
6 500 — 6 999	16	—	16				
7 000 — 7 499	6	—	6				
7 500 — 7 999	15	—	15				
8 000 — 8 499	10	—	10				
8 500 — 8 999	16	—	16				
9 000 — 9 499	17	—	17				
9 500 — 9 999	8	—	8				

- (a) Nieuwere gegevens zijn niet beschikbaar. More recent figures are not available.
 (b) In deze tabel is rekening gehouden met de korting op de salarissen. The reduction upon the salaries has been taken into account.
 (c) Voorzover niet bezoldigd volgens Bezoldigingsregeling Burgerlijke Landsdienaren 1925. In so far as not paid according to the "Salary Act for Civil Govt. employees 1925".

GOUVERNEMENTS MARINE. GOVERNMENT VESSELS.

357 Aantal vaartuigen en sterkte der bemanning. *Vessels and crew.*

Bron: Hk. v. Sv.

Ult. — end — 1936.

Bouwjaar <i>Year of construction</i>	Vaartuigen in dienst <i>Vessels in service</i>	Lengte <i>Length</i>		Breedte <i>Breadth</i>		Diepgang <i>Draught</i>		Bemanning <i>Crew</i>			
		Min. m	Max. m	Min. m	Max. m	Min. m	Max. m	Formatie <i>Formation</i>		Aanwezige sterkte <i>Force</i>	
								Eur.	Inl. <i>Nat.</i>	Eur.	Inl. <i>Nat.</i>
1. Schepen bestemd voor den Algemeenen Bestuursdienst (1)											
1911-1915	1	50	—	9,5	—	3,3	—	7	40	7	40
1915-1924	(2) 6	53,4	78	9	11,20	3	4,53	49	314	48	314
1927-1931	6	46,4	70	8,4	11	2,7	3	45	258	46	260
Totaal. <i>Total.</i>	13	46,4	78	8,4	11,20	2,7	4,33	101	612	101	614
2. Schepen bestemd voor bebakening en kustverlichting. (2)											
1909	1	50	—	9,20	—	3,1	—	8	39	7	39
1922	1	55,6	—	9,5	—	3,2	—	8	41	8	41
Totaal. <i>Total.</i>	2	50	55,6	9,20	9,5	3,1	3,2	16	80	15	80
Alg. tot. 1936	15	46,4	78	8,40	11,3	2,7	4,33	117	692	116	694
Grand tot. 1935	15	46,4	78,25	8,40	11,3	2,7	4,14	116	655	115	663
1934	14	50	87,20	8,40	11,2	2,74	5,25	107	623	104	612

(1) Excl. 5 reserve schepen.

(2) Excl. 1 reserve schip.

(2) Incl. 1 opnemingsvaartuig.

GEWESTELIJKE VAARTUIGEN. *PROVINCIAL VESSELS.*358 Aantal vaartuigen en sterkte der bemanning. *Vessels and crew.*

Bron: Hk. v. Sv.

Ult. — end — 1936.

Gewest <i>Province</i>	Soort <i>Kind</i>	Aantal <i>Number</i>	Lengte <i>Length</i>	Bemanning <i>Crew</i> (2)	Gewest <i>Province</i>	Soort <i>Kind</i>	Aantal <i>Number</i>	Lengte <i>Length</i>	Bemanning <i>Crew</i> (2)
Batavia.....	mb.	2	7,6-7,9	6	Riouw en Ond.....	mb.	3	7,6-8	6
	mv.	1	10	6		mv.	7	10,7-15,4	34
	zv.	1	x	5		stv.	5	23,2-28,2	57
Cheribon.....	mv.	1	10	4	W. afd. v. Borneo..	zv.	2	x	2
Semarang.....	"	2	13,7-15,5	13		mb.	4	5,5-8,5	8
	zv.	2	x	5		mv.	5	13,1-25	24
Banjoemas.....	mb.	1	8	2		stv.	2	23,5-30,8	19
Madioen.....	zv.	21	x	x		zv.	13	x	(2)
Soerabaja.....	mb.	5	7,6-8,5	17	Z. en O. afd. v. Borneo.	mb.	11	6,1-9	21
	mv.	2	13,1-15,4	6		mv.	5	10-23,2	25
	zv.	3	x	x		stv.	4	23,5-31	39
Madoera.....	mv.	1	16	5		hw.	2	21,4-35	20
	stv.	1	31	15	Manado.....	mv.	3	13-25,3	21
	zv.	2	x	10		stv.	1	29	13
Lampoengsche dn...	mb.	1	8	3	Molukken.....	mb.	4	7,6	8
Benkoelen.....	zv.	1	x	1		mv.	13	13,1-28,5	98
Palembang.....	mb.	2	7,6-7,9	6		stv.	1	29	12
	mv.	1	15,4	5		zv.	1	x	1
Djambi.....	mb.	6	7,6-8	12	Timor en Ond.....	mb.	1	8,5	3
	hw.	1	23	10		mv.	2	10-13,1	8
Oostkust v. Sumatra.	mb.	5	5,5-8	7					
	mv.	13	13,1-20,3	64	Totaal—Total.....	mb.	48	5,5-9	106
	stv.	4	23,8-29,5	46		mv.	59	10-28,5	331
	zv.	1	x	x		stv.	20	21-39	233
Sumatra's Westk. ...	mv.	1	23	8		zv.	49	x	24
	stv.	1	38,6	21		hw.	3	21,4-35	30
	zv.	2	x	x					
Tapanoeli.....	mb.	2	7,6-8	4					
	mv.	1	13,1	5					
Atjeh en Ond.....	mb.	1	8,5	3					
	mv.	1	15,4	5					
	stv.	1	29	11					

(1) mb. = motorboot — motor boat.
mv. = motorvaartuig — motor vessel.(2) Volgens de formatie. *According to formation.*(2) Geen vaste bemanning. *No permanent crew.*stv. = stoomvaartuig — steam boat.
zv. = zeilvaartuig — sailing vessel.
hw. = hekwiel — stern-wheeler.

BURGERLIJKE LANDSDIENAREN.

361 Actief dienend personeel, bezoldigd volgens de B. B. L. 1925/1928, (1) verdeeld naar geslacht en burgerlijke staat. *Persons in active service paid according to the salary regulation of 1925/1928 (1), classified according to sex and civil status.*

Bron: C. K. S.

1 Maart 1932.

Hooge Regeeringscolleges en Departementen <i>High Govt. Colleges and Departments</i>	Klasse <i>Class</i>	Mannen <i>Males</i>					Vrouwen <i>Females</i>					Algemeen totaal <i>Grand total</i>
		Gehuwd <i>Married</i>	Ongehuwd <i>Single</i>	Weduwnaar <i>Widowed</i>	Gescheiden <i>Divorced</i>	Totaal <i>Total</i>	Gehuwd <i>Married</i>	Ongehuwd <i>Single</i>	Weduwe <i>Widowed</i>	Gescheiden <i>Divorced</i>	Totaal <i>Total</i>	
Regering en Hooge Colleges <i>Government and High Colleges.</i>	A	188	23	2	1	214	—	2	—	—	2	216
	B	169	92	5	5	265	4	12	3	—	19	284
	C	68	14	—	—	84	—	3	—	—	3	87
Departement van Justitie <i>Department of Justice.</i>	A	419	129	7	8	563	4	17	3	—	24	587
	B	4 490	684	47	23	5 244	22	28	2	—	58	5 302
	C	986	398	23	8	1 415	25	104	10	5	144	1 559
Departement van Financiën <i>Department of Finance.</i>	A	479	109	5	10	608	4	11	—	—	15	618
	B	5 955	1 191	75	41	7 262	57	143	12	5	217	7 479
	C	9 158	1 050	68	37	10 313	1	37	2	1	41	10 354
Departement van Binnenl. Bestuur <i>Department of Civil Service.</i>	A	1 675	894	34	36	2 638	51	171	4	6	232	2 865
	B	401	80	4	10	495	1	2	—	1	4	499
	C	11 234	2 024	106	77	13 441	53	210	6	8	277	13 718
Departement van Ond. en Eered. ⁽²⁾ <i>Department of Education and Religion.</i>	A	36 765	4 314	156	171	41 406	3	46	1	2	52	41 458
	B	1 042	280	24	7	1 353	29	122	4	7	162	1 515
	C	1 718	421	21	22	2 182	1	2	—	—	3	2 185
Dienst der Volksgezondheid. ⁽²⁾ <i>Public Health Service.</i>	A	39 525	5 015	201	200	44 941	33	170	5	9	217	45 158
	B	10 746	1 268	113	53	12 180	211	497	15	18	741	12 921
	C	209	61	2	4	276	52	194	11	9	266	542
Departement van Landb., Nijvh. en Handel <i>Department of Agric., Ind., and Commerce. (3)</i>	A	1 500	285	25	11	1 821	200	560	34	54	848	2 669
	B	12 455	1 614	140	68	14 277	463	1 251	60	81	1 855	16 132
	C	1 731	368	20	13	2 132	70	246	10	2	328	2 460
Departement van Gouvernements Bedrijven <i>Department of Govt. industries. (2)</i>	A	223	90	6	2	321	23	56	8	4	91	412
	B	187	25	3	1	216	36	157	3	7	203	419
	C	2 141	483	29	16	2 669	129	459	21	13	622	3 291
Departement der Burg. Openb. Werken <i>Department of Public Works.</i>	A	2 644	335	25	6	3 010	—	4	—	—	4	3 014
	B	335	131	4	5	475	14	66	3	2	85	500
	C	361	80	7	3	451	1	1	—	—	2	453
Departement van Oorlog <i>Department of War.</i>	A	3 340	546	36	14	3 936	15	71	3	2	91	4 027
	B	1 535	118	11	5	1 669	3	14	—	—	17	1 686
	C	501	143	12	7	663	18	53	1	—	72	735
Departement van Oorlog <i>Department of War.</i>	A	185	6	2	1	144	—	2	—	—	2	146
	B	2 171	267	25	13	2 476	21	69	1	—	91	2 567
	C	1 305	295	7	18	1 625	4	26	—	1	31	1 656
Departement van Oorlog <i>Department of War.</i>	A	3 816	1 232	74	70	5 192	102	355	17	34	508	5 700
	B	659	71	11	7	748	10	10	—	3	23	771
	C	5 780	1 598	92	95	7 565	116	391	17	38	562	8 127
Departement van Oorlog <i>Department of War.</i>	A	398	72	4	2	476	—	4	—	—	4	480
	B	349	100	7	2	458	5	82	9	—	96	554
	C	20	8	—	—	28	3	56	—	2	61	89
Departement der Marine <i>Marine department.</i>	A	767	180	11	4	962	8	142	9	2	161	1 123
	B	572	129	1	1	708	—	3	—	—	3	706
	C	191	121	1	7	320	8	24	—	2	34	354
Totaal. <i>Total (2).</i>	A	287	56	5	2	350	—	—	—	—	—	350
	B	1 050	306	7	10	1 373	8	27	—	2	37	1 410
	C	69 532	8 656	454	330	78 972	320	907	30	24	1 281	80 253
Totaal. <i>Total (2).</i>	A	9 490	3 542	192	147	13 371	331	1 239	70	69	1 707	15 080
	B	5 815	1 155	83	69	7 122	256	804	37	67	1 164	8 286
	C	84 837	13 353	729	546	99 465	907	2 950	137	160	4 154	103 610

(1) Incl. degenen, die bezoldigd worden volgens de bijlagen IV, V en VI en volgens de zg. letterscha (en AA t/m CC).
Including those who are paid according to appendices IV, V and VI and classes AA/CC.

(2) Excl. de Dienst der Volksgezondheid. *Excluding the Public Health Service.*

(3) Verbeterd. *Revised.*

GOVT. EMPLOYEES.

362

Actief dienend personeel, bezoldigd volgens de B. B. L. 1925/1928 (1), verdeeld naar den landaard. *Personnel in active service paid according to the salary regulations 1925/1928 (1), classified according to nationality.*

Bron: C. K. S.

1 Maart 1932.

Hooge Regeeringscolleges en Departementen <i>High Govt. Colleges and Departments</i>	Klasse <i>Class</i>	Europeaan <i>Europeans</i>			Inlanders <i>Natives</i>		Chineez <i>Chinese</i>		Andere Vreemde Oostl. <i>Other Foreign Asiatics</i>	Algemeen totaal <i>Grand total</i>
		Totaal <i>Total</i>	waarvan <i>of whom</i>		Totaal <i>Total</i>	waarvan gelijkge- stelden of whom voluntarily subjected to Eur. law	Totaal <i>Total</i>	waarvan gelijkge- stelden of whom voluntarily subjected to Eur. law		
			genaturali- seerden <i>naturalized</i>	buitenlan- ders <i>foreigners</i>						
Regering en Hooge Colleges <i>Government and High Colleges.</i>	A	3	—	—	213	1	—	—	—	216
	B	183	—	1	96	6	5	—	—	284
	C	80	—	—	6	1	1	—	—	87
		266	—	1	315	8	6	4	—	587
Departement van Justitie. <i>Department of Justice.</i>	A	65	4	—	5177	13	47	2	13	5302
	B	978	2	21	574	41	6	3	1	1559
	C	579	6	4	86	—	3	—	—	618
		1622	12	25	5787	54	56	5	14	7479
Departement van Financiën. <i>Department of Finance.</i>	A	64	2	—	10218	18	68	3	4	10354
	B	1517	5	3	1288	109	58	25	2	2835
	C	495	2	5	1	—	3	1	—	499
		2076	9	8	11507	127	129	29	6	13718
Departement van Binnenl. Bestuur <i>Department of Civil Service.</i>	A	28	—	—	41172	18	231	—	27	41458
	B	552	1	1	939	95	23	7	1	1515
	C	2092	8	49	80	9	13	1	—	2185
		2672	9	50	42191	122	129	29	6	45158
Departement van Ond. en Eered. (2) <i>Department of Education and Religion.</i>	A	16	2	—	12739	54	105	7	1	12921
	B	287	1	5	237	22	17	6	1	542
	C	2560	1	15	77	17	32	13	—	2669
		2863	4	20	13113	93	154	26	2	16132
Dienst der Volksgezondheid <i>Public Health Service.</i>	A	37	—	1	2414	12	9	—	—	2460
	B	257	2	8	152	20	3	—	—	412
	C	983	3	18	35	9	1	1	—	419
		677	5	27	2601	41	13	1	—	3291
Departement van Landb., Nijvh. en Handel <i>Department of Agric., Ind., and Commerce (3)</i>	A	45	—	1	2958	10	11	1	—	3014
	B	352	—	1	202	6	6	2	—	560
	C	430	3	22	22	1	1	—	—	453
		827	3	24	3182	17	18	3	—	4027
Departement der Burg. Openb. Werken <i>Department of Public Works.</i>	A	17	—	—	1662	2	5	1	2	1686
	B	437	2	5	239	20	9	2	—	735
	C	137	—	7	7	—	2	2	—	146
		591	2	12	1958	22	16	5	2	2567
Departement van Gouvernements Bedrijven <i>Department of Govt. industries. (3)</i>	A	35	—	—	1610	—	11	—	—	1656
	B	3635	8	47	1944	154	119	23	2	5700
	C	758	7	40	11	3	2	—	—	771
		4428	15	87	3565	157	132	28	2	8127
Departement van Oorlog <i>Department of War.</i>	A	8	—	—	472	—	—	—	—	480
	B	291	1	11	258	11	5	3	—	554
	C	89	—	5	—	—	—	—	—	89
		388	1	16	730	11	5	3	—	1123
Departement der Marine <i>Marine department.</i>	A	4	—	—	682	3	17	—	3	706
	B	272	—	1	75	15	7	1	—	354
	C	348	1	3	2	—	—	—	—	350
		624	1	4	759	18	24	1	3	1410
Totaal. Total (3).....	A	322	8	2	79377	131	504	14	50	80253
	B	8761	22	104	6054	499	258	80	7	15080
	C	7951	26	168	277	40	58	19	—	8286
		17034	56	274	85708	670	820	113	57	108619

(1) Incl. degenen die bezoldigd worden volgens de bijlagen IV, V en VI en volgens de zg. letterschalen (AA t/m CC) Including those who are paid according to appendices IV, V and VI, and classes AA/CC.

(2) Excl. de Dienst der Volksgezondheid. Excluding the Public Health Service.

(3) Verbeterd. Revised.

BURGERLIJKE LANDSDIENAREN.

363 Actief dienend personeel, bezoldigd volgens de B. B. L. 1925/1928 (1), verdeeld naar den aard van het dienstverband. *Personnel in active service paid according to the salary regulations 1925/1928 (1), classified according to nature of service.*

Bron: C. K. S.

1 Maart 1932.

Hooge Regeeringscolleges en Departementen <i>High Govt. Colleges and Departments</i>	In vasten dienst <i>Permanent</i>				In tijdelijken dienst <i>Temporary</i>				Met een ander dienstverband <i>Other</i>				Algemeen totaal <i>Grand total</i>
	A	B	C	Tot.	A	B	C	Tot.	A	B	C	Tot.	
	Regeering en Hooge Colleges. <i>Government and High Colleges</i>	174	204	76	454	41	80	9	130	1	—	2	
Departement van Justitie. <i>Department of Justice</i>	3 953	919	554	5 426	1 300	622	60	1 982	49	18	4	71	7 479
Departement van Financiën. <i>Department of Finance</i>	9 788	2 312	458	12 558	537	547	38	1 122	29	6	3	38	13 718
Departement van Binnenl. Bestuur. <i>Department of Civil Service</i>	37 884	1 205	1 875	40 964	3 131	309	309	3 749	443	1	1	445	45 158
Departement van Ond. en Eeredienst (2). <i>Department of Education and Religion</i> ...	11 985	230	2 119	14 334	853	310	540	1 703	83	2	10	95	16 132
Dienst der Volksgezondheid. <i>Public Health Service</i>	2 080	214	345	2 639	360	196	74	630	20	2	—	22	3 291
Departement van Landb. Nijvh. en Handel. <i>Department of Agric., Ind., and Commerce</i> (3)	2 806	462	410	3 678	174	93	39	306	34	5	4	43	4 027
Departement der Burg. Openb. Werken. <i>Department of Public Works</i>	1 141	613	132	1 886	427	93	10	530	118	29	4	151	2 567
Departement van Gouvernements Bedrijven. <i>Department of Govt. Industries</i> (2)	717	4 740	714	6 171	460	658	54	1 172	479	302	3	784	8 127
Departement van Oorlog. <i>Department of War</i>	460	341	85	886	15	185	3	203	5	28	1	34	1 123
Departement der Marine. <i>Marine Department</i>	583	290	320	1 193	96	54	27	177	27	10	3	40	1 410
Totaal. <i>Total</i> (3).....	71 571	11 580	7 088	90 189	7 394	3 147	1 163	11 704	1 288	403	35	1 726	103 619

(1) Inb. degenen, die bezoldigd worden volgens de bijlagen IV, V en VI en volgens de z.g. letterschalen (AA t/m CC). *Including those who are paid according to appendices IV, V and VI and classes AA/CC.*

(2) Excl. de Dienst der Volksgezondheid. *Excluding the Public Health Service.*

(3) Verbeterd. *Revised.*

GOVT. EMPLOYEES.

364 Actief dienend personeel, bezoldigd volgens de B. B. L. 1925/1928 (1), verdeeld naar de schaaldiensttijden. *Personnel in active service paid according to the salary regulations 1925/1928, classified according to years of service reckoned for salary seniority.*

Bron: C. K. S.

1 Maart 1932.

Schaaldienst- tijden in jaren <i>Years</i>	A schalen <i>Class A</i>				B schalen <i>Class B</i>				C schalen <i>Class C</i>			
	Eur.	Inl. <i>Nat.</i>	Vr. O. <i>F. As.</i>	Tot.	Eur.	Inl. <i>Nat.</i>	Vr. O. <i>F. As.</i>	Tot.	Eur.	Inl. <i>Nat.</i>	Vr. O. <i>F. As.</i>	Tot.
0	41	2 810	35	2 886	75	28	3	106	172	7	3	182
1	29	2 977	26	3 032	161	64	10	235	314	13	9	336
2	40	2 669	31	2 740	252	235	15	502	378	19	12	409
3	18	4 218	39	4 275	334	297	21	652	422	18	4	444
4	45	4 182	19	4 246	345	388	22	755	388	28	7	423
0 — 4	173	16 856	150	17 179	1 167	1 012	71	2 250	1 674	85	35	1 794
5	46	5 214	23	5 283	335	422	17	774	390	29	5	433
6	11	3 460	17	3 488	390	375	17	782	334	22	6	362
7	15	4 347	29	4 391	424	449	20	893	282	24	1	307
8	13	2 932	19	2 964	352	397	12	761	367	26	2	395
9	14	3 952	20	3 986	317	344	14	675	367	9	4	370
5 — 9	99	19 905	108	20 112	1 818	1 987	80	3 885	1 739	110	18	1 867
10	11	3 018	15	3 044	408	373	10	791	432	13	3	448
11	4	4 247	12	4 263	474	420	34	928	494	18	1	513
12	5	3 516	9	3 530	462	345	16	823	436	8	—	444
13	3	3 682	5	3 690	393	361	12	766	367	13	—	380
14	2	2 826	5	2 833	374	263	17	654	377	6	—	383
10 — 14	25	17 289	46	17 360	2 111	1 762	89	3 962	2 106	58	4	2 168
15	2	3 736	14	3 752	388	254	7	649	347	1	—	348
16	4	2 485	6	2 495	362	225	4	591	311	4	—	315
17	2	2 646	3	2 651	375	191	4	570	260	5	—	265
18	—	2 103	3	2 106	423	211	2	636	251	1	—	252
19	1	2 268	5	2 274	362	89	4	455	247	1	—	248
15 — 19	9	13 238	31	13 278	1 910	970	21	2 901	1 416	12	—	1 428
20	—	1 777	2	1 779	276	88	1	360	211	2	—	213
21	1	1 942	5	1 948	259	58	—	317	168	2	—	170
22	4	1 283	6	1 293	219	29	2	250	120	—	1	121
23	2	1 073	3	1 078	240	30	—	270	140	1	—	141
24	1	1 002	4	1 007	177	26	—	203	91	—	—	91
20 — 24	8	7 077	20	7 105	1 171	226	3	1 400	730	5	1	736
25	2	690	4	696	140	16	—	156	67	1	—	68
26	1	508	3	512	100	8	—	108	42	1	—	43
27	—	541	2	543	66	10	—	76	53	1	—	54
28	—	425	1	426	65	7	—	72	26	1	—	27
29	—	359	2	361	43	5	—	48	14	1	—	15
25 — 29	3	2 523	12	2 538	414	46	—	460	202	5	—	207
30	1	315	1	317	33	5	—	38	10	—	—	10
31	—	246	1	247	29	2	1	32	11	—	—	11
32	—	151	—	151	16	—	—	16	4	—	—	4
33	—	123	1	124	14	—	—	14	3	1	—	4
34	—	79	—	79	3	—	—	3	2	—	—	2
30 — 34	1	914	3	918	95	7	1	103	30	1	—	31
35 en hooger, onbekend. <i>unknown</i> (2)	1	188	3	192	15	1	—	16	7	1	—	8
	1	59	4	64	32	32	—	64	42	—	—	42
Totaal. <i>Total</i> ...(2)	320	78 049	377	78 746	8 733	6 043	265	15 041	7 946	277	58	8 281

(1) Incl. degenen, die bezoldigd worden volgens de bijlagen IV, V en VI. *Including those who are paid according to appendices IV, V and VI.*

(2) Verbeterd. *Revised*.

BURGERLIJKE LANDSDIENAREN.

365 Actief dienend personeel, bezoldigd volgens de B. B. L. 1925/1928 (1), verdeeld naar genoten salaris (2).

Personnel in active service paid according to the salary regulations 1925/1928 (1), classified according to their pay (2).

Bron: C. K. S.

1 Maart 1932.

Salaris per maand <i>Salary per month</i>	Jaaraequivalent <i>Salary per annum</i>	A schalen Class A				B schalen Class B				C schalen Class C				Alig. totaal <i>Grand total</i>
		Eur.	Inl. Nat.	Vr. O. F. As.	Tot.	Eur.	Inl. Nat.	Vr. O. F. As.	Tot.	Eur.	Inl. Nat.	Vr. O. F. As.	Tot.	
gld.	gld.													
—	—	—	18	—	18	—	—	—	—	—	—	—	—	18
10 —	120 —	—	78	—	78	—	—	—	—	—	—	—	—	78
10 —	1250 —	—	4 187	22	4 210	—	—	—	—	—	—	—	—	4 210
12,50 —	150 —	1	7 811	30	7 852	—	—	—	—	—	—	—	—	7 852
16,67 —	200 —	11	9 015	13	9 038	—	—	—	—	—	—	—	—	9 038
20,83 —	250 —	10	17 968	70	18 058	—	—	—	—	—	—	—	—	18 058
25 —	300 —	17	7 689	51	7 785	—	—	—	—	—	—	—	—	7 786
33,33 —	400 —	45	3 405	23	3 446	—	—	—	—	—	—	—	—	3 448
41,67 —	500 —	18	9 348	52	9 477	192	329	10	531	—	—	—	—	10 008
50 —	600 —	77	2 726	43	2 791	229	486	12	727	—	—	—	—	8 033
66,67 —	800 —	37	3 212	13	3 246	661	92	—	931	—	—	—	—	4 177
83,33 —	1 000 —	21	2 728	45	2 791	703	1 005	26	1 734	—	—	—	—	4 527
100 —	1 200 —	18	2 417	74	2 514	984	1 256	68	2 308	33	—	—	—	4 859
125 —	1 500 —	23	1 365	68	1 441	1 013	586	35	1 634	327	28	14	369	3 444
166,67 —	2 000 —	8	388	8	396	470	322	18	810	354	31	9	394	1 600
208,33 —	2 500 —	—	1 299	37	1 369	1 667	872	44	2 583	1 041	42	12	1 095	5 047
250 —	3 000 —	38	641	5	648	884	277	15	1 176	864	42	4	910	2 734
333,33 —	4 000 —	2	157	—	157	941	184	11	1 136	663	13	4	680	1 973
416,67 —	5 000 —	—	296	—	297	1 079	68	3	1 150	1 798	66	9	1 873	3 320
500 —	6 000 —	1	57	—	57	333	5	1	339	1 224	37	2	1 263	1 658
666,67 —	8 000 —	—	—	—	—	—	—	—	—	657	6	—	663	678
833,33 —	10 000 —	—	—	—	—	—	—	—	—	629	6	—	635	637
1 000 —	12 000 —	—	—	—	—	—	—	—	—	334	4	—	338	413
1 250 —	15 000 —	—	75	—	75	—	—	—	—	20	—	—	20	20
1 666,67 —	20 000 —	—	—	—	—	—	—	—	—	4	2	—	6	6
2 083,33 —	25 000 —	—	—	—	—	—	—	—	—	—	—	—	1	1
2 500 en hooger	30 000 en hooger	—	—	—	—	—	—	—	—	—	—	—	—	—
Totaal.	Total...	322	79 877	554	80 253	8 761	6 054	265	15 080	7 951	277	58	8 286	103 619

(1) Incl. degenen, die bezoldigd worden volgens de bijlagen IV, V en VI en volgens de z. g. letterschalen (AA t/m CC)
Including those who are paid according to appendices IV, V and VI and classes AA/CC.

(2) Zonder korting. *Without salary reduction.*

GOVT. EMPLOYEES.

366 Actief dienend personeel, bezoldigd volgens de B. B. L. 1925/1928 (1),
verdeeld naar standplaats.

*Personnel in active service paid according to the salary regulations
1925/1928 (1), classified according to their stations.*

Bron: C. K. S.

1 Maart 1932.

Gewesten Provinces	A schalen Class A				B schalen Class B				C schalen Class C				Alig. totaal Grand total
	Eur.	Inl. Nat.	Vr. O. F. As.	Tot.	Eur.	Inl. Nat.	Vr. O. F. As.	Tot.	Eur.	Inl. Nat.	Vr. O. F. As.	Tot.	
Bantam.....	3	1 452	2	1 457	41	33	—	74	51	4	—	55	1 586
Batavia.....	83	6 811	101	6 995	2 302	1 403	64	3 769	1 491	53	9	1 553	12 317
Buitenzorg.....	12	2 646	16	2 674	326	172	12	510	415	11	1	427	3 611
Priangan.....	14	4 413	16	4 443	1 600	1 046	33	2 679	801	20	3	824	7 946
Cheribon.....	2	2 187	5	2 194	143	79	2	224	101	4	2	107	2 525
West—Java.....	114	17 509	140	17 763	4 412	2 733	111	7 256	2 859	92	15	2 966	27 085
Pekalongan.....	6	3 085	4	3 095	119	59	1	179	124	4	—	128	3 402
Semarang.....	23	4 061	24	4 108	367	275	14	656	460	24	6	490	5 254
Japara-Kembang.....	2	2 714	10	2 726	42	61	1	104	98	2	2	102	2 632
Banjoemas.....	8	2 871	3	2 882	141	106	2	249	106	5	—	111	3 242
Bagelen.....	1	1 018	—	1 019	30	23	—	53	44	3	—	47	1 119
Kedoe.....	2	1 806	2	1 810	94	73	2	169	141	3	1	145	2 124
Midden-Mid-Java.....	42	15 555	43	15 640	793	597	20	1 410	973	41	9	1 023	18 073
Jogjakarta.....	8	1 561	9	1 578	136	69	1	206	184	10	1	195	1 970
Klaten.....	1	690	1	692	20	14	—	34	29	1	—	30	756
Soerakarta.....	3	1 231	3	1 237	82	62	1	145	123	7	—	130	1 512
Soerakarta.....	4	1 921	4	1 929	102	76	1	179	152	8	—	160	2 268
Soerabaja.....	47	4 555	31	4 633	996	574	29	1 599	909	26	8	943	7 175
Boedjonegoro.....	3	2 233	6	2 342	44	30	—	74	62	1	—	63	2 479
Madjoen.....	3	2 578	2	2 583	148	88	1	237	120	8	1	129	2 949
Kediri.....	6	3 605	8	3 619	128	88	3	214	194	6	1	201	4 034
Malang.....	6	2 543	6	2 555	192	94	1	287	242	5	5	252	3 094
Probolinggo.....	2	1 232	3	1 237	62	45	1	108	77	3	—	80	1 575
Besoeki.....	5	2 190	3	2 198	115	103	2	220	115	5	1	121	2 539
Madoera.....	4	1 604	2	1 610	107	37	—	144	47	2	1	50	1 804
Oost-East-Java.....	76	20 790	61	20 927	1 792	1 054	37	2 883	1 766	56	17	1 839	25 649
Java-en-and-Mad.....	244	57 836	257	57 837	7 235	4 529	170	11 934	5 934	207	42	6 183	75 954
Lampongsche dn.....	2	688	—	690	48	42	1	91	47	—	—	47	828
Palembang.....	3	1 384	16	1 403	220	203	6	429	165	8	—	173	2 005
Djambi.....	—	310	—	310	23	23	—	46	34	1	—	35	391
Oostk. v. Sumatra.....	5	3 270	54	3 329	184	208	5	397	305	10	5	320	4 046
Benkoelen.....	1	745	6	752	29	42	1	72	41	—	—	41	865
Sumatra's Westkust.....	4	3 149	13	3 166	266	194	12	472	258	5	1	264	3 902
Tapanoeili.....	1	1 320	2	1 323	15	64	2	81	73	4	—	77	1 481
Atjeh en Onderh.....	4	1 314	6	1 324	123	110	5	238	140	1	—	141	1 703
Riouw en Onderh.....	2	645	13	660	26	29	7	62	40	—	1	41	763
Bangka en Onderh.....	3	1 014	56	1 073	123	59	35	217	118	2	—	115	1 405
Sumatra.....	25	13 839	166	14 030	1 057	974	74	2 105	1 216	31	7	1 254	17 389
Westerafd. v. Borneo.....	3	654	95	752	50	40	3	93	57	3	—	60	905
Z. en O.-afd. v. Borneo.....	3	1 407	15	1 425	84	97	1	182	151	—	4	155	1 762
Borneo.....	6	2 061	110	2 177	134	137	4	275	208	3	4	215	2 667
Manado.....	5	1 479	4	1 488	40	87	3	130	112	18	—	130	1 748
Celebes en Onderh.....	25	1 523	8	1 556	175	148	4	327	217	7	2	226	2 109
Molukken.....	10	1 553	5	1 568	68	98	9	175	143	6	3	152	1 895
Timor en Onderh.....	4	419	3	426	25	34	—	59	60	—	—	60	545
Bali en Lombok.....	3	1 167	1	1 171	27	47	1	75	61	5	—	66	1 312
Groote Oost.....	47	6 141	21	6 209	335	414	17	766	593	36	5	634	7 609
Buitengewesten.....	78	22 041	297	22 416	1 526	1 525	95	3 146	2 017	70	16	2 103	27 665
Ouderprovincies.....													
Ned.-Indië.....	322	79 377	554	80 253	8 761	6 054	265	15 080	7 951	277	58	8 286	103 619
The Neth. Indies.....													
Gemeente. Municipality:													
Batavia (incl. Mr. Cornelis)	88	4 878	98	5 059	2 207	1 356	63	3 626	1 421	51	9	1 481	10 166
Bandoeng.....	9	2 107	16	2 132	1 458	979	29	2 466	692	14	3	709	5 307
Semarang (2).....	22	1 822	20	1 864	311	244	13	568	354	20	6	380	2 312
Soerabaja (2).....	46	2 632	29	2 707	889	531	27	1 447	826	23	8	857	5 011

(1) Inb. degenen, die bezoldigd worden volgens de bijlagen IV, V en VI en volgens de z.g. letterschalen (AA t/m CC).
Incl. those who are paid according to appendices IV, V and VI and classes AA/CC.

(2) Verbeterd. Revised.

LANDSDIENAREN REIZENDE OP GOUV.-REKENING — GOVT. EMPLOYEES.
TRAVELLING AT GOVERNMENT EXPENSE.

372 Landsdienaren, reizende op Gouv. rekening in Ned.-Indië aangekomen
of daaruit vertrokken.

Govt. employees, travelling at Government expense, arrived in or
departed from the Neth. Indies.

Bron: C. K. S.

1936.

Departement Department	Verlofgang On home leave				a. Uitzending Sent to the N. I. b. Met pensioen Pensioned off				Om andere redenen For other reasons				Uitbetaalde passage- kosten Passage paid
	Scheepsklasse — Class travelled on ship												
	1	2	3	4	1	2	3	4	1	2	3	4	
a. AANGEKOMEN. Arrived.													1000 gld.
Regering en Hooge Colleges..... Government and High Colleges.	2	6	3	—	—	—	—	—	—	—	—	—	11,4
Justitie. Justice.....	29	60	19	1	1	—	2	—	—	—	—	—	110,8
Financiën. Finance.....	14	60	105	2	—	2	—	—	—	—	—	—	161,7
Binnenl. Bestuur..... Civil service.	47	130	56	—	5	35	—	—	—	—	—	—	294,7
Onderwijs en Eered.. Education and Religion.	49	247	17	—	1	5	—	—	—	—	—	—	347,2
Economische Zaken . Economic Affairs.	32	31	14	—	—	16	—	—	—	—	—	—	111,6
Verkeer en Water- staat Traffic and Public Works.	51	146	137	18	—	—	8	—	—	—	—	—	366,4
Oorlog. civ. War. mil.	3	21	5	2	—	1	—	—	—	—	—	—	36,9
Marine. Navy (2)....	64	26	236	123	—	51	—	508	7	3	3	3	644,1
Overige. Other.....	7	39	13	1	1	1	2	—	—	—	—	—	67,8
Totaal. Total....	298	766	605	147	8	114	12	508	7	3	3	3	2152,6
b. VERTROKKEN. Departed.													
Regering en Hooge Colleges..... Government and High Colleges.	4	8	5	—	2	—	—	—	—	—	—	—	28,3
Justitie. Justice.....	32	57	5	1	5	1	—	—	—	1	—	—	159,7
Financiën. Finance.....	22	84	36	—	11	9	—	—	1	—	—	—	246,7
Binnenl. Bestuur..... Civil service.	30	126	21	1	18	4	3	—	2	7	—	—	334,—
Onderwijs en Eered.. Education and Religion.	72	232	16	—	22	15	1	—	9	7	3	—	557,9
Economische Zaken . Economic Affairs.	32	37	7	—	10	2	—	—	1	—	—	—	148,—
Verkeer en Water- staat Traffic and Public Works.	33	132	69	4	18	21	9	—	2	3	—	—	473,8
Oorlog. civ. War. mil.	3	19	1	—	22	24	37	1	—	2	—	13	182,9
Marine. Navy.....	60	107	221	146	—	—	14	—	6	9	2	125	597,—
Overige. Other.....	7	44	11	—	2	6	—	—	44	71	145	520	418,—
Totaal. Total.....	295	846	392	152	110	82	50	15	65	100	150	658	3146,3
Algemeen totaal.....	593	1 612	997	299	118	196	62	523	72	103	153	661	5298,9
Grand total. 1936....													5 389
1935....													5 488
1934....													5 105
1933....													4 555
1932....													4 735
1931....													5 628
1930....													5 868
1929....													5 835

(1) Inb. de overtochtskosten voor de bb. gezinnen. Incl. passage of the family members.

(2) Het hier te lande aangekomen personeel van het Departement der Marine met hun gezinnen is in deze tabel niet opgenomen, daar de reisuittgaven naar Indië ten laste komen van de Nederlandsche Staatsbegroting (Zie ook tabel 28). The military personnel of the Navy Department and their families arrived in the Neth. Indies are not included in these figures as the travelling expenses to the Neth. Indies were charged to the account of the Netherlands State Budget (See also Table 28).

PENSIOENEN — PENSIONS.

373

Pensioen en onderstand genietende gewezen landsdienaren. (1)

Former Govt. employees pensioned off or receiving allowances. (1)

Bron: I. P., D. v. F. en M. v. K.

Ult. -end- 1936.

Specificatie Specification		Beneden f 50 p.m. Less than f 50	Van f 50 t/m f 99 p.m. From f 50 up to f 99	Van f 100 t/m f 199 p.m. From f 100 up to f 199	Van f 200 t/m f 299 p.m. From f 200 up to f 299	Van f 300 t/m f 399 p.m. From f 300 up to f 399	Van f 400 t/m f 499 p.m. From f 400 up to f 499	Van f 500 t/m f 599 p.m. From f 500 up to f 599	Van f 600 t/m f 699 p.m. From f 600 up to f 699	Van f 700 t/m f 799 p.m. From f 700 up to f 799	Van f 800 t/m f 899 p.m. From f 800 up to f 899	Van f 900 t/m f 1000 p.m. From f 900 up to f 1000	Totaal aantal Total	Uitbetaald Paid out
		1 000 gld.												
I. Gewezen burgerlijke landsdienaren. Former civil Govt. employees.														
1. Europeanen en gg. Europeans.	(2)	577	891	1527	1432	686	249	93	37	12	1	3	5 508	11 817
	a	131	215	606	843	1 046	659	372	216	89	39	31	4 247	14 706
	b													
1936	c	708	1 106	2 133	2 275	1 732	908	465	253	101	40	34	9 755	26 023
1935	"	702	1 068	2 083	2 220	1 668	893	466	245	104	44	36	9 535	25 263
1934	"	x	x	x	x	x	x	x	x	x	x	x	9 323	27 268
2. Inlanders en Vr. Oost. Natives and For.As.	a	23 089	2 174	1 132	184	29	9	2	5	8	—	1	26 633	8 223
	b	—	—	—	—	—	—	—	—	—	—	—	1	10
1936	c	23 089	2 174	1 132	184	29	9	2	5	8	—	2	26 634	8 233
1935	"	22 906	2 201	1 179	197	27	7	2	2	10	—	2	26 537	8 005
1934	"	x	x	x	x	x	x	x	x	x	x	x	24 229	8 292
Totaal. Total.		23 797	3 280	3 265	2 459	1 761	917	467	258	109	40	36	36 389	34 256
1936		23 008	3 269	3 268	2 417	1 695	900	472	247	114	44	38	36 072	33 268
1935		x	x	x	x	x	x	x	x	x	x	x	33 555	35 560
1934		x	x	x	x	x	x	x	x	x	x	x		
II. Gewezen militaire en maritieme landsdienaren. Former military and naval personnel.														
1. Officieren Officers.	a	39	52	40	65	75	41	51	2	12	—	—	377	1 023
	b	—	34	74	290	244	170	246	25	73	29	8	1 193	5 157
1936	c	39	86	114	355	319	211	297	27	85	29	8	1 570	6 185
1935	"	35	66	112	372	326	213	295	28	84	23	8	1 567	6 126
1934	"	x	x	x	x	x	x	x	x	x	x	x	1 593	6 591
2. Eur. militairen beneden den rang van officier. Eur. soldiers and non-comm. officers.	a	2 012	2 511	1 252	191	2	—	—	—	—	—	—	5 968	4 876
	b	—	8 261	715	766	252	3	—	—	—	—	—	9 997	6 222
1936	c	2 012	10 772	1 967	957	254	3	—	—	—	—	—	15 965	11 098
1935	"	9 000	5 372	1 935	404	4	—	—	—	—	—	—	16 715	11 252
1934	"	x	x	x	x	x	—	—	—	—	—	—	16 795	11 830
3. Inl. militairen beneden den rang van officier. 1936 Native soldiers and non-comm. officers. 1935	a-c	22 712	582	102	1	—	—	—	—	—	—	—	23 397	7 802
	"	26 536	(2) 538	98	—	—	—	—	—	—	—	—	(2) 27 172	7 867
1934	"	25 674	480	86	—	—	—	—	—	—	—	—	26 240	7 298
Totaal. Total.		24 763	11 440	2 183	1 813	573	214	297	27	85	29	8	40 932	25 085
1936		35 571	(3) 3976	2 145	776	330	213	295	28	84	28	8	(3) 45 454	25 245
1935		x	x	x	x	x	x	x	x	x	x	x	44 628	25 719
1934		x	x	x	x	x	x	x	x	x	x	x		

(1) Hieronder zijn begrepen zoowel zij die ten laste van de Indische begrooting, als zij die ten laste van de Eigen Pensioenfondsen zijn uitbetaald, welke laatsten ook in de cijfers van tabel 374—kolom gepensionneerden—begrepen zijn. Incl. those who are paid out chargeable to the Indian Budget, as well as those who are paid out chargeable to the Private Pension funds for public functionaries; the latter are also included in the figures of Table 374—column: pensioned off.

(2) a = in Ned.-Indië, inb. de omliggende landen in Azië en Australië. In the Neth. Indies, incl. the surrounding countries of Asia and Australia.

b = in Nederland, inb. de landen in Europa, Afrika en Amerika. In the Netherlands, incl. the countries of Europe, Africa and America.

c = a + b.

(3) Verbeterd. Revised.

De Eigen-Pensioenfondsen voor de Landsdienaren.
Pension fund for public functionaries.

Bron: D. I. P.

FONDSEN Fund	Jaar Year	Deelgenooten Members						Ontvangsten Receipts				Uitgaven Expenditures					1000 gld. Batig saldo	1000 gld. Kapitaal (*)
		in dienst, met verlof enz. in actieve service, on furlough, etc. (c)		Gepension- neerd Pensioned off		Ged. het jaar deelgen. ge- worden Became member in the course of the year		Bijdragen der deelgenooten by members	Landsbijdrage Contributed by Govt. (c)	Rente, provisie, enz. Interest, etc.	Andere ontr. en winsten Other receipts and profits	Uitkeeringen binnen N. I. Pensions paid in the N. I.	Kosten van be- heer Adminis- tration expenses	Andere uitgaven en verliezen and losses				
		M.	V. F.	M.	V. F.	M.	V. F.								1000 gld.	1000 gld.		
1. Europeesche ambtena- ren. <i>European civil func- tionaries.</i>	1995 ^(c)	11 830	2 108	7 940	1 015	2 098 a 6 459 b 571 c	167 571	1 844	19 768	3 702	148	10 659	14 186	100	12	-	84 302	
	1994	10 061	2 187	1 178	385	84 79	5	x x x	-	4 385	156	1 161	1 411	90	14	1 815	84 362	
	1993	10 823	2 498	942	256	161 60	16	x x x	10 720	3 842	128	949	1 246	85	6	1 684	82 547	
	1992	10 675	2 668	742	172	172	161	60	x x x	10 100	3 497	130	602	717	81	9	12 688	80 863
	1991	10 857	2 816	411	110	988	434	434	x x x	2 943	-	280	363	85	8	12 312	67 925	
2. Inlandsche ambtenaren. <i>Native civil functionaries.</i>	1995 ^(c)	x	x	x	x	x	x	1 101	5 357	1 130	-	7 458	7	96	117	-	29 011	
	1994	x	x	x	x	x	x	x x x	-	1 504	4	341	-	105	62	1 000	29 011	
	1993	x	x	x	x	x	x	x x x	-	1 278	4	278	-	115	102	787	28 011	
	1992	x	x	x	x	x	x	x x x	3 150	1 227	8	185	-	107	27	4 061	27 224	
1991	71 000	x	x	x	1 150	x	x	x	2 000	1 041	1	116	-	124	5	3 697	29 163	
3. Officiëren. <i>Officers.</i>	1995 ^(c)	1 276	-	1 485	-	982 a 1 469 b 68 c	-	91	5 672	578	-	1 150	5 127	25	34	-	18 688	
	1994	1 082	-	62	-	72	-	x x x	-	682	-	18	90	15	46	513	18 688	
	1993	994	-	45	-	68	-	x x x	1 470	562	-	14	60	14	35	441	13 125	
4. Europ. militairen bene- den den rang van offi- cier. <i>European soldiers and non-commissioned of- ficers.</i>	1995 ^(c)	7 148	-	15 716	-	729 a 15 435 b 978 c	-	133	10 241	1 133	5	4 859	6 589	55	9	-	26 431	
	1994	6 161	-	781	-	713	-	x x x	-	1 313	46	571	225	41	10	512	26 431	
	1993	5 868	-	690	-	219	-	x x x	745	1 188	108	565	198	26	14	478	25 919	
	1992	6 057	-	495	-	85	-	x x x	2 400	1 175	93	410	139	40	125	1 269	25 441	
	1991	6 386	-	398	-	888	-	x x x	2 400	1 088	8	311	109	39	38	3 004	24 142	
5. Inlandsche militairen. <i>Native military men.</i>	1995 ^(c)	25 426	-	27 859	-	2 811 a 25 384 b 2 065 c	-	65	6 788	990	-	7 743	-	82	18	-	24 207	
	1994	22 221	-	1 289	-	1 226	-	x x x	-	1 212	2	235	-	29	32	918	24 207	
	1993	20 806	-	1 131	-	492	-	x x x	2 550	1 042	-	198	-	30	57	757	23 289	
	1992	21 693	-	712	-	109	-	x x x	2 140	988	-	105	-	35	75	3 323	23 532	
1991	22 443	-	448	-	790	-	x x x	2 140	800	-	82	-	36	4	2 878	19 209		

(1) De effecten zijn gevalueerd tegen aankoopwaarde. *The securities are figured at purchase value.*(2) Excl. deelgenooten in het Eigen Pensioenfonds voor Eur. bure. ambtenaren beneden 18 jaar en de deelgenooten zonder inkomsten, die het deelgenootschap in het West- en Wezenfonds voor Eur. bure. ambtenaren verloren hebben. *Excl. of members of the pension fund for Eur. civil functionaries below 18 years of age and of members without income, who lost their membership in the Widow and Orphan Fund for Eur. civil functionaries.*(3) Inh. de winst behaald bij uitloofing van effecten en de winst bij afsluiting van hypotheek. *Inc. profit made on drain bonds and commission at placing mortgage loans.*(4) Alle landsdienaren, aangesteld vóór 1 Jan. 1917 zijn krachtens de Pensioenfinancieringswet op 1 Jan. 1935 in de Eigen-Pensioenfondsen opgenomen. De aan-
noot geworden zijn, onder c. vermeld. De tekorten der Eigen-Pensioenfondsen komen ten laste van de Indische geldmiddelen. *All Govt. employees, in service before 1917 and therefore non-member of the funds, have become member on Jan. 1st, 1935; a. records the number of those, yet in active service, b. those pensioned off, c. those who have become member normally during the year.*(5) Zie noot (c) van tabel 375. *See note (c) of Table 375.*

XVI. LANDSFINANCIËN. Government Finances.

UITGAVEN EN ONTVANGSTEN.

379

Uitgaven en ontvangsten over het tijdvak 1867—1938.

Expenditures and receipts for the period 1867—1938.

Bron: G. Th.

in 1000 gld.

Jaren Year	Geheele dienst <i>Entire service</i>				Gewone dienst <i>Ordinary service</i>				Buitengewone dienst <i>Extraordinary service</i>			
	Uitgaven <i>Expenditure</i>	Ontvangsten <i>Receipts</i>	Slot <i>Balance</i>		Uitgaven <i>Expenditure</i>	Ontvangsten <i>Receipts</i>	Slot <i>Balance</i>		Uitgaven <i>Expenditure</i>	Ontvangsten <i>Receipts</i>	Slot <i>Balance</i>	
			Voordeelig <i>Credit balance</i>	Nadeelig <i>Deficit</i>			Voordeelig <i>Credit balance</i>	Nadeelig <i>Deficit</i>			Voordeelig <i>Credit balance</i>	Nadeelig <i>Deficit</i>
1867/1911	6 681 303	6 629 393	—	51 910	6 328 290	6 629 393	301 103	—	353 013	—	—	353 013
1912	269 025	270 550	1 525	—	247 795	270 550	22 755	—	21 230	—	—	21 230
1913	327 071	311 354	—	15 717	287 835	311 354	23 519	—	39 236	—	—	39 236
1914	343 949	281 723	—	62 217	295 323	281 726	—	13 597	48 620	—	—	48 620
1915	347 887	309 734	—	38 153	306 335	309 734	3 399	—	41 552	—	—	41 552
1916	373 049	343 127	—	29 922	331 575	343 127	11 552	—	41 474	—	—	41 474
1917	420 403	360 139	—	60 264	371 473	360 139	—	11 334	43 930	—	—	43 930
1918	512 573	399 724	—	112 849	442 237	398 872	—	43 415	70 286	852	—	69 434
1919	721 186	543 097	—	178 089	623 613	535 563	—	88 050	97 573	7 534	—	90 039
1920	1 060 435	756 362	—	304 073	921 740	756 101	—	165 639	138 695	261	—	138 434
1921	1 056 016	791 763	—	264 253	866 086	791 267	—	74 819	189 930	496	—	189 434
			1 525	1 065 537			61 225	396 854				
1912/1921	5 431 588	4 367 576	—	1 064 012	4 694 062	4 358 433	—	335 629	737 526	9 143	—	728 383
1922	851 258	752 578	—	98 680	759 230	751 930	—	7 300	92 025	648	—	91 380
1923	710 793	650 448	—	60 345	645 978	650 052	4 074	—	64 815	306	—	64 419
1924	666 138	717 939	51 801	—	617 644	710 355	92 711	—	48 494	7 584	—	40 910
1925	682 854	753 849	70 995	—	643 592	752 095	108 503	—	39 262	1 754	—	37 508
1926	751 069	807 853	56 784	—	704 993	805 220	100 227	—	46 076	2 633	—	43 443
1927	775 858	779 052	3 194	—	722 820	768 709	45 889	—	53 038	10 343	—	42 695
1928	845 765	835 917	—	9 848	784 848	826 158	41 310	—	60 917	9 759	—	51 158
1929	904 593	845 529	—	59 064	832 548	840 904	8 356	—	72 045	7 625	—	64 420
1930	893 540	755 552	—	137 988	825 388	740 393	—	84 995	68 152	15 159	—	52 993
1931	767 062	652 009	—	115 053	736 285	634 369	—	101 916	30 777	17 640	—	13 137
			182 774	477 978			401 070	194 211				
1922/1931	7 848 930	7 553 726	—	295 204	7 273 326	7 480 185	206 859	—	575 604	73 541	—	502 063
1932	631 140	501 129	—	130 011	606 939	465 361	—	141 628	24 151	35 768	11 617	—
1933	554 062	490 635	—	63 427	526 236	404 795	—	121 441	27 826	55 840	13 014	—
1934	508 456	454 367	—	54 089	488 906	406 320	—	82 586	19 550	43 047	23 497	—
1935	480 432	466 851	—	13 581	465 663	432 184	—	33 479	14 769	34 667	19 898	—
(1) 1936	506 645	535 378	28 738	—	485 935	469 163	—	16 772	20 710	66 215	45 505	—
(2) 1937	569 052	530 929	—	38 123	477 137	472 534	—	4 603	91 915	58 395	—	33 520
(3) 1938	588 036	558 260	—	29 776	512 240	511 398	—	902	75 796	46 922	—	28 874
			28 733	359 007			—	401 411			133 531	62 394
1932/1938	3 837 823	3 507 549	—	330 274	3 563 106	3 161 695	—	401 411	274 717	345 854	71 137	—
1867/1938	23 799 644	22 058 244	—	1 741 400	21 858 784	21 629 706	—	229 078	1 940 860	428 538	—	1 512 322

(1) Voorloopige uitkomsten. *Provisional results.*(2) Verwachting. *Expectation.*(3) Raming, waarbij rekening is gehouden met nog in overweging zijnde maatregelen. *Estimate that takes into consideration measures under discussion.*

EXPENDITURES AND RECEIPTS.

380

Verdeeling van de uitgaven en ontvangsten van den gewonen dienst.
 Classification of the expenditures and receipts of the Ordinary Service.

Bron: G. Th.

in 1000 gld.

Omschrijving <i>Specification</i>	Raming <i>Estimate</i>		Verwach- ting (°)	Uitkomsten <i>Results</i>					
	1938	1937	1937	1936 (°)	1935	1934	1933	1932	1931
Uitgaven. <i>Expenditures</i> (°).									
1. Gewone uitgaven. <i>Ordinary expenditure</i>	461 590	409 230	430 508	437 665	416 122	436 441	467 142	531 919	601 884
2. Uitgaven der Landsbedrijven, in zoverre de Bedrijvenwet niet van toepassing is verklaard. <i>Expenses of Govt. industries not designated as an industry within the meaning of the Industries Act.</i>	47 166	42 526	43 850	40 782	41 468	44 190	53 092	69 755	134 401
3. Uitkeeringen aan de bedrijven (°) van de nadeelige saldi. <i>Payments of deficits to the industries</i> (°)	3 483	4 466	3 779	7 100	7 848	8 027	5 979	5 315	—
Totaal gewone uitgaven..... <i>Total ordinary expenditure.</i>	512 239	456 222	478 137	485 527	465 438	488 658	526 218	606 989	736 285
Ontvangsten. <i>Receipts</i> (°).									
4. Ontvangsten rechtstreeks staande tegenover gewone uitgaven. <i>Receipts directly bearing on ordinary expenditure</i>	118 492	101 233	105 252	98 752	99 807	86 485	88 982	106 847	120 065
5. Ontvangsten der Landsbedrijven, in zoverre de Bedrijvenwet niet van toepassing is verklaard. <i>Receipts of Govt. industries not designated as an industry within the meaning of the Industries Act.</i> (°)	65 799	62 875	62 994	63 065	65 586	69 270	83 173	109 380	195 852
6. Uitkeeringen van de bedrijven (°) van de voordeelige saldi. <i>Payments of surpluses by the industries</i> (°)	25 711	15 448	25 400	19 886	19 041	10 367	7 691	3 449	6 182
7. Belastingen. <i>Taxes</i>	275 135	213 922	252 183	261 993	228 806	221 643	207 756	228 319	234 002
8. Diverse middelen. <i>Other receipts</i>	26 200	23 563	27 705	25 059	18 719	18 307	17 170	17 366	23 268
Totaal gewone ontvangsten..... <i>Total ordinary receipts.</i>	511 337	417 106	473 584	468 755	431 959	406 072	404 772	465 361	634 369
Saldi <i>Balances</i> { Voordeelig. <i>Surplus</i> { Nadeelig. <i>Deficit</i>	— 902	— 39 116	— 4 603	— 16 772	— 33 479	— 82 586	— 121 441	— 141 628	— 101 916

(°) Zuivere gewone uitgaven. *Ordinary net expenditures.* = 1-4; zie tabel 385. — see Table 385.(°) Middelen. *Income.* = 7 + 8 + (5-2) + (6-3); zie tabel 385. — see Table 385.(°) Landsbedrijven in den zin der Bedrijvenwet. *Govt. industries in the sense of the Industries Act.*(°) Voorloopige uitkomsten. *Preliminary results.*(°) *Expectation.*

LEENINGSSCHULD.

382 Overzicht der Ned. Ind. schuld. *Survey of the Neth. Indian debt.*

Bron: G. Th.

in 1000 gld.

Jaar Year Ult. End	Vlottende schuld <i>Floating debt</i>		Vaste schuld <i>Long-term Government bonds</i>				Bedrag der totale schuld <i>Amount of the total debt</i>
	Bedrag <i>Amount</i>	Rente <i>Interest</i>	Bedrag <i>Amount</i>	Rente <i>Interest</i>	Aflossing <i>Redemption</i>	Extra aflossing <i>Extraordinary redemption</i>	
1937 (*)	30 000	1 500	1 322 116	50 331	17 391	3 120	1 352 116
1936	32 340	3 226	1 342 627	54 144	21 120	—	1 424 967
1935	132 274	4 691	1 363 746	55 188	22 307	—	1 496 020
1934	139 390	7 966	1 369 199	53 698	41 813	—	1 508 589
1933	261 357	2 989	1 261 012	59 320	42 050	—	1 522 369
1932	240 820 (*)	4 802	1 188 062 (*)	57 121	58 248	—	1 428 882 (*)
1931	186 739	3 137	1 140 241	58 326	23 238	305	1 326 980
1930	101 167	2 897	1 063 964	52 503	20 276	14 018	1 165 131
1929	42 926	992	980 211	53 849	19 751	11 425	1 003 767
1928	— 6 986	37	1 010 698	56 920	32 893	8 982	1 044 431
1927	— 7 832	99	1 052 063	56 103	19 288	8 757	1 082 921
1926	2 859	546	1 080 062	61 234	18 538	2 417	1 162 981
1925	61 230	2 572	1 101 751	61 732	18 866	—	1 232 947
1924	112 341	6 655	1 120 606	60 733	17 296	—	1 298 760
1923	236 858	14 457	1 062 902	48 490	15 560	—	1 178 247
1922	416 339	17 896	761 878	37 989	15 324	—	1 121 317
1921	591 634	25 742	529 683	29 466	16 105	—	884 994
1920	472 990	10 672	412 004	—	33 095	—	537 717
1919	112 225	6 349	425 492	—	13 345	—	402 388
1918	148 494	3 372	253 894	—	13 242	—	291 079
1917	29 144	1 490	261 935	—	10 262	—	234 049
1916	15 552	2 570	218 497	—	5 442	—	203 102
1915	60 089	3 100	143 013	—	8 848	—	171 350
1914	83 985	1 803	82 365	—	3 848	—	105 201
1913	21 083	517	84 113	—	—	—	—

(*) Raming. *Estimated.*

(*) In de vlottende schuld per ult. 1932 is het voor de aflossing per 1 Januari 1933 op de dollarleeningen 1922 A en 1922 B/C benooidigd bedrag van f 10 574 000 opgenomen. De totale schuld per ult. 1932 bedroeg dus ten rechte f 1 418 310 000. *The amount of f 10 574 000 required for the redemption on Jan. 1st, 1933 of the dollar loans 1922 A and 1922 B/C, is included in the total of the floating debt as of Dec. 31st, 1932. The total debt at the end of 1932 therefore properly amounts to f 1 418 310 000.*

(*) Bij de berekening is het pond omgerekend tegen den koers van f 9,25 en de dollar tegen dien van f 2,4878. *The sterling and dollar loans are calculated at the rate of f 9,25 per pound and f 2,4878 per dollar.*

383

Vlottende schuld. *Floating debt.*

Bron: G. Th.

in 1000 gld.

Tijdstip Moment ult.-end	Rekening m/h Min. v. Fin. <i>In account with the Ministry of Finance</i>		Rekening met de Javasche Bank <i>In account with the Java Bank</i>		Schatkistpro- messen <i>Treasury Serip</i>		Schatkistbiljet- ten <i>Treasury bills</i>	Muntpapier <i>Treasury notes</i>	Postrekening <i>In account with the Postal Service (credit)</i>	Gelden v/d Post- spaarsbank <i>Moneys of the P.O. Savingsbank</i>	Belegging kas- middelen zelf- bestuurs <i>Investment of sur- plus cash of Nat. States</i>	Ombelegde gelden Ind. munitionds <i>Moneys of the N.I. mint fund</i>	Totaal <i>Total</i>
	Debet <i>Debit</i>	Credit <i>Credit</i>	Debet <i>Debit</i>	Credit <i>Credit</i>	in N.I. <i>N. I.</i>	in Ned. <i>Neth.</i>							
1937.													
Juni.....	32 298	—	—	1 134	8 500	—	—	—	155	427	—	1 536	41 992
Maart.....	56 342	—	4181	—	6 750	—	1 000	—	663	941	560	1 514	70 626
1936.													
Dec.....	72 982	—	—	1 962	6 750	—	2 000	—	203	599	660	1 514	82 340
Sept.....	96 671	—	—	604	4 250	—	2 000	—	462	802	790	1 414	104 866
Juni.....	110 111	—	—	1 660	1 500	—	2 000	—	430	731	430	1 264	113 946
Maart.....	126 056	—	—	1 218	1 500	—	3 000	—	835	879	600	1 054	131 036
1935.													
Dec.....	180 264	—	—	1 326	—	—	2 000	—	1 455	627	1 450	714	132 274
Sept.....	114 141	—	661	—	—	—	—	—	—	—	1 670	226	116 698
Juni.....	144 976	—	—	8 683	750	—	—	—	—	—	1 470	226	188 739
Maart.....	138 798	—	—	7 456	750	—	12 085	—	—	—	1 535	2 566	148 228
1934.													
Dec.....	119 866	—	1 487	—	1 750	—	12 085	—	—	—	1 760	2 492	139 390
Sept.....	279 909	—	—	6 089	1 750	—	11 370	—	—	—	1 760	1 750	290 450
Juni.....	267 776	—	—	1 662	1 000	—	10 705	—	—	—	1 210	1 549	283 902
Maart.....	261 528	—	—	8 712	1 000	—	10 040	—	—	—	1 143	3 657	286 080
1933.													
Dec.....	238 605	—	—	1 984	1 000	—	20 365	1 142	—	—	620	1 610	261 358
Sept.....	201 328	—	1 094	—	1 000	—	19 700	1 399	—	—	670	9 066	234 257
Juni.....	187 999	—	—	37	600	—	19 695	1 753	—	—	170	540	210 720
Maart.....	151 272	—	—	1 146	1 250	—	19 555	1 754	—	—	380	783	173 848
1932.													
Dec.....	226 841	—	394	—	3 050	—	7 265	2 067	—	—	715	488	240 820
Sept.....	232 966	—	2 443	—	10 925	—	4 225	2 486	—	—	915	965	254 923
Juni.....	218 867	—	14 130	—	16 895	—	30 975	2 496	—	—	677	7 994	292 034
Maart.....	173 466	—	15 361	—	13 835	—	20 075	3 391	—	—	927	6 639	233 694

NETH. INDIAN DEBT.

Vaste leeningsschulden. Long-term Government Bonds.

384

Bron: G. Th.

Volgorde	Benaming der schuld Name of loan	Jaar Tydduur Year	Rentetype Rate of interest	Koers van nif. gifte aan het publiek %	Koers van overleeningsschor. name door het leeningsschor. %	to Loan Syndicate which transferred to Loan Rate at time	Werk. oifv. bedrag (1) Amount actually received	Hoofdsom				Capital sum				Rente in 1938 Interest in 1938
								Nominaal bedrag amount	Aflossing t/m 1937 up to 1937	Restant schuld op ult. 1937	Balans of debt at end of 1937	Aflossing in 1938 To be redeemed in 1938	Restant schuld op ult. 1938	Balans of debt at end of 1938		
1	1888	(2)	3	98,75	—	—	48.302	44.000	26.082	17.918	975	16.943	588			
2	1921	C) 1923 B	3,5	—	—	—	99.548	99.548	13.731	56.817	8.493	82.384	3.004			
3	1883	(3)	4	100	—	—	115.000	115.000	5.139	109.861	1.416	108.445	4.366			
4	1934	(conv.) (4)	4	100	—	—	304.145	306.000	10.075	285.925	3.625	292.300	11.761			
5	1934	A (conv.) (5)	4	100	—	—	482.866	485.000	13.325	468.675	6.750	463.925	18.768			
6	1934	III (6)	4	100	—	—	149.239	150.000	4.960	145.060	1.775	143.275	5.802			
7	1935	(7)	3,5	98,25	—	—	49.413	50.000	1.630	48.470	810	47.660	1.682			
8	1937	(conv.) (8)	3	96,25	—	—	144.215	150.000	—	150.000	5.000	145.000	4.425			
							1.387.849	1.390.548	77.432	1.322.116	22.784	1.299.332	50.344			

(1) Na aftrek van provisie en commissie, doch buiten rekening latend de kosten van uitgifte. After deducting bonus and commission, but exclusive of cost of emission.

(2) Aandeel van Ned. Indië in de geldleening ten laste van den Staat der Nederlanden, groot f 60.900.000. Share of N. I. in Netherlands State Loan amounting to f 60.900.000.

(3) Pond sterling leeningen 1921 C en 1923 B uitgegeven in 1923. Met behulp van een door de Ned. en de Javasche Bank op onderpand van Ned. Schatkistpapier verstrekt credit tegen een rente van 3 1/2 %. Is het nog uitstaande bedrag dezer leeningen afgelost. Pound sterling loans 1921 C and 1923 B emitted in 1923. The outstanding amount of these loans has been redeemed by means of a credit granted by the Netherlands and the Java Bank upon the security of Netherlands Treasury Scrip against an interest rate of 3 1/2 %.

(4) Door den Staat der Nederlanden verstrekte 4 % geldleening à pari als aandeel in de opbrengst der 4 % Nederlandsche Staatsleening 1933. Share in the Netherlands 4 % State Loan 1933 issued at par.

(5) Geconverteerde Ned. Indische dollarleeningen 1921 D, 1922 A, 1922 B/C en 1923 C. Conversion of Neth. Indian dollar loans 1921 D, 1922 A, 1922 B/C and 1923 C.

(6) Geconverteerde Ned. Indische leeningen 1915, 1916, 1917, 1923A, 1926A, 1926B, 1929 en 1932. Conversion of Neth. Indian loans 1915, 1916, 1917, 1923A, 1926A, 1926B, 1929 and 1932.

(7) Geconverteerde Ned. Indische leening 1923E en gedeeltelijke aflossing van vlottende schuld. Conversion of Neth. Indian loan 1923E and partly redemption of floating debt.

(8) Geconverteerde Ned. Indische leeningen 1930 en 1931. Conversion of Neth. Indian loans 1930 and 1931.

MIDDELEN EN ZUIVERE UITGAVEN — INCOME AND NET EXPENDITURE.

385

Overzicht der middelen en zuivere gewone uitgaven.
Survey of income and ordinary net expenditures.

Bron: G. Th.

in 1 000 gld.

Omschrijving <i>Specification</i>	Raming <i>Estimate</i>		Verwachting (1)	Uitkomsten <i>Results</i>					
	1938	1937		1937	1936 (2)	1935	1934	1933	1932
MIDDELEN. <i>Income.</i> (4)									
Belastingen. <i>Taxes</i>	275 135	213 922	252 183	261 993	228 806	221 643	207 756	223 319	284 002
Saldi Landsbedrijven, in zooverre de Bedrijvenwet daarop niet van toepassing is verklaard. <i>Surpluses Govt. industries not yet designated as an industry within the meaning of the Industries Act</i>	18 633	20 349	19 144	22 303	24 118	25 080	30 081	39 625	61 451
Saldi uitkeeringen van (aan) Landsbedrijven in den zin der Bedrijvenwet ten bedrage van het credit- (debet-) saldo van het bedrijf. <i>Balance of payments by or to Govt. industries within the meaning of the Ind. Act to the amount of the credit (debit) balance of the industry</i>	22 228	10 982	21 621	12 786	11 193	2 340	1 712	- 1 866	6 182
Diverse middelen. <i>Miscellaneous receipts</i>	26 200	23 568	27 705	25 050	18 719	18 307	17 170	17 366	28 268
Totaal. <i>Total</i>	342 196	268 821	320 653	322 141	282 836	267 370	256 719	283 444	379 903
UITGAVEN. <i>Expenditures.</i> (4)									
Gewone uitgaven. <i>Ordinary expenditures</i> . (2)	343 098	307 937	325 256	338 913	316 315	349 956	378 160	425 072	481 319
Saldi. <i>Balance</i> . {	Voordeelig. <i>Surplus</i>	-	-	-	-	-	-	-	-
	Nadeelig. <i>Deficit</i>	902	39 116	4 603	16 772	33 479	82 586	121 441	141 628

(1) *Expectation.*(2) Voorloopige uitkomsten. *Preliminary results.*(3) Alle gewone uitgaven (uitgezonderd die voor de Landsbedrijven) na aftrek van de rechtstreeks daartegenover staande gewone ontvangsten. *All ordinary expenditures (excl. those of Govt. industries) after deduction of the ordinary receipts directly bearing thereon.*(4) Zie voor de samenstelling tabel 330. *For the composition see Table 330.*

Bron: G. Th.

in 1000 gld.

Omschrijving <i>Specification</i>	Raming	Estimate	Verwachting (1)	Uitkomsten <i>Results</i>					
	1938	1937	1937	1936 (2)	1935	1934	1933	1932	1931
Belasting op loterijen. <i>Lottery tax</i>	738	738	738	734	692	805	1 260	999	1 085
Inkomstenbelasting en crisisheffing. <i>Income tax and crisis levy</i>	25 750	22 000	25 000	24 169	28 241	41 149	40 419	54 896	65 239
Loonbelasting. <i>Tax on wages</i>	15 750	18 000	20 000	19 724	17 108	—	—	—	—
Vermogensbelasting. <i>Possessions tax</i>	1 300	1 000	1 100	1 088	1 059	1 025	1 133	1 120	—
Vennootschapsbelasting. <i>Companies tax</i> ...	33 000	10 000	20 000	12 526	7 863	7 845	9 536	11 581	27 037
Dividend- en tantiëmebelasting. <i>Dividend and royalty tax</i>	100	50	50	4	—	—	—	—	—
Couponbelasting. <i>Coupon tax</i>	100	240	140	222	257	658	—	—	—
Verponding. <i>Land tax</i>	6 375	5 800	5 800	5 471	6 262	7 254	9 014	13 016	19 666
Personeele belasting. <i>House and prop. tax</i> ...	3 500	2 800	3 400	3 235	3 103	3 257	3 907	5 053	6 823
Motorvoertuigenbelasting. <i>Motor vehicles tax</i> ...	645	625	635	645	575	3 942	4 254	553	—
Zegelrecht. <i>Stampduties</i>	7 400	6 800	7 000	6 730	6 504	7 175	6 788	7 698	9 181
Overschrijvingsrecht. <i>Transfer dues</i>	1 425	1 500	1 450	1 406	1 574	1 774	1 558	2 066	2 286
Successierecht. <i>Inheritance tax</i>	350	350	350	308	499	200	336	403	405
Slachtbelastingen. <i>Slaughter taxes</i>	4 000	3 850	3 850	4 714	4 982	5 011	5 260	5 694	6 248
Bijzondere belastingen. <i>Special taxes</i>	84	77	82	197	201	227	308	329	488
Landelijke inkomsten en andere grondlasten. <i>Land revenues and other land taxes</i> ..	24 010	24 700	22 348	23 602	24 161	23 555	28 922	32 196	39 106
Invoerrecht. <i>Import duties</i>	47 000	44 000	46 000	44 135	47 811	52 382	47 319	47 397	57 797
Uitvoerrecht. <i>Export duties</i>	40 000	16 400	33 000	7 593	2 255	3 162	2 253	2 471	4 142
Bijzonder uitvoerrecht op bevolkingsrubber. <i>Special export duty on native rubber</i> ...	Memorie	Memorie	30	49 405	24 151	11 540	—	—	—
Statistiekrecht. <i>Statistics tax</i>	2 750	2 000	2 750	2 002	1 810	1 949	1 988	2 304	3 341
Aceijnzen. <i>Excise taxes</i>	59 450	51 600	57 200	52 832	48 108	46 837	41 271	37 521	37 722
Andere ontvangsten I. U. A. <i>Other receipts connected with import and export</i>	200	200	200	244	231	256	225	189	224
Pachten en licenties. <i>Leases and licenses</i> ..	168	152	160	130	161	190	167	183	181
Recht van openbare verkooping. <i>Public auction dues</i>	1 040	1 040	900	870	1 024	1 323	1 861	2 647	2 933
Uitkeering Nederlandsche Oorlogswinstbelasting. <i>Payment as a share in the Netherl. war-profit tax</i>	Memorie	Memorie	—	—	—	—	—	—	—
Opgeheven belastingen. <i>Abolished taxes</i> ...	Memorie	Memorie	—	7	168	127	— 23	3	146
Totaal. <i>Total</i>	275 135	213 922	252 133	261 993	228 806	221 643	207 756	228 319	284 002

(1) *Expectation.*(2) *Voorloopige uitkomsten. Preliminary results.*

INCOME.

387

Overzicht van de saldi der Landsbedrijven in zooverre de
Bedrijvenwet daarop niet van toepassing is verklaard.

Survey of the balances of Govt. industries to which the Industries Act does not apply.

Bron: G. Th.

in 1 000 gld.

Omschrijving <i>Specification</i>	Raming <i>Estimate</i>		Verwach- ting (¹)	Uitkomsten <i>Results</i>					
	1933	1937	1937	1936 (²)	1935	1934	1933	1932	1931
1. Opium- en Zoutregie. <i>Opium and Salt Monopoly</i>	14 016	16 138	14 028	18 159	19 338	20 758	20 534	22 731	28 114
2. Landscaoutchoucbedrijf. <i>Govt. Rubber Estates</i>	—	—	—	—	—	—	823	— 19	566
3. Boschwezen. <i>Forestry</i>	366	90	65	201	440	1 285	1 305	2 141	2 037
4. Goud en zilver. <i>Gold and silver</i>	—	—	—	—	—	—	—	—	59
5. Bangkokatin. <i>Tin</i>	—	—	—	—	—	—	—	—	1 763
6. Steenkolen. <i>Coal</i>	—	—	—	—	—	—	—	— 326	210
7. Landsdrukkerij. <i>Govt. Printing Office</i> ..	215	258	258	240	272	465	482	413	218
8a. Havenbedrijven. (³) <i>Harbour Works</i>	—	—	—	—	—	—	4 637	5 501	7 180
8b. Idem. <i>Idem</i> (⁴)	694	698	750	776	814	782	818	818	832
9. Baggerdienst. <i>Dredging Service</i>	592	595	644	895	1 051	1 094	1 291	1 386	1 134
10. Electriciteitsbedrijven. (Landswater- krachtbedrijven). <i>Electrical enterprises</i> (<i>Govt. Water Power Stations</i>)	—	—	—	—	—	—	—	2 414	2 474
11. Post-, Telegraaf- en Telefoondienst. <i>Post, Telegr. and Telephone Service</i>	—	—	—	—	—	—	—	—	5 297
12. Spoor- en Tramwegen, alsmede auto- mobieldiensten. <i>Railways and Tram- ways incl. motor vehicles Service</i>	2 750	2 570	3 399	2 434	3 083	3 266	3 301	8 848	11 937
Totaal 1, 3, 7, 8b, 9 en 12...	18 633	20 349	19 144	22 303	24 118	25 080	25 121	32 055	44 322
Algemeen totaal. <i>Grand total</i>	18 633	20 349	19 144	22 303	24 118	25 080	30 061	39 625	61 451

(¹) *Expectation.*(²) *Voorloopige uitkomsten. Preliminary results.*(³) *V.z.v. sedert 1932 gedeeltelijk onder de Bedrijvenwet. To which the Industries Act since 1932 partly applies.*(⁴) *V.z.v. niet onder de Bedrijvenwet. To which the Industries Act does not apply.*

MIDDELEN.

388

Overzicht van de uitkeeringen van (aan) de Landsbedrijven in den zin der Bedrijvenwet, ten bedrage van het credit-(debet)saldo van het bedrijf. (1) *Survey of the payments of (to) the Govt. Industries within the meaning of the Industries Act on account of the credit (debit) balance of the industry in question (1).*

Bron: G. Th.

in 1 000 gld.

Omschrijving <i>Specification</i>	Raming <i>Estimate</i>		Verwach- ting (2)	Uitkomsten <i>Results</i>						
	1938	1937		1937	1936 (3)	1935	1934	1933	1932	1931
Opiumfabriek. <i>Opium Factory</i>	—	—	—	—	—	—	—	—	—	4
Pandhuisdienst. <i>Govt. pawnshops</i>	3 784	2 810	3 512	2 291	3 463	2 084	1 424	3 336	6 024	—
Zoutwinning. <i>Salt-works</i>	—	203	194	—	—	—	—	—	—	—
Gouv. landbouwbedrijven. <i>Govt. agricultural estates</i>	3 870	84	2 681	— 277	— 605	— 145	(4) 268 (5) -836	113	— 1 076	— 1 023
Post-, Telegraaf- en Telefoondienst. <i>Post, Telegr. and Telephone Service</i>	3 011	1 199	4 052	2 586	2 350	864	— 832	— 1 612	— 1 774	—
Landswaterkrachtbedrijven. <i>Govt. Waterpower Stations</i>	46	144	155	7	— 205	— 406	— 464	— 489	— 46	—
Haven van Harbour of Makassar	— 29	— 54	— 58	— 154	— 134	— 125	— 124	— 181	— 34	—
Emmahaven	— 7	— 4	— 10	— 50	— 46	— 76	— 84	— 100	— 116	—
Haven van Belawan	— 648	— 659	— 679	— 1 040	— 1 147	— 1 211	— 1 203	— 1 420	— 1 012	—
Haven van Semarang	— 173	— 142	— 169	— 281	— 258	— 274	— 304	— 233	— 147	—
Haven van Tandjong-Priok	— 230	— 224	— 263	— 678	— 639	— 577	— 697	— 85	— 188	—
Haven van Soerabaja	— 1 722	— 1 738	— 1 803	— 2 701	— 2 519	— 2 594	— 2 297	— 2 037	— 1 781	—
Bangka-tinwinning. <i>Tin mines</i>	15 000	11 210	15 000	15 000	13 209	7 411	5 996	— 1 990	— 2 224	—
Oembilinsteenkolenontginning. <i>coal mines</i>	— 208	— 629	— 140	— 985	— 1 102	— 1 167	— 1 273	— 1 700	— 1 720	—
Boekit-Asamsteenkolenontginning. <i>coal mines</i>	— 466	— 812	— 463	— 934	— 1 198	— 1 452	— 1 636	— 1 641	— 2 116	—
Reproductiebedrijf van den Topografischen dienst. <i>Reproduction Service of the Topogra- phical Service</i>	Memorie	Memorie	—	2	19	8	3	— 12	— 7	—
Tot. incl. cursieve cijfers. <i>Tot. incl. figures in italics. (1)</i>	22 228	10 982	21 621	12 786	11 193	2 340	— 2 118	— 8 957	— 1 083	—
Tot. excl. cursieve cijfers. <i>Tot. excl. figures in italics. (1)</i>	22 228	10 982	21 621	12 786	11 193	2 340	1 712	— 1 866	6 182	—

(1) Ten einde voor de Landsbedrijven, waarop de Indische Bedrijvenwet eerst na 1930 van toepassing is verklaard, voor het geheele bestreken tijdvak zooveel mogelijk vergelijkbare cijfers te verstrekken, zijn mede opgenomen de winst- en verliesaldi, welke aan of door het Land zouden zijn uitgekeerd, indien op die bedrijven de bepalingen van genoemde wet reeds in meld jaar van kracht zouden zijn geweest. Deze cijfers zijn cursief gedrukt. *In order to obtain as far as possible a comparable survey of the Govt. Industries to which the Industries Act has been applied since 1930, the surplusses and deficits which would have been paid to or by the Govt. if this Act had been applicable for that year, are included. These figures are in italics.*

(2) *Expectation.*(3) *Voorloopige uitkomsten. Preliminary results.*(4) *Kina- en theebedrijf. Cinchona and tea-estates.*(5) *Landscaoutchoubedrijf. Govt. rubber-estates.*

MIDDELEN.

390

Diverse middelen. *Miscellaneous receipts.*

Bron: G. Th.

in 1 000 gld.

Omschrijving <i>Specification</i>	Raming <i>Estimate</i>		Verwachting (1)	Uitkomsten <i>Results</i>					
	1938	1937	1937	1936 (2)	1935	1934	1933	1932	1931
1. Aandeel in de winst van de Javasche Bank. <i>Share in the profits of the Java Bank</i>	360	315	498	316	183	315	225	—	1 441
2. Aandeel in de winst van de N. V. Gemeenschappelijke mijnbouw Mij Billiton. <i>Share in the profits of the Billiton Co.</i>	5 000	2 500	4 500	2 700	2 400	1 300	700	—	2 000
3. Aandeel in de winst van de N.V. Ned. Ind. Aardolie Maatschappij. <i>Share in the profits of the N.I. Oil Company</i>	2 200	825	2 200	857	222	166	220	166	257
4. Winsttaandeel in particuliere spoorwegondernemingen. <i>Share in the profits of private railway companies</i>	577	596	646	176	151	568	432	390	459
5. Aandeel in de winst van de Ned. Ind. Waterkracht Exploitatie Maatschappij. <i>Share in the profits of the N. I. Water Power Exploit. Company</i>	210	166	195	180	165	165	180	195	195
6. Erfpacht wegens afstand aan de N.V. Zeehaven en Kolenstation „Sabang” van de bezittingen op Poelau Weh, alsmede aandeel in de winst van die onderneming. <i>Long-term lease arising from cession of public property in Poelau Weh to N.V. Zeehaven en Kolenstation „Sabang” and share in the profits of that concern</i>	107	106	107	107	106	107	106	106	133
7. Mijnconcessies. <i>Mining concessions</i>	6 313	4 412	4 714	4 176	2 959	1 828	3 809	3 135	9 051
8. Bijzondere inkomsten uit de aardolie-industrie. <i>Special receipts from the petroleum industry</i>	mem.	3 500	3 500	5 000	—	—	—	—	—
9. Ontvangsten in verband met gronduitgifte. <i>Receipts in connection with ground leases</i>	3 515	3 355	3 340	3 400	3 776	4 449	3 223	3 341	3 847
10. Inkomsten uit tot het Landsdomein teruggebrachte particuliere landerijen. <i>Receipts from Govt. lands formerly private lands</i>	mem.	10	50	101	168	90	56	125	92
11. Gerechtelijke boeten en verbeurdverklaringen. <i>Legal fines and confiscations.</i>	970	946	960	955	945	982	973	1 105	1 430
12. Bakengelden. <i>Beaconage</i>	2 420	2 370	2 420	2 357	2 422	2 441	2 427	2 423	2 532
13. Loodsgelden. <i>Pilotage</i>	2 700	2 589	2 700	2 652	2 874	2 904	2 794	2 737	2 915
14. Kapoeasgelden	190	180	190	193	190	189	171	195	223
15. Diversen. <i>Other receipts</i>	1 638	1 698	1 685	1 889	2 158	2 803	1 854	3 508	3 693
Totaal. <i>Total</i>	26 200	23 568	27 705	25 059	18 719	18 807	17 170	17 366	28 268

(1) *Expectation.*(2) *Voorloopige uitkomsten. Preliminary results.*

BELASTINGEN.

391 Verloop van de kohierbelastingen in de periode 1930—1936 (1).
Assessment taxes in the years 1930—1936.

Bron: G. Th.

in 1 000 000 gld.

Jaar van ontvangst <i>Year of receipt</i>	Ontvangen <i>Received</i>	Verdeeld naar de kohieren <i>Classified according to the assessment lists</i>							vorige jaren <i>former years</i>
		1936	1935	1934	1933	1932	1931	1930	
Inkomstenbelasting. <i>Income tax.</i>									
1936	27,9	20,4	4,7	(²) 1,1	(²) 0,9	0,5	0,2	—	0,1
1935	29,3	—	19,4	6,—	1,4	1,1	0,7	—	0,7
1934	40,3	—	—	30,1	8,0	1,6	0,4	0,4	-0,2
1933	38,3	—	—	—	27,—	9,2	1,2	0,6	0,3
1932	49,0	—	—	—	—	35,9	10,9	1,7	0,5
1931	49,0	—	—	—	—	—	30,4	14,7	3,9
1930	53,2	—	—	—	—	—	—	33,0	20,2
Totaal. <i>Total.....</i>		20,4	24,1	37,2	37,3	48,3	43,8	50,4	25,5
Nog te ontvangen op ult. 1936. <i>Still to be received at end 1936.....</i>		4,4	2,3	3,7	2,7	4,1	0,6	4,1	—
Personeele belasting. <i>Tax on houses and property.</i>									
1936	3,4	2,8	0,5	0,06	0,02	0,02	—	—	—
1935	3,—	—	2,4	0,4	0,1	0,03	0,02	—	0,05
1934	3,4	—	—	2,7	0,54	0,1	0,04	0,02	—
1933	4	—	—	—	3,1	0,74	0,1	0,03	0,03
1932	5	—	—	—	—	3,8	1,—	0,13	0,07
1931	5,6	—	—	—	—	—	4,1	1,2	0,3
1930	5,4	—	—	—	—	—	—	3,9	1,5
Totaal. <i>Total.....</i>		2,8	2,9	3,16	3,76	4,69	5,26	5,28	1,95
Nog te ontvangen op ult. 1936. <i>Still to be received at end 1936.....</i>		0,4	0,2	0,04	—	0,11	—	0,2	—
Vennootschapsbelasting. <i>Tax on Limited Liability Companies.</i>									
1936	12,8	11,9	0,3	0,4	0,2	0,2	0,1	—	-0,3
1935	9,5	—	7,—	0,5	0,3	0,4	0,5	—	0,8
1934	7,9	—	—	5,4	0,6	0,3	-0,1	2,1	-0,4
1933	8,5	—	—	—	5,6	0,8	0,5	1,2	0,4
1932	13,3	—	—	—	—	8,2	1,9	1,6	1,6
1931	24,7	—	—	—	—	—	15,6	4,3	4,8
1930	45,5	—	—	—	—	—	—	36,1	9,4
Totaal. <i>Total.....</i>		11,9	7,3	6,3	6,7	9,9	18,5	45,3	16,3
Nog te ontvangen op ult. 1936. <i>Still to be received at end 1936.....</i>		—	0,2	0,1	0,2	—	—	1,—	—
Verponding. <i>Ground tax.</i>									
1936	6,5	3,8	1,9	0,1	0,1	0,1	0,1	—	0,4
1935	7,5	—	3,9	2,1	0,4	0,2	0,1	—	0,8
1934	9,3	—	—	4,3	3,8	0,3	0,2	0,3	0,4
1933	8,1	—	—	—	3,8	2,9	0,3	0,3	0,8
1932	11,3	—	—	—	—	5,—	3,5	0,9	1,9
1931	14,4	—	—	—	—	—	5,4	4,3	4,7
1930	9,6	—	—	—	—	—	—	4,2	5,4
Totaal. <i>Total.....</i>		3,8	5,8	6,5	8,1	8,5	9,6	10,—	14,4
Nog te ontvangen op ult. 1936. <i>Still to be received at end 1936.....</i>		2,3	0,4	0,4	—	0,3	0,3	0,6	—

(1) De uitkomsten der kohierbelastingen, zooals opgenomen in tabel 386, betreffen voor 1931 en volgende jaren ingevolge art. 8a der Ind. Comptabiliteitswet de zuivere opbrengst. *The results of the assessment taxes given in Table 386 relate for 1931 and following years to net proceeds.*

(2) Incl. crisisheffing. *Incl. of crisis levy.*

TAXES.

392

Slachtbelasting. *Slaughter tax.*

Bron: G. Th. in 1000 gld.

Omschrijving Specification	Java en Madoera <i>Java and Madura</i>							Buitengewesten <i>Outerprovinces</i>						
	1936 (1)	1935	1934	1933	1932	1931	1930	1936 (1)	1935	1934	1933	1932	1931	1930
Runderen, buffels en paarden. <i>Cattle, carabao's and horses</i>	2 875	3 002	3 068	3 294	3 553	4 010	4 312	876	928	904	898	906	887	1 000
Varkens. <i>Pigs</i>	339	382	382	387	431	450	429	625	670	656	684	804	902	917
Totaal. <i>Total</i>	3 214	3 384	3 450	3 681	3 984	4 460	4 741	1 501	1 598	1 560	1 582	1 710	1 789	1 917

393

In- en uitvoerrecht. *Import and export duties.*

Bron: G. Th. in 1000 gld.

Omschrijving Specification	Java en Madoera <i>Java and Madura</i>							Buitengewesten <i>Outerprovinces</i>						
	1936 (1)	1935	1934	1933	1932	1931	1930	1936 (1)	1935	1934	1933	1932	1931	1930
Invoerrecht. <i>Import duties</i>	30 442	34 331	37 474	34 388	34 367	41 617	52 962	13 693	13 480	14 908	12 931	13 032	16 185	24 732
Uitvoerrecht. <i>Export duties</i>	(2)893	5 17	821	857	1 055	1 478	2 128	(2)3104	1 738	2 341	1 396	1 416	2 664	6 684
Totaal. <i>Total</i>	31 335	34 848	38 295	35 245	35 422	43 095	55 090	16 797	15 218	17 249	14 327	14 448	18 844	31 416

394

Accijnzen. *Excise taxes.*

Bron: G. Th. in 1000 gld.

Omschrijving Specification	Java en Madoera <i>Java and Madura</i>							Buitengewesten <i>Outerprovinces</i>						
	1936 (1)	1935	1934	1933	1932	1931	1930	1936 (1)	1935	1934	1933	1932	1931	1930
Petroleum. <i>Paraffin oil</i>	7 309	7 427	7 964	7 361	7 967	7 978	8 852	3 207	3 192	3 269	3 017	3 102	3 271	3 336
Benzine. <i>Petrol</i>	19 160	12 261	10 872	10 574	14 065	11 348	12 548	7 836	7 096	6 084	6 052	6 753	6 601	7 622
Lucifers. <i>Matches</i>	2 211	947	883	1 260	2 089	4 125	5 696	455	1 048	1 639	1 881	2 670	3 549	4 056
Tabak. <i>Tobacco</i>	11 463	8 853	8 517	10 228	87	1	—	267	230	190	339	108	87	97
Gedistilleerd. <i>Spirits</i>	1 131	1 005	917	560	680	760	950	—	—	—	—	—	—	—
Bier. <i>Beer</i>	5 793	6 047	6 415	—	—	—	—	1	2	85	—	—	—	—
Suiker. <i>Sugar</i>	—	—	—	—	—	—	—	—	—	—	—	—	—	—
Totaal. <i>Total</i>	41 067	36 540	35 568	29 983	24 888	24 212	28 046	11 766	11 568	11 267	11 289	12 633	13 508	15 111

395

Statistiekrecht. *Statistics tax.*

Bron: G. Th. in 1000 gld.

Omschrijving Specification	Java en Madoera <i>Java and Madura</i>							Buitengewesten <i>Outerprovinces</i>						
	1936 (1)	1935	1934	1933	1932	1931	1930	1936 (1)	1935	1934	1933	1932	1931	1930
Invoer. <i>Import</i>	458	450	494	562	650	997	1 404	244	234	237	247	289	432	763
Uitvoer. <i>Export</i>	368	317	360	384	524	644	1 059	781	612	658	655	658	958	1 381
Zegels. <i>Stamps</i>	114	119	126	93	134	233	394	87	78	74	46	48	78	120
Totaal. <i>Total</i>	940	886	980	1 039	1 308	1 874	2 857	1 062	924	969	948	995	1 468	2 264

(1) Voorloopige uitkomsten. *Preliminary results.*

(2) Excl. uitvoerrecht op ondernemingsrubber voor Java en Mad. ad f 1179 000.

Excl. export duty on estate rubber for Java and Mad. to an amount of f 1 179 000.

(3) Idem voor de Buitengewesten ad f 2418 000. Idem for the Outerprovinces f 2 418 000.

LANDSBEDRIJVEN.

397

Financieele resultaten der Landsbedrijven.
Financial results of Govt. industries.

Bron: G. Th.

in 1000 gld.

Omschrijving	Specification	Jaar Year (¹)	Expl. ont- vangsten Working receipts	Expl. uitgaven Working expenses	Over- schot Surplus	Uitkee- ringen aan (van) het Land Payments to or by Govt.	Saldo Net surplus	Ten bate van de begroting In favour of the budget
Opium- en zoutregie. <i>Opium- and Salt-Monopoly.</i>		1936	24 770	6 611	18 159	—	—	18 159
		1935	26 106	6 768	19 338	—	—	19 338
		1934	28 018	7 260	20 758	—	—	20 758
Opiumfabriek. <i>Opium Factory.</i>		1936	1 785	1 437	348	348	—	—
		1935	1 859	1 340	519	519	—	—
		1934	2 148	1 430	718	718	—	—
Pandhuizen. <i>Pawnshops.</i>		1936	9 415	4 545	4 870	2 579	2 291	2 291
		1935	10 559	4 300	6 259	2 796	3 463	3 463
		1934	10 540	4 623	5 917	3 833	2 084	2 084
Zoutwinning. <i>Salt-works.</i>		1936	3 421	2 119	1 302	1 302	—	—
		1935	3 487	1 951	1 536	1 536	—	—
		1934	4 356	2 025	2 331	2 331	—	—
Gouv. landbouwbedrijven. <i>Govt. agricultural estates.</i>		1936	4 148	2 406	1 742	2 019	— 277	— 277
		1935	3 296	2 276	1 020	1 625	— 605	— 605
		1934	3 501	2 324	1 177	1 322	— 145	— 145
Boschwezen. <i>Forestry.</i>		1936	5 928	6 129	— 201	—	—	— 201
		1935	6 174	6 614	— 440	—	—	— 440
		1934	6 064	7 349	— 1 285	—	—	— 1 285
Bangka-tin.		1936	31 430	8 769	22 661	7 661	15 000	15 000
		1935	25 714	6 474	19 240	6 031	13 209	13 209
		1934	23 489	6 603	16 886	9 475	7 411	7 411
Steenkolen. <i>Coal.</i>		1936	5 636	4 306	1 330	3 249	— 1 919	— 1 919
		1935	5 002	5 002	—	2 295	— 2 295	— 2 295
		1934	5 353	5 362	— 9	2 610	— 2 619	— 2 619
Landsdrukkerij. <i>Govt. Printing Office.</i>		1936	807	567	240	—	—	240
		1935	829	557	272	—	—	272
		1934	1 000	535	465	—	—	465
Havenbedrijven. <i>Harbour Works</i> (²).		1936	1 213	437	776	—	—	776
		1935	1 250	436	814	—	—	814
		1934	1 244	462	782	—	—	782
Havenbedrijven. <i>Harbour Works</i> (³).		1936	9 342	3 221	6 121	11 025	— 4 904	— 4 904
		1935	9 610	2 967	6 643	11 386	— 4 743	— 4 743
		1934	10 122	3 425	6 697	11 554	— 4 857	— 4 857
Baggerdienst. <i>Dredging Service.</i>		1936	1 857	962	895	—	—	8 95
		1935	1 967	916	1 051	—	—	1 051
		1934	1 995	901	1 094	—	—	1 094
Electriciteitsbedrijven (Landwaterkrachtbedrijven). <i>Electrical enterprises (Govt. Water Power- stations).</i>		1936	3 074	375	2 699	2 692	— 7	— 7
		1935	2 926	376	2 550	2 755	— 205	— 205
		1934	2 846	421	2 425	2 831	— 406	— 406
Post-, telegraaf- en telefoondienst. <i>Post-, Telegr. and Teleph. Service.</i>		1936	20 549	15 217	5 332	2 746	2 586	2 586
		1935	20 720	15 024	4 796	2 446	2 350	2 350
		1934	21 820	16 838	4 982	4 118	864	864
Spoor- en tramwegen, alsmede automobiëldiensten. <i>Railways and tramways incl. motorvehicle Services.</i>		1936	28 490	26 056	2 434	—	—	2 434
		1935	29 260	26 177	3 083	—	—	3 083
		1934	30 949	27 683	3 266	—	—	3 266
Reproductiebedrijf v/d Topogra- fischen dienst. <i>Reprod. service of the Topographical Service.</i>		1936	286	198	88	86	2	2
		1935	306	206	100	81	19	19
		1934	323	224	99	91	8	8

⁽¹⁾ Voorloopige uitkomsten voor 1936. *Provisional results for the year 1936.*⁽²⁾ V. z. v. niet of sinds 1932 gedeeltelijk onder de Bedrijvenwet (zie tabel 387). — *To which the Industries Act does not apply or since 1932 partly applies (see Table 387).*⁽³⁾ V. z. v. vallend onder de Bedrijvenwet (zie tabel 388). — *To which the Industries Act applies (see Table 388).*

398 Financiële beteekenis van enkele der in tabel 387 vermelde saldi 1938.
Some of the surplusses 1938 mentioned in table 387.

Bron: G. Th. in 1 000 gld.

Omschrijving Specification	Geraamd overschot volgens de begroeting 1938 Estimated surplus according to the 1938 budget	Bij de beoordeeling van dit overschot is rekening te houden met: In considering this surplus reference must be made to				Geraamd netto overschot voor 1938 Estimated net surplus for 1938	Geraamd tekort voor 1938 Estimated deficit for 1938
		bijdrage in de leening-rente payment of interest on loans	reserve wegens waardevermindering of voor vernieuwingen (afschrijving) reserve for depreciation and renewals	bijdrage in de personeelsuitgaven (1) payment of expenses for personnel			
Landsdrukkerij. Govt. Printing Office	215	58	106	26	25	-	
Havenbedrijven, v.z.v. de Indische Bedrijvenwet daarop niet is toegepast. Harbour-services not falling within the Industries Act	694	429	306	4	-	45	
Baggerdienst. Dredging Service	592	140	412	40	-	-	
Spoor- en tramwegen, alsmede automobiëldiensten. Railways and Tramways and Motorvehicle Services.	2 750	26 338	— (2)	1 679	-	25 322	

(1) Te weten uitgaven voor pensioenen, non-activiteits- en verlofsbezoldigingen, wachtgeld, onderstanden, reis- en verblijfkosten enz., voorzover deze bij de vaststelling van het overschot niet in rekening zijn gebracht. Contribution expenses for personnel viz. expenses for pensions, non-activity and furlough pays, half pay, relief, travelling expenses, etc., in so far as they were not taken into account when fixing the surplus.

(2) Aangezien de bijdrage in de leeningrente berekend is over het totaal tot ultimo 1937 te besteden kapitaal, zonder dat daarop afschrijving wegens waardevermindering (anders dan wegens buitenbedrijfstelling) heeft plaats gehad, is geen reserve wegens waardevermindering of voor vernieuwingen in rekening gebracht. In view of the fact that the contribution to the loan interest has been figured over the total amount of capital to be employed up to the end of 1937, without writing of depreciation of value (other than through discontinued usage) no reserve capital has been included to take care of depreciation or of renewals and renovation.

GEWONE UITGAVEN.

399

Verdeeling van de gewone uitgaven (met uitzondering van die voor de Landsbedrijven) en van de rechtstreeks daartegenover staande ontvangsten. ⁽¹⁾

Classification of ordinary expenditures (excl. of those for Govt. Industries) and of the receipts in direct reference thereto.

Bron: G. Th.

in 1000 gld.

Omschrijving Specification	Raming Estimate		Uitkomsten ⁽²⁾ Results				
	1938	1937	1936 ⁽³⁾	1935 ⁽³⁾	1934	1933	
I. Regeering en Hooge Colleges. Government and High Colleges. ⁽²⁾							
1. Gouverneur-Generaal. <i>Governor General</i> ..	a	293	276	324	261	277	331
	b	—	—	—	—	—	—
	c	293	276	324	261	277	331
2. Raad van Ned.-Indië. <i>Council of the Neth. Indies</i>	a	157	156	151	155	183	229
	b	—	—	—	—	—	—
	c	157	156	151	155	183	229
3. Volksraad. <i>People's Council</i>	a	590	577	569	630	718	878
	b	15	13	13	12	11	15
	c	575	564	556	618	707	863
4. Algemeene Secretarie. <i>General Secretariat</i> .	a	429	416	371	422	522	591
	b	—	—	—	—	—	—
	c	429	416	371	422	522	591
5. Algemeene Rekenkamer. <i>General Audit Office</i>	a	469	470	424	451	504	680
	b	—	—	—	—	—	—
	c	469	470	424	451	504	680
6. Commissariaat voor Indische Zaken. <i>Commissariat for Indian Affairs</i>	a	585	574	558	582	663	716
	b	—	—	—	—	—	—
	c	585	574	558	582	663	716
7. Overige uitgaven. <i>Other expenditures</i>	a	128	113	394	388	427	400
	b	12	12	21	18	15	23
	c	116	101	373	370	412	377
Sub-totaal. <i>Sub-total</i>	c	2 624	2 557	2 757	2 859	3 268	3 787
Salariskorting. <i>Salary reduction</i> . ⁽⁴⁾	c	—	—	—	—	83	377
Totaal. <i>Total</i>	c	2 624	2 557	2 757	2 859	3 185	3 410
II. Departement van Justitie. Department of Justice.							
1. Departement en algemeene uitgaven. <i>Departmental and general expenditures</i>	a	599	551	575	538	621	746
	b	194	165	181	195	213	368
	c	405	386	394	343	408	378
2. Rechtswezen. <i>Justice</i>	a	5 105	4 920	4 833	5 147	5 677	7 145
	b	375	400	363	375	431	456
	c	4 730	4 520	4 470	4 772	5 246	6 689
3. Weeskamers. <i>Orphans' Custodial Boards</i>	a	565	556	511	555	644	867
	b	450	450	349	435	527	657
	c	115	106	162	120	117	210

⁽¹⁾ In tabel 399 van het Statistisch Jaaroverzicht over 1933 zijn de salariskortingen over de jaren 1931 t/m 1934 niet verwerkt. *The salary reductions for 1931 to 1934 inclusive are not included in the figures of Table 399 of the Statistical Abstract for 1933.*

⁽²⁾ a = uitgaven. *expenditures.*
b = ontvangsten. *receipts.*

c = zuivere uitgaven. *net expenditures.*

⁽³⁾ Voorloopige uitkomsten. *Preliminary results.*

⁽⁴⁾ Met de salarisverlagingen na 1934 is rekening gehouden bij de onderdeelen der begroting. *Since 1934 the salary reductions are put to account of the sub-divisions of the Budget.*

ORDINARY EXPENDITURES.

399

Omschrijving Specification	Raming Estimate		Uitkomsten (°) Results			
	1988	1987	1936 (°)	1935 (°)	1934	1933
4. Gevangeniswezen, Tucht-, Opvoedings-, Reclasserings- en Armoedezaken en Regeeringsbureau ter bestrijding van den handel in vrouwen en kinderen en van dien in ontuchtige uitgaven. <i>Prisons, Reformatories, Govt. Bureau for the suppression of the traffic in women and children, and of obscene publications.</i>	a 6 677 b 2 061 c 4 016	a 6 050 b 2 362 c 3 688	a 5 719 b 2 311 c 3 408	a 5 685 b 2 164 c 3 521	a 5 954 b 2 264 c 3 690	a 6 868 b 3 214 c 3 654
5. Kantoor van Arbeid. <i>Bureau of Labour.</i>	a 434 b 243 c 186	a 1 388 b 204 c 1 184	a 309 b 161 c 148	a 321 b 146 c 175	a 462 b 172 c 290	a 798 b 224 c 574
6. Bijdragen in de kosten van voorzieningen ten behoeve van werklozen. <i>Contribution to the costs of unemployment relief.</i>	a 1 555 b — c 1 555	a 1 055 b — c 1 055	a 1 775 b — c 1 775	a 880 b — c 880	a 419 b — c 419	a 326 b — c 326
7. Dactyloscopie. <i>Dactyloscopy.</i>	a 59 b — c 59	a 57 b — c 57	a 56 b — c 56	a 63 b — c 63	a 69 b — c 69	a 83 b — c 83
8. Immigratie dienst. <i>Immigration Service.</i>	a 235 b — c 235	a 213 b — c 213	a 192 b — c 192	a 210 b — c 210	a 231 b — c 231	a 255 b — c 255
9. Kadaster. <i>Land Registry Office.</i>	a 712 b 270 c 442	a 652 b 230 c 422	a 656 b 280 c 376	a 766 b 295 c 471	a 833 b 253 c 580	a 1 158 b 277 c 881
10. Hulpkantoor v/d Industrieelen Eigendom. <i>Office for Industrial Titles.</i>	a 37 b 55 c —18	a 36 b 55 c —19	a 83 b 88 c —5	a 31 b 45 c —14	a 37 b 40 c —3	a 50 b 44 c 6
11. Overige uitgaven. <i>Other expenditures.</i>	a 43 b — c 43	a 43 b — c 43	a 38 b — c 38	a 48 b — c 48	a 22 b — c 22	a 37 b — c 37
Sub-totaal. <i>Sub-total.</i>	c 11 768	c 11 655	c 11 014	c 10 589	c 11 069	c 13 098
Salariskorting. <i>Salary reduction (°).</i>	c —	c —	c —	c —	c 476	c 2 004
Totaal. <i>Total.</i>	c 11 768	c 11 655	c 11 014	c 10 589	c 10 593	c 11 089
III. Departement van Financiën. Department of Finance.						
1. Departement en algemeene uitgaven. <i>Departmental and general expenditures.</i>	a 1 265 b 364 c 901	a 1 268 b 350 c 918	a 1 101 b 402 c 699	a 1 245 b 363 c 882	a 1 286 b 411 c 875	a 1 544 b 552 c 992
2. Comptabiliteitsdienst der Generale Theasaurie. <i>Accountancy Service of the General Treasury.</i>	a 927 b — c 927	a 875 b — c 875	a 836 b — c 836	a 912 b — c 912	a 1 007 b — c 1 007	a 921 b — c 921
3. Algemeene kassen. <i>Public Cash Offices.</i>	a 1 158 b — c 1 158	a 1 069 b — c 1 069	a 1 152 b — c 1 152	a 1 221 b — c 1 221	a 1 436 b — c 1 436	a 1 971 b — c 1 971
4. Muntwezen. <i>Currency.</i>	a 102 b 6 c 96	a 235 b 6 c 229	a 206 b 6 c 200	a 202 b 1 c 201	a 140 b 1 c 139	a 90 b 82 c 8
5. Belastingdienst. <i>Revenue Tax Service.</i>	a 4 463 b — c 4 463	a 4 281 b — c 4 281	a 4 162 b — c 4 162	a 4 332 b — c 4 332	a 4 818 b — c 4 818	a 5 618 b — c 5 618
6. Raad van Beroep in belastingzaken. <i>Court of Appeal in Tax Assessments.</i>	a 32 b — c 32	a 33 b — c 33	a 31 b — c 31	a 34 b — c 34	a 38 b — c 38	a 46 b — c 46
7. Dienst der Landelijke inkomsten. <i>Native Land Tax Office.</i>	a 2 681 b 31 c 2 650	a 2 548 b 17 c 2 531	a 2 714 b — c 2 714	a 2 648 b — c 2 648	a 3 212 b — c 3 212	a 3 633 b — c 3 633

GEWONE UITGAVEN.

399

Omschrijving. <i>Specification.</i>		Raming <i>Estimate</i>		Uitkomsten (4) <i>Results</i>			
		1936	1937	1936 (3)	1935 (3)	1934	1933
8. Dienst der In- en Uitvoerrechten en Accijnzen. <i>Service of Import and Export Duties and Excise</i>	a	4 655	4 427	4 179	4 462	4 780	5 844
	b	184	184	182	183	22	42
	c	4 471	4 243	3 997	4 279	4 758	5 802
9. Venduwezen. <i>Auction Service</i>	a	151	160	159	167	458	341
	b	15	15	17	17	15	17
	c	136	145	142	150	443	324
10. Gouvernements-Accountantsdienst. <i>Govt. Accountancy Service</i>	a	202	177	166	174	178	281
	b	12	12	10	16	17	21
	c	190	165	156	158	161	260
11. Kantoor voor Reiswezen. <i>Govt. Officials' Travel Bureau</i>	a	257	260	249	255	293	355
	b	—	—	—	—	—	—
	c	257	260	249	255	293	355
12. Reiskosten in Indië. <i>Travelling expenses of Govt. Officials in the Neth. Indies.</i>	a	6 310	6 060	5 800	5 970	7 088	7 783
	b	6 486	6 261	6 018	6 268	7 638	7 779
	c	— 176	— 201	— 218	— 298	— 550	4
13. Reiskosten Indië — Nederland. <i>idem from the Neth. Indies—the Netherlands</i>	a	3 565	3 372	3 775	4 305	4 243	3 755
	b	—	—	—	—	—	—
	c	3 565	3 372	3 775	4 305	4 243	3 755
14. Verlofsbezoedigingen. <i>Furlough pay of Govt. Officials</i>	a	2 650	2 605	3 156	3 339	3 020	2 881
	b	—	—	—	—	—	—
	c	2 650	2 605	3 156	3 339	3 020	2 881
15. Non-activiteitsbezoedigingen. <i>Salaries of public functionaries not in active service.</i>	a	1 345	2 404	2 977	3 356	2 634	2 382
	b	247	265	135	137	164	172
	c	1 098	2 139	2 842	3 219	2 770	2 210
16. Uitkeeringen aan de burgerlijke pensioen- fondsen. <i>Contributions to the Civil Pension Fund</i>	a	27 899	26 739	26 193			
	b	—	—	—			
	c	27 899	26 739	26 193			
17. Uitkeeringen aan de burgerlijke weduwen- en weezenfondsen. <i>Contributions to the Civil Widow- and Orphan Fund</i>	a	—	—	—	28 226	30 990	32 532
	b	2 787	4 106	3 442	6 776	5 603	6 968
	c	— 2 787	— 4 106	— 3 442	21 450	25 387	25 564
18. Andere burgerlijke pensioenlasten e. a. <i>Other costs of civil pensions</i>	a	3 292	2 639	3 948			
	b	3 521	3 537	2 519			
	c	— 229	— 848	829			
19. Uitkeeringen aan de Militaire pensioenfond- sen. <i>Contributions to the Military Pension Fund</i>	a	24 750	22 120	22 223			
	b	—	—	—			
	c	24 750	22 120	22 223			
20. Uitkeeringen aan de Militaire weduwen- en weezenfondsen. <i>Contributions to the Military Widow- and Orphan Fund</i>	a	716	670	851	23 620	27 493	29 202
	b	926	1 163	1 068	1 393	282	242
	c	— 210	— 493	— 217	22 227	27 211	28 960
21. Andere militaire pensioenlasten enz. <i>Other costs military pensions.</i>	a	704	563	716			
	b	47	62	56			
	c	657	504	660			

ORDINARY EXPENDITURES.

399

Omschrijving Specification	Raming Estimate		Uitkomsten (1) Results				
	1938	1937	1936 (3)	1935 (3)	1934	1933	
22. Overige uitgaven. <i>Other expenditures</i>	a	15 319	305	394	386	162	217
	b	54	50	42	35	35	44
	c	15 265	255	292	351	127	173
Sub-totaal. <i>Sub-total</i>	c	87 763	66 835	70 431	69 665	79 388	83 477
Salariskorting. <i>Salary reduction</i> (4).	c	—	—	—	—	512	2 139
Totaal. <i>Total</i>	c	87 763	66 835	70 431	69 665	78 876	81 338
III. INDISCHE SCHULD.							
<i>Neth. Indian Debt.</i>							
1. Algemeene kosten. <i>General expenditures</i>	a	10	5 794	3	40	1 024	13
	b	—	—	—	—	—	—
	c	10	5 794	3	40	1 024	13
2. Rente vaste schuld. <i>Interest on consolidated debt</i>	a	50 344	50 329	54 333	54 874	56 597	59 637
	b	—	—	—	—	—	—
	c	50 344	50 329	54 333	54 874	56 597	59 637
3. Rente vlottende schuld. <i>Interest on floating debt</i>	a	2 050	5 270	3 926	4 691	7 965	2 990
	b	—	—	—	—	—	—
	c	2 050	5 270	3 926	4 691	7 965	2 990
4. Gewone aflossing <i>Ordinary redemption</i>	a	22 745	8 046	8 922	14 143	22 158	36 573
	b	—	—	—	—	—	—
	c	22 745	8 046	8 922	14 143	22 158	36 573
5. Buitengewone aflossing. <i>Extraordinary redemption</i>	a	—	—	—	—	—	—
	b	—	—	—	—	—	—
	c	—	—	—	—	—	—
6. Voorschotten ter voorziening in kasbehoefden. <i>Advances for cash requirements</i>	a	1 000	1 000	815	27	25	—
	b	1 000	1 000	815	—	25	—
	c	—	—	—	27	—	—
7. Uitkeeringen aan de Landsbedrijven. <i>Payments to Govt. Industries</i>	a	132	162	160	166	132	113
	b	24 512	13 170	15 643	16 630	18 238	13 314
	c	— 24 380	— 13 008	— 15 483	— 16 514	— 18 106	— 13 201
8. Verdere uitgaven. <i>Other expenditures</i>	a	180	86	215	264	197	123
	b	3 797	3 402	2 987	2 991	3 582	3 734
	c	— 3 617	— 3 316	— 2 772	— 2 727	— 3 385	— 3 611
Totaal. <i>Total</i>	c	47 152	53 115	48 929	54 534	66 253	82 401
IV. Departement van Binnenlandsch Bestuur.							
<i>Department of Civil Service.</i>							
1. Departement en algemeene uitgaven. <i>Departmental and general expenditures</i>	a	2 310	2 066	2 163	2 093	2 440	2 861
	b	1 222	1 024	1 225	1 330	1 418	1 633
	c	1 088	1 042	938	763	1 022	1 178
2. Bestuursuitgaven van bijzonderen aard. <i>Civil service expenditures of special nature</i>	a	454	474	467	530	570	623
	b	1 429	1 464	56	66	61	46
	c	— 975	— 990	411	464	509	577
3. Europeesch bestuur. <i>European Civil Service</i>	a	8 345	8 181	7 882	8 179	9 193	11 243
	b	—	—	—	—	—	—
	c	8 345	8 181	7 882	8 179	9 193	11 243
4. Inlandsch bestuur. <i>Native Civil Service</i>	a	9 843	9 801	9 445	10 091	11 350	13 599
	b	—	—	—	—	—	—
	c	9 843	9 801	9 445	10 091	11 350	13 599

GEWONE UITGAVEN.

399

Omschrijving Specification	Raming Estimate		Uitkomsten (°) Results			
	1938	1937	1936 (°)	1935 (°)	1934	1933
5. Bestuur over andere bevolkingsgroepen. <i>Civil Service for other groups of the population.</i>	a 275	275	233	242	267	334
	b —	—	—	—	—	—
	c 275	275	233	242	267	334
6. Bestuurschool en opleiding personeel. <i>Training School for Civil Service Officials.</i>	a 58	23	40	90	156	389
	b —	—	—	—	—	—
	c 58	23	40	90	156	389
7. Politie. <i>Police</i>	a 18 194	17 517	16 785	16 608	18 519	21 873
	b 953	877	254	238	288	373
	c 17 241	16 640	16 531	16 320	18 231	21 500
8. Bestuurshervorming. <i>Administrative Reforms.</i>	a 395	299	95	21	—	43
	b —	—	—	—	—	—
	c 395	299	95	21	—	43
9. Decentralisatie. <i>Decentralisation.</i>	a 23 325	23 402	13 034	15 598	17 987	20 259
	b 439	429	442	454	529	428
	c 22 886	22 973	13 492	15 139	17 408	19 831
10. Zelfbestuur. <i>Native States</i>	a 10 856	10 531	5 982	5 508	5 830	6 123
	b 4 550	4 629	4 251	4 641	4 777	5 781
	c 6 306	5 902	1 731	867	1 053	342
11. Volkscredietwezen en coöperatie. <i>People's Credit Banks and Co-operation.</i>	a 414	429	365	390	479	727
	b 504	519	457	500	534	717
	c — 90	— 90	— 92	— 110	— 55	— 10
12. Heerendiensten. <i>Statute labour.</i>	a 1 600	1 000	2 073	1 616	920	1 184
	b 1 600	1 000	1 634	1 527	850	1 256
	c —	—	439	89	70	— 72
13. Bevolkingsrubberrestrictie. <i>Restriction of native-grown rubber.</i>	a 1 110	1 125	46 874	24 151	11 541	—
	b 1 110	1 125	1 182	—	—	—
	c —	—	46 692	24 151	11 541	—
14. Overige uitgaven. <i>Other expenditures</i>	a 456	386	161	190	236	493
	b 53	52	53	52	61	47
	c 403	334	108	138	175	446
Sub-totaal. <i>Sub-total</i>	c 65 775	64 393	97 942	76 444	70 920	69 420
Salariskorting. <i>Salary reduction</i> (4).	c —	—	—	—	1 593	6 297
Totaal. <i>Total</i>	c 65 775	64 393	97 942	76 444	69 327	63 123
V. Depart. van Onderwijs en Eeredienst.						
Departm. of Education and Religion.						
1. Departement en algemeene kosten. <i>Departmental and general expenditures.</i>	a 1 032	1 034	1 010	1 058	1 154	1 342
	b 517	573	600	671	662	862
	c 515	461	410	387	492	480
2. Algemeene kosten, kosten van opleiding, van toezicht op studie, onderwijsraad e.d. uitsluitend onderwijs betreffend. <i>General expenditures, Educational council, etc.</i>	a 51	47	65	81	122	210
	b —	—	—	—	—	—
	c 51	47	65	81	122	210
3. Hooger onderwijs. <i>Academic education.</i>	a 814	786	729	742	812	969
	b 202	178	207	210	199	181
	c 612	608	522	532	613	788

ORDINARY EXPENDITURES.

399

Omschrijving Specification	Raming Estimate		Uitkomsten (°) Results				
	1938	1937	1936 (°)	1935 (°)	1934	1933	
4. Inspectie van het middelb., voorbereid. hooger- en technisch onderwijs en openb. inrichtingen van het middelb. en voorbereid. hooger onderwijs. <i>Inspection of public schools for sec., prep. higher and technical educ. and public schools for secondary and preparatory higher education</i>	a	1987	1722	1839	1895	2083	2560
	b	780	682	787	760	740	752
	c	1207	1040	1052	1075	1343	1808
5. Bijzondere inrichtingen van middelb. en voorbereidend hooger onderwijs. <i>Private schools for sec. and prep. higher educ.</i>	a	660	703	619	554	719	661
	b	—	—	—	—	—	—
	c	660	703	619	554	719	661
6. Inspectie en openb. inrichtingen van meer uitgebreid lager onderwijs. <i>Inspection of and public schools for higher elem. educ.</i>	a	1995	1518	1566	1555	2001	2780
	b	370	280	337	357	364	415
	c	1625	1238	1229	1198	1637	2365
7. Bijzondere inrichtingen van meer uitgebreid lager onderwijs. <i>Private schools for higher elem. educ.</i>	a	1069	843	870	904	1204	1370
	b	—	—	—	—	—	—
	c	1069	843	870	904	1204	1370
8. Openbare inrichtingen van West. lager onderwijs. <i>Public schools for Western elem. educ.</i>	a	6108	5918	5925	6023	7079	8902
	b	1725	1630	1796	1891	2241	2358
	c	4383	4288	4129	4137	4838	6544
9. Bijzondere inrichtingen van West. lager onderwijs. <i>Private schools for Western elem. educ.</i>	a	4001	3723	3624	3550	4726	5057
	b	—	—	—	—	—	—
	c	4001	3723	3624	3550	4726	5057
10. Inspectie en openbare inrichtingen van Intl. standaard- en volksonderwijs. <i>Inspection of and public schools for Nat. standard and elem. educ.</i>	a	3084	2677	10007	10302	13085	17350
	b	135	130	336	405	702	932
	c	2949	2547	9671	9897	12883	16418
11. Bijzondere inrichtingen voor standaard- en volksonderwijs. <i>Private schools for standard and elem. educ.</i>	a	1239	1181	1219	1308	1356	1686
	b	—	—	—	—	—	—
	c	1239	1181	1219	1308	1356	1686
12. Openbare inrichtingen tot opleiding van onderwijskrachten. <i>Public training schools for teachers</i>	a	331	346	427	564	1012	1617
	b	24	27	32	49	92	136
	c	307	319	395	515	920	1481
13. Bijzondere inrichtingen tot opleiding van onderwijskrachten. <i>Private training schools for teachers</i>	a	339	324	341	783	730	993
	b	—	—	—	—	—	—
	c	339	324	341	783	730	993
14. Openbare inrichtingen van technisch- en ambachtsonderwijs. <i>Publ. schools for technical education</i>	a	1032	889	1202	1239	1426	1834
	b	134	136	171	174	152	155
	c	898	753	1031	1065	1274	1679
15. Bijzondere inrichtingen van technisch- en ambachtsonderwijs. <i>Private schools for technical education</i>	a	212	203	268	281	283	300
	b	—	—	—	—	—	—
	c	212	203	268	281	283	300

GEWONE UITGAVEN.

399

Omschrijving Specification	Raming Estimate		Uitkomsten (1) Results				
	1938	1937	1936 (2)	1935 (3)	1934	1933	
16. Overig onderwijs. <i>Other education</i>	a	356	283	251	275	343	691
	b	72	58	68	66	53	45
	c	284	225	183	209	290	646
17. Depôt van boeken en leermiddelen en algemeene uitgaven. <i>Books and educational appliances, and general expenditures</i>	a	719	625	478	457	484	700
	b	612	553	52	66	42	42
	c	107	72	426	391	442	658
18. Volkslectuur. <i>Govt. Bureau for Native Literature and Languages</i>	a	302	262	270	236	293	378
	b	175	125	164	142	151	150
	c	127	137	106	144	142	228
19. Kantoor voor Inlandsche Zaken. <i>Bureau for Native Affairs</i>	a	53	54	48	53	65	77
	b	—	—	—	—	—	—
	c	53	54	48	53	65	77
20. Oudheidkundige dienst. <i>Archeological service</i>	a	90	59	60	59	67	84
	b	6	6	6	6	6	7
	c	84	53	54	53	61	77
21. Wetenschappen en kunsten (uitgezonderd natuurwetenschappen). <i>Arts and sciences (not comprising natural sciences)</i>	a	125	102	94	105	145	147
	b	—	—	—	—	—	—
	c	125	102	94	105	145	147
22. A. Protestantsche Eeredienst. <i>Protestant Church</i>	a	726	714	712	747	840	1 056
	b	—	—	—	—	—	—
	c	726	714	712	747	840	1 056
B. Roomsche Katholieke Eeredienst. <i>Roman Catholic Church</i>	a	293	291	273	282	348	387
	b	—	—	—	—	—	—
	c	293	291	273	282	348	387
C. Mohammedaansche Eeredienst. <i>Mohammedan Cult.</i>	a	8	7	7	7	6	8
	b	3	3	6	6	1	1
	c	5	4	1	1	5	7
23. Vergoeding voor het gebruik van boeken en leermiddelen door leerlingen van openbare onderwijsinrichtingen. <i>Payments by pupils of public schools for the use of books and educational appliances</i>	a	—	—	—	—	—	—
	b	400	309	464	420	505	524
	c	— 400	— 309	— 464	— 420	— 505	— 524
24. Ontvangsten m. b. t. ter beschikking van deiden gestelde leerkrachten. <i>Receipts on account of teachers placed at the disposal of third parties</i>	a	—	—	—	—	—	—
	b	130	200	126	185	187	232
	c	— 130	— 200	— 126	— 185	— 187	— 232
25. Overige uitgaven. <i>Other expenditures</i>	a	119	119	194	467	69	190
	b	625	679	—	—	—	—
	c	— 506	— 560	— 194	— 467	— 69	— 190
Sub-totaal. <i>Sub-total</i>	c	20 838	18 861	26 946	28 114	34 360	44 560
Salariskorting. <i>Salary reduction</i> (4)	c	—	—	—	—	1 289	5 574
Totaal. <i>Total</i>	c	20 838	18 861	26 946	28 114	33 071	38 986

ORDINARY EXPENDITURES.

399

Omschrijving Specification	Raming Estimate		Uitkomsten (1) Results				
	1936	1937	1936 (2)	1935 (3)	1934	1933	
VA. Dienst der Volksgezondheid.							
Public Health Service.							
1. Hoofdkantoor en algemeene dienst. <i>Head Office and General Service.</i>	a	919	864	1 091	890	866	1 228
	b	—	—	—	—	—	—
	c	919	864	1 091	890	866	1 228
2. Inspecties (incl. Pharmaceutische dienst). <i>Inspections (incl. Pharmac. Service).</i>	a	438	426	723	715	875	1 102
	b	—	—	—	—	—	—
	c	438	426	723	715	875	1 102
3. Medisch hygiënisch en toegepast onder- wijs. <i>Medical and hygienic education.</i>	a	377	375	387	399	418	534
	b	41	38	88	32	27	25
	c	336	337	349	367	391	509
4. Medisch-hygiënische propagandadienst. <i>Medicalhygienic Propaganda Service.</i>	a	101	79	53	51	63	74
	b	—	—	—	—	—	—
	c	101	79	53	51	63	74
5. Laboratoria en Instituut Pasteur. <i>Labora- tories and Pasteur Institute.</i>	a	392	335	339	376	381	466
	b	443	443	356	299	127	113
	c	— 51	— 108	— 17	77	254	353
6. Voorkoming en bestrijding van volks- en besmettelijke ziekten. <i>Prevention of and campaign against endemics and contagious diseases.</i>	a	1 120	953	1 210	1 200	1 176	1 416
	b	96	74	148	130	142	145
	c	1 024	879	1 062	1 070	1 034	1 271
7. Pestbestrijding. <i>Campaign against plague.</i>	a	1 843	1 057	1 274	1 191	1 092	1 352
	b	125	100	93	65	52	107
	c	1 723	957	1 176	1 126	1 040	1 245
8. Gezondmakingswerken en volkshuisvesting. <i>Sanitation works and house construction.</i>	a	169	144	138	251	224	281
	b	16	15	42	35	43	46
	c	153	129	96	216	182	235
9. Ziekenverzorging. <i>Hospitals.</i>	a	2 787	2 802	2 866	2 892	3 231	3 975
	b	1 390	938	923	901	935	975
	c	1 397	1 864	1 943	1 991	2 296	3 000
10. Subsidies aan particuliere ziekeninrichtin- gen, enz. <i>Subsidies to private hospitals, etc.</i>	a	1 556	1 378	1 713	1 923	2 063	1 852
	b	—	—	—	—	—	—
	c	1 556	1 378	1 713	1 923	2 063	1 852
11. Krankzinnigenverpleging. <i>Insane asylums, etc.</i>	a	1 560	1 454	1 335	1 330	1 410	1 657
	b	619	596	534	477	476	423
	c	941	858	801	853	934	1 234
12. Verrekening met het dep. van V. en W. wegens uitgaven voor gebouwen. <i>Restitu- tions to the Dept. of Traffic and Public Works for construction expenditures.</i>	a	163	87	—	3	—	9
	b	—	—	—	—	—	—
	c	163	87	—	3	—	9
13. Voorschotten. <i>Advances made.</i>	a	150	150	140	143	143	123
	b	150	150	135	145	141	197
	c	—	—	5	— 2	2	— 74
14. Reis- en verblijfkosten. <i>Travelling expenses.</i>	a	389	471	458	511	526	629
	b	—	—	—	—	—	—
	c	389	471	458	511	526	629
15. Overige uitgaven. <i>Other expenditures.</i>	a	82	79	30	93	57	37
	b	91	83	109	99	73	129
	c	— 9	— 4	— 79	— 6	— 16	— 92
Sub-totaal. <i>Sub-total.</i>	c	9 080	7 717	9 379	9 788	10 510	12 575
Salariskorting. <i>Salary reduction (4).</i>		—	—	—	—	264	1 131
Totaal. <i>Total.</i>	c	9 080	7 717	9 379	9 788	10 246	11 444

GEWONE UITGAVEN.

399

Omschrijving Specification	Raming Estimate		Uitkomsten (1) Results				
	1938	1937	1936 (2)	1935 (2)	1934	1933	
VI. Departement van Economische Zaken.							
Department of Economic Affairs.							
1. Departement en algemeene uitgaven. <i>Departmental and general expenditures</i>	a	629	547	558	937	646	649
	b	218	160	688	575	316	257
	c	411	387	— 130	362	330	392
2. Bevordering van de cultuur van handelsgewassen. <i>Promotion of the production of commercial crops</i>	a	21	21	15	20	19	—
	b	—	—	—	—	—	—
	c	21	21	15	20	19	—
3. Natuurwetenschappelijke Zaken. <i>Natural science matters</i>	a	151	138	119	123	160	218
	b	3	4	3	3	5	4
	c	148	134	116	125	155	214
4. Algemeen proefstation voor den landbouw. <i>Gen. Experimental-Station for Agriculture</i>	a	469	437	411	421	415	523
	b	92	91	95	94	61	56
	c	377	346	316	327	354	467
5. Landbouwonderwijs en publicaties. <i>Agricultural education and publications</i>	a	167	204	148	147	167	226
	b	13	12	10	12	15	21
	c	154	192	138	135	152	205
6. Dienst voor landbouw en visscherij. <i>Agriculture and Fishery Service</i>	a	1 102	1 019	969	1 037	1 115	1 417
	b	82	66	5	26	66	38
	c	1 020	953	964	1 011	1 049	1 379
7. Burgerlijke Veeartsenijkundige dienst. <i>Civil Veterinary Service</i>	a	701	702	605	673	738	933
	b	136	85	56	50	53	75
	c	565	617	549	623	685	858
8. Nijverheid. <i>Industry</i>	a	735	718	603	607	554	489
	b	172	184	181	141	92	93
	c	563	534	422	466	462	396
9. Bevordering van de industrialisatie. <i>Promotion of Industrialisation</i>	a	15	15	8	20	12	—
	b	—	—	—	—	—	—
	c	15	15	8	20	12	—
10. Statistiek. <i>Statistics</i>	a	499	482	421	481	474	755
	b	16	15	13	20	12	9
	c	483	467	408	461	462	746
11. IJkwezen. <i>Bureau of Weights and Measures</i>	a	354	324	287	299	311	349
	b	701	800	775	772	734	683
	c	— 347	— 476	— 488	— 473	— 423	— 394
12. Handel. <i>Commerce</i>	a	1 705	1 706	1 553	3 915	248	153
	b	1 511	1 535	990	5 166	3 692	48
	c	194	171	563	— 1 251	— 3 444	105
13. Tijdelijk licentiekantoor voor den suikeruitvoer. <i>Temporary License Office for Sugar Export</i>	a	43	54	26	27	27	34
	b	63	75	—	26	30	36
	c	— 20	— 21	26	1	— 3	— 2
14. Regeeringscommissariaat bij de N. I. Ver. voor den afzet van suiker (Nivas). <i>Govt. Commissariat of the N.I. Association for the Sale of Sugar</i>	a	12	12	11	18	18	26
	b	—	—	50	13	—	—
	c	12	12	— 39	5	18	26

ORDINARY EXPENDITURES.

399

Omschrijving Specification	Raming Estimate		Uitkomsten (°) Results				
	1938	1937	1936 (°)	1935 (°)	1934	1933	
15. Kantoor voor landbouwcrisiszaken. <i>Bureau for Agricultural Crisis Affairs.</i>	a	65	68	156	—	—	—
	b	—	—	—	—	—	—
	c	65	68	156	—	—	—
16. Kosten in verband met de beperking van den theeuitvoer en den theeaanplant. <i>Expenses connected with the restriction of the export and production of tea.</i>	a	93	921	56	86	98	88
	b	109	108	78	124	206	—
	c	— 16	— 16	— 22	— 38	— 110	88
17. Kosten in verband met de beperking van den rubberuitvoer en den rubberaanplant. <i>Expenses connected with the restriction of the export and production of rubber</i>	a	197	234	160	231	170	—
	b	251	297	17	500	486	—
	c	— 54	— 63	143	— 269	— 316	—
18. Kosten in verband met de beperking van den kinauitvoer en den kinaaanplant. <i>Expenses connected with the restriction of the export and production of cinchona.</i>	a	61	112	37	46	45	—
	b	72	123	34	91	95	—
	c	— 11	— 11	3	— 45	— 50	—
19. Uitkeering van het koffiefonds ter versterking koffiecultuur in Ned.-Indië. <i>Payment by the coffee-fund for reinforcement of the coffee culture in the Neth. Indies</i>	a	—	780	—	—	—	—
	b	—	780	—	—	—	—
	c	—	—	—	—	—	—
20. Indische Centrale Aanschaffingsdienst. <i>N.I. Central Purchasing Bureau</i>	a	142	133	123	143	157	219
	b	—	—	—	—	—	—
	c	142	133	123	143	157	219
21. Overige uitgaven. <i>Other expenditures</i>	a	112	113	235	656	3 485	277
	b	—	—	—	—	—	—
	c	112	113	235	656	3 485	277
Sub-totaal. <i>Sub-total</i>	c	3 834	3 576	3 506	2 279	2 994	5 036
Salariskorting. <i>Salary reduction</i> (°).		—	—	—	—	210	411
Totaal. <i>Total</i>	c	3 834	3 576	3 506	2 279	2 784	4 625
VII. Departement van Verkeer en Waterstaat.							
Department of Traffic and Public Works.							
1. Departement en algemeene uitgaven. <i>Departmental and general expenditures</i>	a	6 363	6 323	6 651	6 718	7 950	9 165
	b	678	601	862	746	843	1 437
	c	5 685	5 722	5 789	5 972	7 107	7 728
2. Dienst van den Mijnbouw. <i>Bureau of Mines.</i>	a	1 853	1 290	1 418	1 349	1 835	1 894
	b	22	30	100	272	289	237
	c	1 831	1 260	1 318	1 077	1 546	1 657
3. Postspaarbank. <i>Post Office Savings Bank.</i>	a	366	371	393	363	402	391
	b	370	375	347	487	351	279
	c	— 4	— 4	— 9	— 124	51	112
4. Bruggen en wegen. <i>Bridges and roads.</i>	a	3 826	3 221	4 858	3 193	3 153	3 939
	b	806	673	2 409	798	763	691
	c	3 020	2 548	2 449	2 395	2 395	3 248
5. Burgerlijke luchtvaart in Indië. <i>Civil aviation in the Neth. Indies</i>	a	414	325	465	432	453	1 056
	b	54	33	103	162	56	110
	c	360	237	362	270	402	946

GEWONE UITGAVEN.

399

Omschrijving Specification	Raming Estimate		Uitkomsten (°) Results				
	1938	1937	1936 (°)	1935 (°)	1934	1933	
6. Havens en Baggerdienst. <i>Harbours and Dredging Service</i>	a	172	148	81	89	88	91
	b	220	210	212	220	219	212
	c	— 48	— 62	— 131	— 131	— 131	— 121
7. Landsgebouwen. <i>Government Buildings</i>	a	2 340	1 753	1 651	1 533	1 489	1 902
	b	3 066	2 558	2 656	2 515	2 708	3 372
	c	— 726	— 805	— 1 005	— 982	— 1 219	— 1 470
8. Irrigatie, waterkracht en assainering. <i>Irrigation, waterpower and drainage Works</i>	a	1 087	1 103	1 543	1 064	1 110	1 921
	b	514	1 049	1 694	1 038	1 124	1 387
	c	573	54	— 151	26	— 14	594
9. Algemeene uitgaven van materieelen aard. <i>General outlay for material</i>	a	317	167	156	132	200	248
	b	288	146	169	141	159	392
	c	49	21	— 13	— 9	41	— 144
10. Overige uitgaven. <i>Other expenditures</i>	a	226	172	32	96	79	299
	b	—	—	—	—	—	—
	c	226	172	32	96	79	299
Sub-totaal. <i>Sub-total</i>	c	10 466	9 193	8 641	8 590	10 257	12 789
Salariskorting. <i>Salary-reduction</i> (°)	c	—	—	—	—	155	853
Totaal. <i>Total</i>	c	10 466	9 193	8 641	8 590	10 102	11 936
VIII. Departement van Oorlog.							
Department of War.							
1. Departement en algemeene dienst. <i>Departmental and general service</i>	a	1 638	1 545	3 172	2 203	2 507	3 027
	b	35	33	975	720	831	1 091
	c	1 603	1 512	2 197	1 483	1 676	1 936
2. Overtochtskosten van en naar Nederland. <i>Passage from and to the Netherlands</i>	a	842	842	676	809	913	917
	b	—	—	—	—	—	—
	c	842	842	676	809	913	917
3. Opleiding en vorming van officieren. <i>Officers Training Corps</i>	a	774	669	610	594	637	739
	b	87	57	47	32	14	2
	c	687	612	563	562	623	737
4. Uit- en terugzending van militairen, uitgez. militairen met verlof of op non-activiteit. <i>Transfers out and back of military, excl. of military on half-pay or on furlough</i>	a	960	1 126	806	940	782	574
	b	2	2	1	2	2	2
	c	958	1 124	805	938	780	572
5. Tijdelijk in Europa verblijvend personeel. <i>Personnel temporarily residing in Europe</i>	a	1 418	1 463	1 232	1 486	1 491	1 517
	b	—	—	—	—	—	—
	c	1 418	1 463	1 232	1 486	1 491	1 517
6. Gewestelijke en plaatselijke staven. <i>Provincial and local staff</i>	a	352	351	327	323	351	422
	b	—	—	—	—	—	—
	c	352	351	327	323	351	422
7. Troepen niet afzonderlijk genoemd. <i>Corps not specially mentioned</i>	a	52 709	45 702	43 438	40 165	41 484	46 854
	b	8 873	6 765	6 566	6 493	6 747	7 649
	c	43 836	38 937	36 872	33 672	34 687	39 205
8. Topografische dienst. <i>Topographical Service</i>	a	1 158	1 147	1 039	1 186	1 350	1 660
	b	143	140	856	135	971	1 201
	c	1 015	1 007	233	1 051	379	459
9. Militaire rechtspraak en geestelijke verzorging. <i>Court-martials and religious care</i>	a	125	124	126	120	131	164
	b	—	—	—	—	—	—
	c	125	124	126	120	131	164

ORDINARY EXPENDITURES.

399

Omschrijving Specification	Raming Estimate		Uitkomsten (1) Results				
	1938	1937	1936 (2)	1935 (2)	1934	1933	
10. Bijzondere kosten van verpleging. <i>Special nursing expenditures.</i>	a	10 987	6 747	634	644	679	743
	b	—	—	—	—	—	—
	c	10 987	6 747	634	644	679	743
11. Kosten van vervoer in Ned.-Indië. <i>Costs of transport within the Neth. Indies.</i>	a	2 079	2 066	2 092	2 232	2 489	2 473
	b	—	—	—	—	—	—
	c	2 079	2 066	2 092	2 232	2 489	2 473
12. Uitgaven voor excursies, manoeuvres, enz. <i>Costs of manoeuvres, excursions, etc.</i>	a	701	644	673	681	640	1 866
	b	—	—	—	—	—	—
	c	701	644	673	681	640	1 866
13. Overige uitgaven. <i>Other expenditures.</i>	a	966	918	1 041	1 185	1 502	2 168
	b	950	900	1 065	982	1 142	1 482
	c	16	18	24	203	360	686
Sub-totaal. <i>Sub-total.</i>	a	64 619	55 447	46 456	44 214	45 149	51 697
Salariskorting. <i>Salary reduction</i> (4)	b	—	—	—	—	1 168	4 494
Totaal. <i>Total.</i>	c	64 619	55 447	46 456	44 214	48 981	47 203
IX. Departement der Marine. <i>Department of Marine.</i>							
1. Algemeene uitgaven der Zeemacht. <i>General naval expenditures.</i>	a	3 006	2 875	3 036	2 381	2 422	2 889
	b	241	170	204	162	166	209
	c	2 765	2 705	2 832	2 219	2 256	2 680
2. Departement der Marine. <i>Department of the Navy</i>	a	471	466	493	476	478	538
	b	—	—	—	—	—	—
	c	471	466	493	476	478	538
3. Militaire Marine. <i>Military Marine</i>	a	24 949	21 005	19 584	16 277	14 709	16 384
	b	14 141	13 376	12 150	12 216	145	474
	c	10 808	7 629	7 434	4 061	14 564	15 910
4. Hydrografie. <i>Hydrography</i>	a	356	307	326	312	294	406
	b	—	—	—	—	—	—
	c	356	307	326	312	294	406
5. a. Gouvernements Marine. <i>Govt. Marine.</i>	a	1 739	1 506	1 374	1 272	1 376	1 569
	b	13	84	116	130	182	262
	c	1 726	1 422	1 258	1 142	1 194	1 307
b. Gewestelijke vaartuigen. <i>Provincial Service Vessels.</i>	a	1 151	859	803	722	764	849
	b	338	315	16	8	3	2
	c	813	544	787	714	761	847
c. Haven- en Loodsdienst. <i>Harbour and Pilot Service</i>	a	965	924	876	974	954	1 142
	b	115	111	117	114	131	134
	c	850	813	759	860	823	1 008
d. Bebakening en kustverlichting. <i>Buoys and coast lights</i>	a	665	648	585	621	638	808
	b	8	2	6	4	2	6
	c	662	646	579	617	636	802
e. Overige uitgaven v/d dienst van Scheepvaart. <i>Other expenditures of the Navigation Service</i>	a	945	906	918	885	813	934
	b	88	115	71	108	120	129
	c	857	791	847	777	693	805

GEWONE UITGAVEN.

399

Omschrijving Specification	Raming Estimate		Uitkomsten (1) Results				
	1936	1937	1936 (2)	1935 (2)	1934	1933	
6. Magnetische en weerkundige waarnemingen. <i>Magnetical and meteorological observations</i>	a	128	128	118	109	119	163
	b	3	3	3	3	3	1
	c	125	129	115	106	116	162
7. Marine Etablissement. <i>Marine yards</i>	a	14 355	11 400	8 925	7 374	6 665	7 731
	b	14 792	11 885	11 381	8 919	6 765	9 137
	c	—	437	—	2 456	—	1 406
8. Opslagplaatsen. <i>Storages sheds</i>	a	175	144	303	191	171	256
	b	157	639	423	196	186	162
	c	18	—	495	—	5	—
9. Overige uitgaven. <i>Other expenditures</i>	a	230	181	116	98	50	158
	b	65	65	53	593	62	76
	c	165	116	63	—	495	—
Sub-totaal. <i>Sub-total</i>	c	19 179	14 588	12 912	9 239	21 688	23 235
Salariskorting. <i>Salary reduction</i> (4).	c	—	—	—	—	150	630
Totaal. <i>Total</i>	c	19 179	14 588	12 912	9 239	21 538	22 605

BUITENGEWONE UITGAVEN.

400 Buitengewone uitgaven en rechtstreeks daartegenover staande ontvangsten.
Extraordinary expenditures and receipts directly bearing thereon.

Bron: G. Th.

in 1000 gld.

Omschrijving Specification	Raming Estimate		Verwachting (²)	Uitkomsten Results						Totaal Total (³) 1931/1937	
	1938	1937		1937	1936 (²)	1935	1934	1933	1932		1931
Afkoop van particuliere landerijen. <i>Repurchase of private lands</i>	a	Memorie	Memorie	—	—	—	105	16	—	840	961
Woningbouw burgerlijk personeel. <i>House construction for Govt. employees.</i>	a	356	776	1 070	271	116	115	257	464	2 357	1 192
	b	204	621	915	212	78	73	201	330	1 654	
Bruggen en wegen. <i>Bridges and roads.</i>	a	—	30	30	113	75	197	405	607	1 157	2 462
	b	—	—	—	—	—	—	—	21	101	
Bevloeings- en andere waterwerken. <i>Irrigation and other water works</i>	a	753	718	717	554	647	434	878	1 103	2 241	5 856
	b	18	15	23	92	17	21	154	204	207	
Werken in het belang der gezondheid (drinkwaterleidingen). <i>Sanitation works (drinking water supply).</i>	a	20	20	20	5	12	12	259	388	339	4 849
	b	118	90	4 690	71	76	75	309	286	372	
Mijnwezen. Mining. Bouw van een pyrotechnische werkplaats te Bandoeng. <i>Building of a pyrotechnic factory at Bandoeng</i>	a	—	—	—	—	—	—	—	—	364	364
Woningbouw voor personeel bij den landmacht. <i>House construction for personnel of the army</i>	a	—	—	—	—	—	56	74	87	253	470
Marine-etablisement en daartoe behorende inrichtingen. <i>Navy yard</i> ..	a	718	144	144	97	37	13	66	291	1 130	1 778
Overige. Other	a	467	2 276	2 602	341	132	111	548	574	1 343	
	b	Memorie	Memorie	60	36	38	549	1 429	3 453	84	2
Totaal. Total..	a	2 314	3 364	4 583	1 381	1 019	1 043	2 503	3 509	10 489	8 701
	b	340	726	5 688	411	204	718	2 093	4 294	2 418	

(¹) a = uitgaven — expenditures. b = ontvangsten — receipts.

(²) Expectation.

(³) Voorloopige uitkomsten. Preliminary results.

(⁴) Rekening is gehouden met de verwachtingscijfers 1937. In the total are included the expected results for 1937.

EXTRAORDINARY EXPENSES.

401 Overzicht over de kapitaalinvestaties. *Survey of capital investments.*

Bron: G. Th.

in 1000 gld.

Omschrijving Specification	Raming Estimate		Verwach- ting (1)	Uitkomsten Results						Totaal (2) Total 1931/1937
	1938	1937		1936 (3)	1935	1934	1933	1932	1931	
Kapitaalsuitgaven voor de Landsbedrijven (2), alsmede deelneming in particuliere bedrijven. <i>Capital expenditure for Govt. Industries (2) incl. participation in private concerns.</i>										
Opium- en Zoutregie. <i>Opium and Salt Monopoly</i>	- 300	- 230	- 230	- 13	- 6	-	-	-	-	- 249
Landsdrukkerij. <i>Govt. Printing Office</i>	- 15	Memorie	-	-	- 16	- 29	- 1	- 46	-	- 92
Boschwezen (incl. Djatibedrijf). <i>Forestry</i>	-	- 109	- 109	- 130	- 157	- 175	- 411	- 1 005	- 1 946	- 3 983
Poelau Lacet steenkolenontginning. <i>Coal mines</i>	-	-	-	-	-	-	-	-	- 10	- 10
Deelneming in N.I. Aardolie-Mij. <i>Participation in the N. I. Oil Co</i>	Memorie	Memorie	-	-	-	-	-	-	-	-
Deelneming in verschillende bedrijven. <i>Participation in other industries</i>	-	-	-	-	-	-	-	-	-	-
Spoor- en Tramwegen, alsmede automobiëldiensten. <i>Railways and Tramways incl. Motor services</i>	- 767	- 253	- 253	- 155	- 173	- 67	- 446	- 3 304	- 7 642	- 12 040
Havenbedrijven. <i>Harbour Services</i>	- 117	- 105	- 105	- 28	- 48	- 5	- 139	- 87	- 657	- 1 069
Baggerdienst. <i>Dredging service</i>	- 196	- 30	- 30	- 25	- 77	- 21	-	- 2	- 35	- 190
Totaal. <i>Total</i>	- 1 895	- 727	- 727	- 351	- 455	- 290	- 1 025	- 4 399	- 10 336	- 17 583
Uitkeeringen aan de Landsbedrijven. <i>Payments to Govt. Industries (4)</i>										
Opiumfabriek. <i>Opium Factory</i>	Memorie	Memorie	-	- 44	-	-	-	-	-	- 44
Pandhuizen. <i>Pawnshops</i>	- 50	- 35	- 35	- 10	- 21	- 4	- 15	- 88	- 637	- 810
Zoutwinning. <i>Salt-works</i>	- 696	- 205	- 205	- 95	- 45	- 72	- 6	- 87	- 88	- 598
Gov. landbouwbedrijven. <i>Govt. Agric. estates</i>	- 683	- 344	- 343	- 161	- 381	- 639	- 713	- 1 166	- 1 680	- 5 092
Post-, Telegraaf- en Telefoon- dienst. <i>Post, Telegr. and Telephone Service</i>	- 1 601	- 3 261	- 3 269	- 836	- 714	- 1 209	- 1 484	- 1 372	- 2 852	- 11 736
Landswaterkrachtbedrijven. <i>Govt. Water Power Plants</i> ..	- 485	- 267	- 267	- 30	- 35	- 77	- 212	- 214	- 506	- 1 341
Haven- <i>Harbour</i> Makassar ..	- 10	- 10	- 10	-	- 4	-	-	-	-	- 14
Emmahaven- <i>Emma Harbour</i> ..	- 5	- 10	- 5	-	-	-	-	- 12	-	- 17
Haven- <i>Harbour</i> Belawan ..	- 20	- 20	- 20	- 28	- 20	- 1	- 11	-	-	- 80
Haven- <i>Harbour</i> Semarang ..	- 30	- 20	- 20	- 7	- 9	-	-	-	-	- 36
Haven- <i>Harbour</i> Tandj. Priok ..	- 40	- 40	- 40	- 36	- 44	- 55	-	-	-	- 175
Haven- <i>Harbour</i> Soerabaja ..	- 40	- 40	- 40	- 35	- 26	- 20	-	-	-	- 121
Bangka-tinwinning. <i>Bangka-tinmining</i>	- 2 250	- 2 971	- 4 252	- 1 501	- 192	- 358	- 149	- 244	- 1 222	- 7 918
Oembinil steenkolenontginning. <i>Coal mines</i>	- 174	- 110	- 110	- 104	- 86	- 48	- 166	- 55	- 362	- 931
Boskit-Asam steenkolenontginning. <i>Coal mines</i>	- 90	- 177	- 177	- 93	- 76	- 92	- 90	- 107	- 327	- 962
Reproductiebedrijf v/d Topografischen Dienst. <i>Reproduction Service of the Topographical Service</i>	- 5	- 5	- 5	- 1	- 1	- 1	-	- 1	- 12	- 21
Totaal. <i>Total</i>	- 6 129	- 7 515	- 8 798	- 2 981	- 1 654	- 2 576	- 2 846	- 3 346	- 7 695	- 23 896
Algemeen totaal. <i>Grand total</i> ..	- 7 524	- 8 242	- 9 525	- 3 332	- 2 109	- 2 866	- 3 871	- 7 745	- 18 031	- 47 479

(1) *Expectation.*(2) *Voorloopige uitkomsten. Provisional results.*(3) *Voorzover de Bedrijvenwet daarop niet van toepassing is verklaard. Not designated as a Govt. Industry within the meaning of the Industries Act.*(4) *Waarop de Bedrijvenwet is toegepast. Declared to be a Govt. industry in the sense of the Industries Act.*(5) *Rekening is gehouden met de verwachtingscijfers 1937. In the total are included the expected results for 1937.*

LANDRENTE — NATIVE LAND TAX.

402

Bijzonderheden betreffende de Landrente (1).
Particulars concerning the Native land tax.

Bron: D. v. F. (Afd. L. I.)

1936. (a)

Gewesten Provinces	Bruto landrente aanslag Gross land tax assessment 1000 gld.	Gem. bruto aanslag per grondbezitter. Average gross land tax assessment per owner gld. (2)	Ontheffingen Exemptions 1000 gld.			Percentage v. de onth. v/d bruto aanslag Perc. of exemptions of gross assessment	Werkelijk geheven netto land- rente aanslag Actually collected net land tax of irrigated and non irr. fields		Achterstand landrente op ult. 1936 Arrears land tax at end of 1936
			Wegens misgewas, onbeplant blijven, enz. because of failed harvest, etc.	Crisis ontheffing Crisis exemptions	Totaal Total		Bedrag Amount 1 000 gld.	Gem. Aver. per ha gld. (2)	
Bantam	659	1,57	30	—	30	5	629	1,91	181
Batavia	1 844	5,38	53	690	743	40	1 101	2,79	101
Buitenzorg	1 843	3,91	8	136	144	11	1 199	3,89	197
Priangan	2 629	3,98	12	531	543	21	2 086	2,92	202
Cheribon	1 345	2,64	44	157	201	15	1 144	3,02	70
West-Java	7 820	3,43	147	1 514	1 661	21	6 159	2,94	701
Pekalongan	2 756	5,33	11	950	961	35	1 795	5,56	116
Semarang	1 285	2,98	51	291	342	27	943	2,56	21
Japara-Rembang	1 588	3,40	58	548	606	38	982	2,45	84
Banjoemas	1 505	3,54	13	484	497	33	1 008	2,70	94
Kedoe	2 090	3,41	16	447	463	23	1 567	3,55	43
Midden-Mid-Java	9 164	3,76	149	2 720	2 869	31	6 295	3,23	358
Soerabaja	2 615	5,89	73	1 022	1 095	42	1 520	4,79	225
Bodjonegoro	820	2,05	68	137	205	25	615	1,62	85
Madjoen	1 027	2,59	19	218	237	23	790	1,83	11
Kediri	2 956	7,38	52	1 086	1 138	38	1 818	3,38	12
Malang	3 103	6,53	32	1 069	1 091	35	2 012	4,09	1
Besoeki	2 190	5,08	21	313	334	15	1 856	4,63	10
Madoera	758	1,53	36	252	288	38	470	1,04	6
Oost-East-Java	13 469	4,42	351	4 037	4 388	33	9 081	3,02	350
Totaal. Total... 1936	30 453	3,93	647	8 271	8 918	29	21 535	3,07	1 409
1935	32 125	4,24	886	9 630	10 516	33	21 609	3,17	2 662
1934	33 346	4,54	1 480	10 376	11 856	36	21 490	3,17	3 307
(2) 1933	35 030	4,86	1 293	8 678	9 971	29	25 059	3,75	4 507
1932	35 245	5,01	1 079	5 656	6 735	19	28 510	4,23	
1931	35 046	5,12	1 953	—	1 953	6	33 093	4,94	×
1930	34 798	5,21	1 065	—	1 065	3	33 734	5,09	
Z. en O. afd. v. Borneo	458	1,54	53	—	53	12	405	1,70	86
Celebes en Onderh.	629	2,21	48	226	274	44	355	1,63	77
Bali en Lombok	2 398	4,54	99	462	561	23	1 837	3,62	285
Totaal. Total... 1936	3 485	3,14	200	688	888	25	2 597	2,69	448
1935	3 675	3,24	256	739	995	27	2 680	2,89	545
1934	4 034	3,92	372	999	1 371	34	2 663	2,73	672
(2) 1933	4 241	4,11	500	798	1 298	31	2 943	3,13	1 142
(2) 1932	4 197	4,65	503	—	503	12	3 694	4,25	
(2) 1931	4 276	4,51	389	—	389	9	3 887	4,50	×
(2) 1930	3 735	4,79	376	—	376	10	3 359	5,17	

(a) Deze tabel geeft alleen een overzicht over de opbrengst van de landrente geheven door het Land.
This table presents a survey only of the land taxes levied by the Government (in directly governed territory).
Voor de opbrengst van de landrente in de Vorstenlanden en de Zelfbesturen in de Buitengewesten zie tabellen 417 en 425. For the revenue of the land taxes levied in the Native States on Java and in the Outer provinces see Tables 417 and 425.

(b) De vischvijverbelasting is met ingang van 1 Januari 1934 opgeheven. Vischvijvers worden thans in de landrente aangerekend. The fish pond tax has been abolished on Jan. 1, 1934. From that date fish ponds are assessed in the land tax.

(c) Voor de oppervlakten en de aantallen landrenteplichtige grondbezitters, zie tabel 180. For the areas and the number of landowners paying land tax, see Table 180.

(d) Met het oog op de vergelijkbaarheid zijn voor 1933 en vorige jaren de vischvijverbelasting en de landrente samengevoegd. For comparison's sake the figures concerning the fish pond tax and those about the land tax are amalgamated for 1933 and previous years.

HOOFDGELD — POLL-TAX.

403

Bijzonderheden betreffende het hoofdgeld.
Particulars concerning the poll-tax.

Bron: Afd. Btg. D. v. B. B. (Bur. Fin. Zaken) 1936 (1).

Gewesten Provinces	Aantal hoofdgeld- plichtigen Number of assessed	Bedrag van den aanslag Amount of the assessment gid.	Bedrag per hoofd- geldplichtige Average assessment gid.	Bedrag van den achterstand Arrears gid.	
Buitengewesten — Outerprovinces.					
Bangka en Onderhoorigheden	26 252	86 037	3,30	55 061	
Totaal — Total	1936	26 252	86 037	3,30	55 061
	1935	26 911	88 806	3,30	57 489
	1934	27 131	89 532	3,30	42 975
	1933	27 163	89 638	3,30	48 732
	1932	27 091	89 400	3,30	43 700
	1931	26 643	87 922	3,30	33 726
	1930	26 343	86 932	3,30	31 894
	1929	26 059	85 995	3,30	15 836
	1928	25 663	84 688	3,30	26 768
	1927	25 231	83 262	3,30	26 926
	1926	24 980	82 562	3,30	24 453
	1925	24 926	82 256	3,30	X

(1) Voor Java en Mad. werd het hoofdgeld op 1 Januari 1927 afgeschaft. For Java and Mad. the poll-tax was abolished as of January 1st, 1927.

HEERENDIENSTEN — STATUTE LABOUR.

404 Heerendiensten in de rechtstreeks bestuurde gebieden der Buitengewesten.
Statute labour in the directly governed territories of the Outerprovinces.

Bron: Afd. Btg. D. v. B. B. (Bur. Fin. Zaken). (a).

Gewesten (1) Provinces	Aantal heerendienstplichtigen Persons liable to statute labour	Aantal afkoopters Number of ransomers (2)	Aantal werkers Number of labourers	Aantal heerendienstplichtigen, dat niet afgekocht noch gewerkt heeft. Persons liable to statute labour, not having paid ransom nor worked (3)	Dagdiensten der werkers Labour-days				Bedrag v/h afkoopgeld Amount of ransom fld.
					die gevorderd mogen worden that may be demanded		die gevorderd zijn actually demanded		
					per werker per labourer	Totaal Total	per werker per labourer	Totaal Total	
1936									
Lampoengsche distr.	56 360	17 103	27 671	11 586	24	664 104	664 104	24	158 081
Palembang	175 503	103 442	51 919	20 142	24	1 246 056	927 290	18	540 137
Djambi	42 446	31 198	7 074	3 574	24	184 176	169 824	22	311 983
Oostk. v. Sumatra (*)	2 467	902	1 665	—	24	37 620	28 336	18	4 511
Benkoelen	55 234	1 911	46 448	6 875	30	1 393 440	1 128 152	24	11 691
Sumatra's Westkust	281 254	19 449	181 000	60 805	24	4 344 000	3 193 778	18	63 679
Tapanoeli	142 623	18 560	114 973	9 090	25	2 874 325	2 709 319	24	90 214
Atjeh en Ond.	27 953	2 540	21 096	4 317	15	316 440	302 603	14	7 691
Z. en O. afd. v. Borneo ...	156 124	59 091	82 736	14 297	20	1 654 720	1 080 105	13	316 866
Manado (*)	25 810	849	20 400	4 561	28	571 200	571 165	25	5 980
Celebes en Ond.	159 767	1 659	158 108	—	25	3 952 600	2 069 242	13	6 102
Molukken	67 776	174	67 471	131	24	1 619 304	1 120 971	17	1 044
Timor en Ond.	968	—	777	191	18	13 966	11 560	15	—
Bali en Lombok	289 045	25 612	259 429	4 004	25	6 485 725	4 674 940	18	76 836
1936	1 463 330	282 490	1 041 267	139 573	15/30	25 357 696	18 681 384	18	1 594 765
1935									
Lampoengsche distr.	55 092	22 953	23 673	8 466	24	568 152	544 240	22	201 292
Palembang	171 977	121 969	35 897	14 111	24	861 528	506 209	14	728 911
Djambi	40 154	19 942	15 532	4 680	24	372 768	364 481	23	209 621
Oostkust v. Sumatra (*)	2 461	1 076	1 325	—	24	31 800	29 778	22	2 816
Benkoelen	54 905	2 433	45 700	6 772	30	1 371 000	1 192 038	26	16 001
Sumatra's Westkust	267 825	17 987	193 288	56 550	24	4 638 912	3 548 944	18	84 584
Tapanoeli	140 471	14 833	117 086	8 552	25	2 927 150	2 757 290	23	78 144
Atjeh en Ond.	26 989	1 979	22 630	2 880	15	339 450	334 826	15	5 939
Z. en O. Afd. v. Borneo ...	156 336	44 529	87 905	23 902	20	1 758 100	1 222 472	14	324 985
Manado (*)	25 144	325	20 807	4 012	28	582 596	568 750	26	2 415
Celebes en Ond.	159 453	1 517	157 936	—	25	3 948 400	2 307 034	15	6 094
Molukken (Afd. Amboina) ...	64 526	53	64 412	61	24	1 545 888	1 126 687	17	198
Timor en Ond.	716	—	670	46	18	12 060	11 659	17	—
Bali en Lombok	281 299	24 702	253 243	3 354	25	6 381 075	4 718 807	19	74 104
Totaal—Total 1935	1 447 288	274 298	1 040 104	132 886	15/30	25 288 879	19 233 215	19	1 735 104
1934	1 432 676	229 122	1 061 931	141 623	15/32	25 779 949	18 461 574	17,4	1 234 853
1933	1 438 950	254 374	1 032 184	152 392	15/30	25 053 210	18 639 240	18,1	1 374 420
1932	1 488 916	437 839	897 499	153 578	15/30	21 953 540	15 609 884	17,4	2 526 392
1931	1 484 983	722 977	633 560	123 380	22/35	19 528 974	11 755 222	18,6	4 922 309
1930	1 468 899	850 346	534 275	84 278	—	16 122 026	9 838 976	18	6 520 398
1928	1 418 333	792 962	625 183	—	—	13 930 766	10 629 451	17	6 135 090
1925	1 366 485	565 457	801 023	—	—	25 064 427	14 385 620	18	8 679 348

(a) Voor de heerendiensten in de Zelfbesturen zie hoofdstuk Zelfbesturen. For statute labour in the Native States see Chapter "Native States".

(1) In het rechtstreeks bestuurde gebied der Gewesten Riouw en Ond., W. afd. v. Borneo, de onderafd. Banda en de voorn. Gew. Ternate en Ond. en Nieuw Guinea (Res. der Mol.) worden geen heerendiensten gevorderd. Op Bangka en Onder, wordt inplaats daarvan een hoofdgeld geheven (zie tabel 403). No statute labour is required in the directly governed part of the prov. of Riouw and dep., W. distr. of Borneo, the sub-distr. Banda and the former prov. of Ternate and New Guinea (Res. of the Moluccas). In Banca and Onderh. a poll-tax has to be paid instead of statute labour (see Table 403).

(2) Afkoopters over een gedeelte van een jaar herleid tot afk. over een vol jaar. Ransomers for a part of a year proportionately figured as ransomers for a full year.

(3) Deze werden in vorige jaren opgenomen hetzij onder de heerendienstplichtigen, hetzij onder de afkoopters. Classified in preceding years either under "persons liable to statute labour" or under "ransomers".

(4) In de gemeente Medan zijn de heerendiensten in 1925 afgeschaft; in de gemeente Pematangsiantar werden zij afgekocht. Since 1925 statute labour is no more required in the municipality of Medan; in the municipality of Pematangsiantar ransom was paid.

(5) In de Minahassa is de heerendienstplicht vervangen door een verkeersbelasting. In the Minahassa the statute labour has been changed into a traffic-tax.

OPBRENGST HUUR VAN GRONDEN, ENZ. — REVENUE FROM TRANSFERRED GROUNDS.

405

Opbrengst van gronden, door den Lande uitgegeven in eigendom, in opstal, in erfpacht of in huur. *Revenue from grounds transferred by the Government in ownership, building leasehold, long lease or hire.*

Bron: D. v. B. B. (Afd. A).

in 1000 gld.

Gewesten <i>Provinces</i>	Koopsommen voor ged. het jaar verkochte eigendomsgronden <i>Purchase prices of grounds sold</i>				Vergoeding voor opstalgronden <i>Amounts for building leaseholds</i>				Canon voor erfpachtgronden <i>Annual quitrent of grounds in long lease</i>					Huursommen van verhuurde gronden <i>Rent of grounds leased out</i>				
	1936	1935	1936	1935	Achterstallig op 15 Januari <i>Overdue on January 15th</i> (¹)	Vorderbaar geworden in <i>To be paid over</i>	Betaald gedurende <i>Paid in</i> (¹)	Vernietigd of afgeschreven <i>Cancelled or written off</i>	Achterstallig op 1 Januari <i>Overdue on January 1st</i>	Vorderbaar in <i>To be paid over</i>	Betaald gedurende <i>Paid in</i>	Vernietigd of afgeschreven <i>Cancelled or written off</i>	1936	1935	1936	1935	1936	1935
West Java	121	154	14	8	410	471	930	973	925	975	123	121	184	(⁵)141	(⁶)154	112	127	41
Midden-Mid-Java	41	85	25	16	97	119	187	185	165	207	3	5	7	(⁶)32	(⁶)46	27	38	8
Oost-East-Java	164	202	55	77	300	382	979	1015	937	1028	78	145	175	(⁷)185	(⁷)235	149	175	85
Java en-and-Mad.....	327	442	94	101	806	971	2096	2173	2026	2210	203	272	366	358	434	287	340	134
Lampoengsche dn.	3	4	0	1	139	116	102	100	112	77	117	1	2	5	6	4	7	0
Palembang	7	25	3	1	71	114	87	74	57	73	24	94	117	55	32	26	34	17
Djambi	5	3	0	0	134	120	12	16	3	1	10	12	12	5	6	5	4	4
Benkoelen	0	1	0	0	26	26	21	20	16	20	3	1	1	1	1	1	1	0
Sumatra's Westk.	4	1	1	—	209	232	77	53	38	48	147	2	1	3	4	4	3	0
Oostkust v. Sum.	—	—	—	—	9	8	4	4	3	2	0	0	0	0	0	0	0	—
Tapanoeli	1	0	10	10	20	27	45	43	37	49	3	1	4	10	5	10	9	0
Atjeh en Onderh.	1	1	1	1	6	5	8	8	7	7	—	0	1	3	2	2	2	—
Riouw en Onderh.	3	1	0	—	5	3	7	10	6	8	—	86	137	85	90	82	88	34
Bangka en Onderh.	—	—	0	0	1	0	0	0	0	0	1	52	57	59	68	66	72	1
Sumatra	24	36	16	12	620	651	363	323	280	287	304	247	331	227	215	202	220	57
W. afd. van Borneo.	1	8	2	2	1	0	1	0	1	0	0	6	9	14	11	7	9	9
Z. en O. afd. v. Borneo	23	11	0	0	35	36	23	25	30	23	0	7	5	24	27	20	21	1
Borneo	24	19	2	2	36	37	23	25	30	23	1	13	13	38	37	27	30	9
Manado	2	2	0	—	47	64	25	23	31	27	0	2	2	3	3	3	3	0
Celebes en Onderh.	2	4	0	0	6	10	12	7	12	7	0	0	0	2	2	2	2	0
Molukken	3	3	0	1	21	20	11	12	13	11	1	3	4	7	10	6	10	1
Bali en Lombok	4	7	1	0	7	10	6	5	5	7	2	1	1	6	8	6	9	0
Timor en Onderh.	—	—	—	0	—	—	—	—	—	—	—	0	0	1	0	1	0	0
Groote Oost.	10	15	1	1	81	104	53	47	60	51	4	5	7	19	24	17	24	1
Buitengew. Ouderpr.	57	70	19	15	736	791	440	400	371	361	308	266	352	283	278	246	274	67
Ned.-Indië. <i>Neth. Ind.</i>	384	512	114	117	1543	1762	2536	2573	2397	2571	512	537	718	641	710	534	614	202

(¹) Na afloop van het betreffende jaar bestaat nog gedurende 14 dagen gelegenheid om de canon over dat jaar te betalen zonder in boete te vervallen. In verband hiermee wordt het bedrag van den achterstand vermeld naar den stand op 15 Januari, terwijl in het bedrag van de gedurende het jaar betaalde canon, mede begrepen is, het bedrag, dat tusschen 1 en 14 Januari van het daarop volgend jaar gestort is. *The annual quitrent must be paid within two weeks after the end of the year over which the rent is due, for which reason the state on January 15th is given for the amount overdue, whereas the amount paid between Jan. 1st and Jan. 15th is included in the amount of the annual quitrent paid in the course of the year.*

(²) Excl. de ten onrechte en vooruitbetaalde huursommen ten bedrage van } f 11 442
Excl. of rent paid abusively or paid in advance to the amount of

(³) Idem f 3131.

(⁴) " f 13578.

(⁵) " f 5294.

(⁶) " f 2240.

(⁷) " f 15375.

OPIUM-REGIE.

406 Debiet en bruto opbrengst. *Sale and gross proceeds.*

1936.

Bron: D. O. Z. in thails (1 thail = 38,601 gr.).

Gewesten <i>Provinces</i>	Verkocht aan licentiehouders <i>Sold to licence holders</i>			Verkocht aan anderen dan licentiehouders <i>Sold to others than licence holders</i>			Totaal debiet <i>Total sold</i>	Bruto opbrengst <i>Gross proceeds</i> 1000 gld.	
	Inl. <i>Nat.</i>	Chin. en <i>Eur.</i>	Totaal <i>Total</i>	Inl. <i>Nat.</i>	Chin. <i>Eur.</i>	Totaal <i>Total</i>			
West-Java.....	1 066	12 651	13 717	1 466	7 052	8 518	22 236	456	
Midden-Mid-Java.....	14 641	18 050	32 691	1 025	3 165	4 190	36 881	753	
Jogjakarta.....	2 878	2 575	5 453	—	—	—	5 454	112	
Soerakarta.....	15 639	4 249	19 888	—	—	—	19 887	408	
Oost-East-Java.....	23 838	25 845	54 683	2 196	5 280	7 476	62 159	1 276	
Java en- and-Mad.....	1936	63 003	63 370	126 433	4 688	15 497	20 184	146 618	3 011
1935	49 421	53 130	102 551	3 359	10 695	14 054	116 605	3 498	
1934	64 949	68 909	133 858	4 762	17 851	22 613	156 470	4 694	
1933	84 383	84 713	169 096	7 619	30 980	38 599	207 694	6 231	
1932	123 603	113 459	237 063	×	×	56 059	293 152	8 795	
Lampoengsche distr.....	111	2 210	2 321	—	—	—	2 321	70	
Palembang.....	3	1 657	1 660	32	6 162	6 194	7 854	236	
Djambi.....	15	3 147	3 162	—	—	—	3 162	95	
Oostk. v. Sumatra.....	189	1 158	1 347	3 365	117 233	120 598	121 944	2 779	
Benkoelen.....	107	1 545	1 652	—	—	—	1 652	50	
Sumatra's Westkust.....	36	1 677	1 713	—	—	—	1 713	50	
Tapanoeili.....	1 478	1 549	3 027	—	—	—	3 028	76	
Atjeh en Onderh.....	1 633	360	1 993	118	9 590	9 708	11 701	293	
Riouw en Onderh.....	—	538	538	57	53 988	54 045	54 582	810	
Bangka en Onderh.....	24	11 490	11 514	—	6 589	6 589	18 103	543	
Sumatra.....	3 596	25 331	28 927	3 572	133 562	137 134	226 060	5 002	
Westerafd. v. Borneo.....	28	1 382	1 410	—	9 763	9 763	11 172	279	
Z. en O. afd. v. Borneo.....	75	2 678	2 753	51	1 001	1 052	3 806	114	
Borneo.....	103	4 060	4 163	51	10 764	10 815	14 978	393	
Manado.....	99	2 641	2 740	—	—	—	2 740	82	
Celebes en Onderh.....	242	1 076	1 318	678	2 266	2 944	4 262	128	
Molukken.....	290	3 541	3 831	—	—	—	3 831	115	
Timor en Onderh.....	243	1 264	1 507	92	191	283	1 789	54	
Bali en Lombok.....	600	2 506	3 286	—	—	—	3 286	99	
Groote Oost.....	1 564	11 118	12 682	770	2 457	3 227	15 908	478	
Buitengewesten.....	1936	5 264	40 509	45 772	4 393	206 781	211 175	256 947	5 871
Outerprovinces.	1935	5 488	43 960	49 448	5 194	204 726	209 921	2 9 369	6 028
1934	5 733	47 178	52 911	6 436	215 533	221 969	274 880	6 451	
1933	5 473	47 826	53 299	8 923	205 626	214 549	267 848	6 431	
1932	8 483	62 641	71 124	×	×	268 556	339 680	8 553	
Nederl.- Indië.....	1936	68 327	103 879	172 204	9 081	222 279	231 360	403 565	8 882
The Neth. Indies.	1935	54 909	97 090	151 999	8 553	215 422	223 975	375 974	9 527
1934	70 682	116 087	186 769	11 197	233 384	244 581	431 350	11 145	
1933	89 856	132 539	222 395	16 543	236 605	253 148	475 542	12 661	
1932	132 087	176 100	308 186	×	×	324 646	632 832	17 348	
1931	197 624	249 850	447 474	33 068	446 598	479 665	9 27 140	25 312	
1930	262 349	316 813	578 662	45 033	652 901	697 984	1 276 646	34 549	
1929	320 024	344 954	664 979	54 167	805 318	858 484	1 523 463	40 938	
1925	373 888	591 321	965 209	17 660	385 205	402 865	1 368 074	36 621	

(4) Inb. 39,555 thails verkocht aan Europeanen. *Incl. 39,555 thails sold to Europeans.*

OPIUMMONOPOLY.

407

Opiumverbruikers.

Opium smokers.

Bron: D. O. Z.

1936.

Gewesten Provinces	Verbruikers Opium smokers						Gem. gebruik per jaar Average consumption per annum in mata (1)				
	Licentiehouders Licenceholders			Andere dan licentiehouders Others than licenceholders			Totaal Total	Per licentiehou- der Per licenceholder		Per niet gelicen- teerden schui- ver Per non licensed smoker	
	Inl. Nat.	Chin.	Tot.	Inl. Nat.	Chin.	Tot.		Inl. Nat.	Chin.	Inl. Nat.	Chin.
West-Java.....	240	1 159	1 399	1 245	1 461	2 706	4 105	444	1 092	118	483
Midden-Mid-Java.....	5 477 (2)	15 52	7 029	1 256	497	1 753	8 782	267	1 161	82	637
Jogjakarta.....	831	223	1 054	—	—	—	1 054	346	1 155	—	—
Soerakarta.....	5 643	455	6 098	—	—	—	6 098	277	934	—	—
Oost-East-Java.....	11 680	1 751	13 431	1 029	560	1 589	15 020	247	1 476	213	943
Java en-and- Mad. 1936	23 871	5 140	29 011	3 530	2 518	6 048	35 059	264	1 232	133	615
1935	24 639	5 110	29 749	3 367	2 308	5 675	35 424	201	1 040	100	463
1934	31 447	5 893	37 340	3 912	2 958	6 870	44 210	207	1 169	122	603
1933	38 687	6 505	45 192	5 809	5 450	11 259	56 451	218	1 302	131	568
1932	49 860	7 596	57 456	x	x	x	x	248	1 493	x	x
Lampoengsche distr....	26	144	170	—	—	—	170	427	1 535	—	—
Palembang.....	2	93	95	11	281	292	387	173	1 781	295	2 193
Djambi.....	2	234	236	—	—	—	236	752	1 345	—	—
Oostk. van Sumatra....	57	83	140	1 959	19 799	21 758	21 893	331	1 895	172	592
Benkoelen.....	27	175	202	—	—	—	202	398	883	—	—
Sumatra's Westkust....	11	122	133	—	—	—	133	331	1 375	—	—
Tapanoei.....	448	98	546	—	—	—	546	330	1 581	—	—
Atjeh en Ond.....	409	20	429	31	1 177	1 208	1 637	399	1 798	381	815
Riouw en Ond.....	—	28	28	19	3 956	3 975	4 003	—	1 921	298	1 365
Bangka en Ond.....	5	1 834	1 839	—	336	336	2 225	471	610	—	1 961
Sumatra.....	987	2 881	3 868	2 020	25 549	27 569	31 437	364	879	177	758
Westerafd. v. Borneo... Z. en O. afd. v. Borneo..	5 10	89 184	94 194	— 17	850 104	850 121	944 315	553 754	1 553 1 456	— 299	1 149 963
Borneo.....	15	273	288	17	954	971	1 259	687	1 487	299	1 128
Manado.....	17	128	145	—	—	—	145	583	2 063	—	—
Celebes en Ond.....	61	79	140	179	152	331	471	397	1 362	379	1 490
Molukken.....	93	133	231	—	—	—	231	312	2 566	—	—
Timor en Ond.....	91	90	181	48	18	66	247	267	1 404	192	1 059
Bali en Lombok.....	210	246	456	—	—	—	456	323	1 055	—	—
Groote Oost.....	472	631	1 103	227	170	397	1 550	331	1 633	339	1 445
Buitengewesten ... 1936	1 474	3 835	5 309	2 284	26 673	28 957	34 246	357	1 056	194	775
Outerprovinces. 1935	1 557	4 164	5 721	2 500	31 100	33 600	39 411	352	1 056	201	658
1934	1 690	3 767	5 457	3 016	31 180	34 196	39 653	339	1 252	213	691
1933	1 607	3 600	5 207	3 544	34 166	37 710	42 917	341	1 323	252	602
1932	2 212	6 489	8 701	x	x	x	x	384	965	x	x
Ned-Indië..... 1936	25 345	8 975	34 320	5 794	29 191	34 985	69 305	270	1 157	157	761
The Neth. Indies. 1935	26 196	9 274	35 470	5 957	33 403	39 365	74 835	210	1 047	144	645
1934	33 137	9 660	42 797	6 923	34 133	41 066	83 863	213	1 202	162	684
1933	40 234	10 105	50 339	9 353	39 616	48 969	99 368	223	1 312	177	597
1932	52 072	14 085	66 157	x	x	x	x	254	1 250	x	x

(1) 1 mata = 0,01 thail = 0,38601 gram.

(2) Inb. 1 Europeaan. Incl. 1 European.

OPIUM-REGIE.

408 Aanhalingen van ruw en bereid opium en andere verdoovende middelen.

Seizures of raw and prepared opium and of other narcotic drugs.

Bron: D. O. Z.

1936.

Gewesten Provinces	Aanhalingen van ruw en bereid opium <i>Seizures of raw and prepared opium</i>			Aanhalingen van andere verdoovende middelen <i>Seizures of other narcotics</i>			In 1936 berechte opiumdelicten gepleegd met ruw en bereid opium en andere verdoovende middelen <i>Persons suspected of smuggling opium and other narcotic drugs during 1936</i>										
	Aantal aanhalingen <i>Seizures</i>	In overtreding bevonden pers. <i>Accused</i>	Aangehaalde hoeveelheid <i>Quantity seized</i> th (1)	Aantal aanhalingen <i>Seizures</i>	In overtreding bevonden pers. <i>Accused</i>	Aangehaalde hoeveelheid <i>Quantity seized</i> gr	Aantal beklagden <i>Total</i>	W. v. vrijgesproken of ontslagen van rechtsvervolgung <i>Acquitted</i>	Aantal beklagden veroordeeld tot <i>Accused sentenced to</i>			Opgelegde boeten <i>Fines</i> gld.			Opgelegde vrijheidsstraffen <i>Imprisonment</i>		
									Geldboete <i>Fine</i>	Vrijheidsstraf <i>Imprisonment</i>	Geldboete e. vrijheidsstraf <i>Both</i>	Minimum	Maximum	Totaal bedrag <i>Total amount</i> gld.	Minimum (2)	Maximum (2)	
West-Java.....	425	420	3 056	163	171	4 016,7	528	47	310	154	17	1	303	20 683	14d.	1 j.	
Midden-Mid-Java.....	183	204	1 423	—	—	—	214	25	171	8	10	1	1 000	2 915	5d.	1 j.	
Jogjakarta.....	11	16	5	—	—	—	14	1	12	1	—	1,50	25	119	30d.	30d.	
Soerakarta.....	14	12	9	—	—	—	12	1	10	1	—	10	25	215	3m.	3 m.	
Oost-East-Java.....	373	333	4 102	5	6	1 598,5	346	23	262	35	26	1	300	10 952	7d.	1 j.	
Java en-and-Mad.	1 006	985	8 595	1,8	177	56 15,2	1 114	97	765	199	53	1	1 000	34 883	5d.	1 j.	
Lampoengsche distr.	5	5	1	—	—	—	5	—	5	—	—	7,50	50	123	—	—	
Palembang.....	17	16	10	—	—	—	21	3	13	5	—	2,50	50	228	1m.	15 m.	
Djambi.....	50	49	105	—	—	—	46	—	38	3	3	1	100	1 694	1m.	15 m.	
Oostk. van Sumatra.	139	121	347	1	1	25,1	144	5	131	3	5	1	1 000	3 748	2d.	1 j.	
Benkoelen.....	—	—	—	—	—	—	—	—	—	—	—	—	—	—	—	—	
Sumatra's Westkust.	2	1	2	1	1	0,2	1	—	1	—	—	10	10	10	—	—	
Tapanoeli.....	5	5	1	—	—	—	7	1	6	—	—	2,50	20	73	—	—	
Atjeh en Onderh....	4	7	3	—	—	—	6	—	6	—	—	100	100	174	3m.	3 m.	
Riouw en Onderh....	67	51	86	—	—	—	42	3	33	—	6	1	100	1 096	2d.	1 j.	
Bangka en Onderh..	55	48	4 055	—	—	—	40	2	14	20	4	5	400	1 175	5d.	8 m.	
Sumatra.....	344	303	4 609	2	2	25,3	312	16	247	31	18	1	1 000	8 318	2d.	15 m.	
W. afd. van Borneo..	10	8	6	—	—	—	6	2	3	—	1	15	100	240	—	—	
Z. en O. afd. v. Borneo.	102	91	344	1	1	0,2	78	15	40	21	2	1,50	1 000	2 072	1m.	1 j.	
Borneo.....	112	99	351	1	1	0,2	84	17	43	21	3	1,50	1 000	2 312	1m.	1 j.	
Manado.....	15	12	134	—	—	—	8	3	3	—	2	25	100	280	6m.	1 j.	
Celebes en Onderh...	59	47	757	1	1	0,8	41	—	37	1	3	7,50	100	1 538	42d.	8 m.	
Molukken.....	8	8	2	—	—	—	9	—	9	—	—	2,50	50	243	—	—	
Timor en Onderh....	—	—	—	—	—	—	—	—	—	—	—	—	—	—	—	—	
Bali en Lombok.....	19	24	3	—	—	—	24	5	19	—	—	0,50	30	120	—	—	
Groote Oost.....	101	91	903	1	1	0,8	82	8	63	1	5	0,50	100	2 181	42d.	1 j.	
Buitengew. Oostpr.	557	493	5 863	4	4	26,3	478	41	358	53	26	0,50	1 000	12 809	2d.	15 m.	
Ned.-Indië..... 1936	1 563	1 478	14 458	172	181	5 641,6	1 592	138	1 123	252	79	0,50	1 000	47 692	2d.	15 m.	
The Neth. Indies. 1935	1 732	1 578	23 311	181	171	12 84,8	1 615	137	1 267	105	106	0,50	1 200	50 682	2d.	2 j.	
1934	1 966	1 799	22 174	111	104	22 69,6	1 664	147	1 326	116	72	0,25	1 000	41 155	1d.	30 m.	
1933	1 829	1 653	12 492	87	82	11 67,2	1 476	86	1 166	134	75	0,25	5 000	37 091	1d.	2 j.	
1932	1 269	1 247	31 658	114	101	445,4	1 138	96	888	89	63	0,50	600	24 606	2d.	2 j.	
1931	1 356	1 339	5 709	94	77	1 925,4	1 351	69	1 108	91	70	0,25	600	32 317	1d.	1 j.	
1930	1 897	1 915	14 528	104	85	3 034,8	1 785	120	1 359	150	156	0,25	5 000	51 298	1d.	2 j.	

(1) th = thail = 38,601 gr.

(2) d = dag-day; m = maand-month; j = jaar-year.

XVII. De Zelfbesturen. The Native States.

DE VORSTENLANDEN OP JAVA.

416

Uitgaven en Ontvangsten. *Expenditures and Revenues.*

Bron: Zelfbesturen.

1000 gld.

Omschrijving - Specification	Sultanaat Jogjakarta (1)			Pakoe Alaman (2)			Soenansgebied Soerakarta (3)			Mangkoenegaran (4)		
	1937	1936	1935	1937	1936	1935	1935	1934	1933	1937	1936	1935
Totale uitgaven (4) Total expenditures.												
Zelfbestuurder en verwanten. <i>Nat. Prince and family members</i>	1 234,7	1 321,7	1 233,6	68,5	68,4	67,4	2 353,4	2 545,4	2 551,5	272,-	271,9	277,9
Algemeen beheer (bestuur en financiën). <i>Gen. management (admin. and finance)</i>	868,5	902,8	821,1	86,5	82,4	82,5	1 049,3	1 180,8	1 202,5	338,3	343,5	352,1
Politie. <i>Police</i>	42,7	36,9	35,7	3,9	3,5	3,7	146,3	156,2	159,2	69,4	60,4	63,-
Rechtswezen. <i>Judicature</i>	44,6	33,4	25,3	—	—	—	46,9	71,4	86,8	16,7	22,5	22,5
Openb. werken. <i>Public works</i>	601,1	444,1	339,4	64,7	49,4	50,7	253,8	359,3	480,8	267,1	312,5	242,1
Openb. veiligheid. <i>Public safety</i>	64,4	58,3	66,-	5,9	5,8	5,8	35,-	40,5	44,3	20,6	20,1	17,6
Openb. gezondheid. <i>Public health</i>	186,1	153,-	139,7	15,4	15,7	14,6	143,-	227,4	113,6	53,8	61,9	39,4
Bevord. v. d. landb. <i>Stimul. of agric.</i> ..	21,1	20,5	19,4	2,8	2,6	2,5	—	—	—	10,1	10,1	10,3
Bevord. v. d. veeteelt. <i>Stimul. of cattle breeding</i>	5,1	4,5	3,7	1,3	1,-	1,-	13,5	15,8	16,1	1,7	2,6	1,4
Boschwezen. <i>Forestry</i>	12,3	11,8	10,3	—	—	—	24,3	54,7	32,4	35,3	34,2	39,-
Bevord. v. d. Inh. nijverh. <i>Stimul. of Nat. industry</i>	—	—	—	0,3	0,3	0,1	—	—	—	—	p. m.	0,1
Pasanggrahans en badplaatsen. <i>Pasanggrahans and baths</i>	0,2	0,2	0,2	—	—	—	—	—	—	0,5	0,5	0,5
Onderw. v. kunsten en wetenschappen. <i>Educ., arts and sciences</i>	158,6	158,7	147,8	19,1	18,3	16,6	33,4	34,-	34,9	61,6	60,2	59,6
Eeredienst. <i>Religion</i>	45,-	31,7	30,-	3,9	3,7	3,7	54,9	71,4	74,8	11,1	11,2	11,6
Andere soc. voorzieningen. <i>Other soc. provisions</i>	18,7	15,7	12,8	2,2	1,9	1,7	2,7	0,9	—	1,6	2,4	1,8
Kosten v. indienstneming, verloven, wachtgeld, onderstanden. <i>Costs for engagement, furloughs, half-pay, relief pay</i>	66,7	64,3	65,1	1,6	1,-	1,2	20,-	8,-	4,3	3,4	4,-	1,9
Verl. v. crediet (voorschotten, enz.). <i>Credits (advance payments, etc)</i>	29,4	19,-	35,3	1,5	—	0,1	33,5	45,-	70,6	32,5	32,5	22,8
Rente en afllossing. <i>Interest and redemption</i>	50,-	—	—	—	—	—	36,3	252,6	218,6	—	—	—
Diverse uitg. <i>Miscellaneous exp.</i>	16,2	9,3	9,5	2,1	0,6	0,5	45,5	62,1	46,7	18,1	37,2	21,6
Totaal. Total	3 525,6	3 285,9	2 994,7	279,5	254,5	252,-	4 291,8	5 125,3	5 137,-	1 213,9	1 287,7	1 185,1
Bedrijven - Business Undertakings:												
Pasarbedrijf. <i>Market service</i>	116,5	124,1	121,3	10,7	10,3	8,3	85,2	114,1	143,5	33,6	35,9	33,8
Slachtbedrijf. <i>Slaughtering business</i>	8,3	8,6	8,1	—	—	—	26,6	12,1	13,9	—	—	—
Grondbedrijf. <i>Ground service</i>	(5) 54,-	(5) 44,4	(5) 55,5	—	—	—	(6) 13,2	—	—	(7) 10,2	16,5	14,5
Waterleidingbedrijf. <i>Waterworks</i>	82,3	71,3	80,7	—	—	—	134,3	—	19,9	(8) 19,1	(8) 24,8	(8) 20,6
Karanggeneng.....	—	—	—	—	—	—	119,1	133,9	155,9	—	—	—
Sriwedari.....	—	—	—	—	—	—	—	—	—	—	—	—
Kalioerang.....	9,5	6,5	—	—	—	—	—	—	—	—	—	—
Pensioenfonds. <i>Pension fund</i>	X	X	X	5,4	5,5	6,2	(7) 98,-	(7) 72,-	(7) 81,4	54,8	60,7	49,5
Weduwenfonds. <i>Widow fund</i>	—	—	—	1,2	1,2	1,3	—	—	—	—	—	—
Totaal. Total	270,5	254,8	265,7	17,3	16,9	15,9	476,4	332,1	414,5	117,8	137,9	118,5
Algemeen totaal. <i>Grand total</i> ...	3 796,-	3 540,8	3 260,4	296,9	271,5	267,8	4 768,2	5 457,4	5 551,5	1 331,6	1 425,6	1 303,6
Salariskorting. <i>Salary reduction</i>	—	—	—	—	—	—	240,-	173,-	89,5	26,-	26,-	54,5
Netto totale uitgaven. Net total expend.	3 796,-	3 540,8	3 260,4	296,9	271,5	267,8	4 528,2	5 284,4	5 462,-	1 305,6	1 399,6	1 249,1
Personeele uitgaven Personnel expenditures.												
Zelfbestuurder en verwanten. <i>Nat. Prince and family members</i>	1 143,1	1 211,-	1 131,5	68,5	68,4	67,4	2 353,4	2 545,4	2 551,5	270,1	269,9	279,1
Algemeen beheer (bestuur en financiën). <i>Gen. management (admin. and finance)</i>	684,1	669,6	632,4	71,4	69,4	68,4	845,8	913,9	891,5	274,7	273,-	284,2
Politie. <i>Police</i>	3,4	—	—	—	—	—	126,-	134,-	131,4	56,9	54,-	58,5
Rechtswezen. <i>Judicature</i>	10,7	6,5	8,8	—	—	—	44,1	52,5	56,6	5,3	5,2	5,2
Openb. werken. <i>Public works</i>	95,9	83,6	72,5	5,9	5,5	4,8	51,8	83,6	79,6	52,1	50,-	65,3
Openb. veiligheid. <i>Public safety</i>	0,2	0,2	0,2	0,0	0,0	0,0	—	—	—	—	—	—
Openb. gezondheid. <i>Public health</i>	26,3	25,2	23,6	2,-	2,1	2,2	48,4	62,8	67,7	21,6	22,-	20,4
Bevord. v. d. landb. <i>Stimul. of agric.</i> ..	13,2	13,-	12,6	1,7	1,7	1,7	—	—	—	5,6	5,7	6,2
Bevord. v. d. veeteelt. <i>Stimul. of cattle breeding</i>	0,7	0,7	0,7	0,7	0,7	0,7	8,2	8,8	8,1	0,1	0,1	0,1
Boschwezen. <i>Forestry</i>	7,4	7,5	6,8	—	—	—	17,3	19,7	14,-	15,4	15,8	18,2

(1) 1935 rekeningcijfers - account figures; 1936 en - and - 1937 begrotingscijfers - budget figures.

(2) 1935 en - and - 1936 rekeningcijfers - account figures; 1937 begrotingscijfers - budget figures.

(3) 1933 rekeningcijfers - account figures; 1934 en - and - 1935 begrotingscijfers - budget figures; nieuwere gegevens zijn nog niet beschikbaar - more recent figures are not yet available.

(4) Interne verrekeningen en voor derden gedane uitgaven zijn buiten beschouwing gelaten. De hieronder nader gespecificeerde personeele uitgaven zijn in de totale uitgaven begrepen. *Internal clearing accounts and expenditures made for third parties are not taken into account. The personnel expenditures further specified under here are included in the total expenditures.*(5) Incl. woningbedrijf. *Incl. housing service.*

(6) Aandeel i.h. verlies van de - Share in the loss of the - N.V. „Hoogdrukwatervleiding Soerakarta en Omstreken.”

(7) Incl. onderstanden. *Incl. relief pay.*

NATIVE STATES — JAVA.

416

(vervolg — continuation).

Omschrijving — Specification	Sultanaat Jogjakarta (1)			Pakoe Alaman (2)			Soenansgebied Soerakarta (3)			Mangkoenegaran (4)		
	1937	1936	1935	1937	1936	1935	1935	1934	1933	1937	1936	1925
Bevord. v. d. Inh. nijverh. <i>Stimul. of Nat. industry</i>	—	—	—	—	—	—	—	—	—	—	—	—
Pasanggrahans en badplaatsen. <i>Pasang-grahans and baths</i>	0,2	0,2	0,2	—	—	—	—	—	—	0,5	0,5	0,5
Onderw., kunsten en wetenschappen. <i>Educ., arts and sciences</i>	137,6	140,9	132,7	17,5	16,8	15,3	26,7	26,1	24,8	43,2	42,5	41,4
Eeredienst. <i>Religion</i>	30,4	30,7	29,6	3,4	3,3	3,3	50,—	64,4	61,3	8,8	8,8	9,—
Andere soc. voorzieningen. <i>Other soc. provisions</i>	—	—	—	—	—	—	—	—	—	—	—	—
Kosten v. indienstneming, verloven, wachtgeld, onderstanden. <i>Costs for engagement, furloughs, half-pay, relief pay</i>	66,7	64,3	65,1	1,—	1,—	1,—	20,—	8,—	4,3	3,4	4,—	1,—
Diverse uitgaven. <i>Miscellaneous exp.</i>	—	—	—	—	—	—	—	—	—	—	—	—
Totaal. <i>Total</i>	2219,8	2258,4	2116,5	172,—	168,9	165,—	3591,8	3919,1	3891,—	757,7	751,4	790,—
Bedrijven. <i>Business Undertakings:</i>												
Pasarbedrijf. <i>Market service</i>	100,8	100,5	100,1	8,8	8,6	8,6	70,3	89,2	77,9	25,1	25,1	25,6
Slachtbedrijf. <i>Slaughtering business</i>	4,4	4,3	4,7	—	—	—	7,4	7,6	6,9	—	—	—
Grondbedrijf. <i>Ground service</i>	(4) 9,6	(4) 8,2	(4) 7,1	—	—	—	—	—	—	3,3	3,3	3,3
Waterleidingbedrijf. <i>Waterworks</i>	53,6	50,6	48,—	—	—	—	—	—	—	×	×	×
Karangeneng.....	—	—	—	—	—	—	13,7	10,9	9,—	—	—	—
Sriwedari.....	—	—	—	—	—	—	9,—	8,—	7,7	—	—	—
Kalioerang.....	—	—	—	—	—	—	—	—	—	—	—	—
Pensioenfonds. <i>Pension fund</i>	×	×	×	5,4	5,5	6,2	(7) 98,—	(7) 72,—	(7) 81,4	54,—	60,—	49,4
Weduwenfonds. <i>Widow fund</i>	—	—	—	1,2	1,2	1,3	—	—	—	—	—	—
Totaal. <i>Total</i>	168,3	163,6	159,8	15,4	15,3	16,1	198,4	187,7	183,—	82,4	88,4	78,4
Algemeen totaal. <i>Grand total</i>	2388,1	2417,—	2276,3	187,3	184,2	181,1	3790,2	4106,7	4074,—	840,—	839,8	868,4
Salariskorting. <i>Salary reduction</i>	—	—	—	—	—	—	240,—	173,—	89,5	26,—	26,—	54,5
Netto personeele uitgaven. <i>Net personal expend.</i>	2388,1	2417,—	2276,3	187,3	184,2	181,1	3550,2	3933,7	3984,5	814,—	813,8	813,9
Ontvangsten. (5) <i>Revenues.</i>												
I. Landsuitkeeringen — <i>Payments by the Govt.:</i>												
1. schadeloosstellingen ing. besluiten v. h. Gov. <i>payments resulting from Govt. decrees</i>	479,6	479,6	479,6	—	—	—	829,8	829,8	830,—	49,2	49,2	49,2
2. schadeloosstelling voor zout benodigd voor de huishouding v. d. zelfbest. <i>payments for salt, used in the household of the Nat. Prince</i>	0,8	0,8	0,8	0,5	0,5	0,5	—	—	—	—	—	—
3. uitk. ter regeling v. d. financiële verhouding tot het Land. (6) <i>payment to regulate the financial relation with the Govt.</i>	173,7	115,7	79,—	73,3	61,4	58,1	69,2	78,7	247,9	20,8	16,5	21,5
4. uitk. wegens vergoeding van gerestitueerde bektis. <i>payment compensating repaid bektis</i>	37,9	37,9	37,9	0,6	0,6	0,6	27,1	27,1	27,1	0,4	0,4	0,4
5. uitk. ter zake van den afkoop van pandhuis- en telefoonrecht. <i>payment respecting the buying up right of keeping pawnshops and laying on telephones</i>	17,—	17,—	17,—	2,8	2,8	2,8	12,—	12,—	12,—	0,6	0,6	0,6
6. uitk. opbrengst v. h. zoutmiddel. <i>payment for proceeds of salt-selling</i>	184,—	195,—	196,5	18,—	17,—	22,1	—	—	—	—	—	—
7. andere Landsbijdragen. <i>other contributions by the Govt.</i>	85,2	57,4	15,2	39,3	3,8	3,—	—	—	15,2	—	—	—
Totaal I. <i>Total I.</i>	978,2	903,4	826,—	134,6	86,3	87,—	938,1	947,6	1132,2	70,9	66,6	71,7
II. Belastingen en retributies — <i>Taxes and retributions:</i>												
1. door het Land uitgekeerd. <i>paid out by the Govt.</i>												
a. ter zake van de opbrengst van div. Landsbelastingen. <i>respecting the proceeds of various Govt. taxes</i>	340,8	200,3	159,6	9,3	2,3	2,4	126,5	152,1	101,7	53,—	8,—	17,—

(1) Zie noot 1 op blz. 452 — See note 1 on page 452.

(2) Zie noot 2 op blz. 452 — See note 2 on page 452.

(3) Zie noot 3 op blz. 452 — See note 3 on page 452.

(4) Incl. woning- en Kalioerangbedrijf. *Incl. housing service and Kalioerang.*(5) Interne verrekening en ontvangsten bestemd voor derden zijn buiten beschouwing gelaten. *Internal clearing accounts and receipts destined for third parties are not taken into account.*(6) Pandhuiswinst en netto-opbrengst rundslacht. *Pawnshop profits and net receipts of cattle slaughtering.*(7) Incl. onderstanden. *Incl. relief pay.*

DE VORSTENLANDEN OP JAVA.

416

(vervolg — continuation).

Omschrijving—Specification	Sultanaat Jogjakarta (1)			Pakoe Alaman (2)			Soenansgebied Soerakarta (3)			Mangkoenegaran (4)		
	1937	1936	1935	1937	1936	1935	1935	1934	1933	1937	1936	1935
b. aandeel v.h. Rijk i.d. opbr. der tabaksaccijns. <i>share of the Princip. in the proceeds of the tobacco excise</i>	68,—	68,—	63,—	5,—	5,—	5,—	83,—	83,—	83,—	44,—	44,—	44,—
c. aandeel v.h. Rijk i.d. opbr. der benzineaccijns. <i>share of the Princip. in the proceeds of the benzine excise</i>	55,5	51,6	—	5,7	5,7	—	—	—	—	20,—	22,—	—
Totaal. <i>Total</i>	464,3	319,8	227,6	20,—	13,—	7,4	209,5	235,1	184,7	117,—	74,—	60,9
2. zelf geheven door het Rijk. <i>levied by the Principality.</i>												
a. landrente. <i>land tax</i>	525,—	517,—	480,6	55,—	55,5	53,—	700,—	720,—	853,2	265,—	265,—	233,5
b. grondbelasting (verponding). <i>groundtax</i>	41,—	33,—	34,7	3,—	2,7	2,3	80,—	82,—	70,6	23,—	23,—	22,6
c. hoofdgeld. <i>polltax</i>	295,—	284,—	286,7	21,2	20,5	20,9	9,7	9,3	9,1	270,—	270,—	272,—
d. inkomstenbel. en crisisheffing. <i>income tax and crisis levy</i>	78,—	80,—	112,1	5,8	4,9	8,3	200,—	210,—	191,5	20,—	50,—	53,2
e. motorvoertuigenbelasting. <i>motor vehicle tax</i>	1,5	—	7,1	—	—	0,0	12,—	16,5	12,7	p. m.	p. m.	2,9
f. personeels belasting. <i>tax on houses and property, etc.</i>	22,—	12,—	13,4	0,8	—	0,1	13,—	17,5	12,2	4,—	3,—	2,6
g. voertuigenbelasting. <i>tax on carriages, etc.</i>	49,5	48,—	48,—	4,8	5,3	5,2	53,—	58,5	42,7	17,—	17,—	16,7
h. vermakelijkheidsbelasting. <i>entertainment tax</i>	3,5	5,—	4,9	2,—	3,8	2,1	—	—	—	—	—	—
i. loonbelasting. <i>tax on wages</i>	72,—	—	—	4,2	4,8	—	—	—	—	48,—	30,3	—
j. vermogensbel. <i>property tax</i>	—	—	—	—	—	—	—	—	—	p. m.	p. m.	—
k. zegelbelasting. <i>stamp duties</i>	—	—	—	—	—	—	—	—	—	p. m.	p. m.	—
l. retributies. <i>retributions</i> ...	20,2	17,—	14,5	0,6	1,1	1,1	95,8	85,6	101,1	—	43,9	56,3
Totaal. <i>Total</i>	1 107,7	996,—	1 002,1	97,4	98,8	99,1	1 163,5	1 199,4	1 302,1	689,2	702,2	659,8
Totaal II. <i>Total II</i>	1572,—	1 315,8	1 229,8	117,4	111,8	100,4	1 373,—	1 434,5	1 486,8	806,2	776,2	720,7
III. Ontv. uit eigendom en aan anderen in beheer gegeven zaken. <i>Revenues from properties and business given in management</i>	621,2	622,1	597,4	19,4	23,—	23,2	1 086,2	1 233,9	1 671,4	189,9	192,9	200,1
IV. Ontv. wegens verstrekt credit. <i>Receipts from the supply of credits</i>	18,—	19,—	30,9	1,5	0,3	1,6	68,—	88,6	71,1	32,7	32,8	31,5
V. Leeningopname. <i>Loans</i>	—	—	—	—	—	—	—	200,—	175,—	—	—	—
VI. Diverse ontvangsten. <i>Miscellaneous receipts</i>	78,4	106,8	108,9	0,4	2,2	1,9	439,9	439,6	347,7	38,6	39,5	27,5
VII. Vast aand. i.d. winst v.h. Fonds der Mangkoenegarische Eigendommen. <i>Fixed share in the profits of the Fund of the Mangkoenegaran properties</i>	—	—	—	—	—	—	—	—	—	80,—	80,—	140,—
VIII. Inkomsten ten gevolge van salarisverminderingen. <i>Revenues as a consequence of salary reductions</i>	(4) 11,—	(4) 11,—	(4) 10,6	—	—	—	240,—	173,—	89,5	26,—	26,—	54,5
Totaal I t/m VIII. <i>Total I to VIII incl.</i>	3 278,8	2 978,1	2 803,7	273,2	223,6	214,2	4 145,1	4 517,2	4 973,7	1 244,3	1 214,1	1 245,9
IX. Bedrijven — <i>Business Undertakings:</i>												
Pasarbedrijf. <i>Market service</i> ...	173,7	178,4	192,4	13,—	13,4	14,2	250,—	280,—	343,5	72,—	78,—	82,2
Slachtbedrijf. <i>Slaughtering business</i>	11,9	12,5	13,4	—	—	—	35,—	35,—	37,6	—	—	—
Grondbedrijf. <i>Ground service</i> ...	(5) 179,7	(5) 179,7	(5) 194,3	—	—	—	—	—	—	10,2	10,6	10,5
Waterleidingbedrijf. <i>Water-works</i>	190,6	204,1	202,1	—	—	—	—	—	—	—	—	—
Karangengeng.....	—	—	—	—	—	—	139,1	83,5	—	—	—	—
Sriwedari.....	—	—	—	—	—	—	118,5	123,9	130,6	—	—	—
Kalioerang.....	9,5	10,—	—	—	—	—	—	—	—	—	—	—
Pensioenfonds (6). <i>Pension fund</i> .	x	x	x	9,3	9,3	9,2	68,—	40,—	48,8	14,—	15,—	15,1
Weduwenfonds. <i>Widow fund</i> .	—	—	—	2,4	2,4	2,4	—	—	—	—	—	—
Totaal IX. <i>Total IX</i> ..	565,5	584,7	602,2	24,7	25,—	24,7	610,5	562,4	560,5	96,2	103,6	107,8
Algemeen totaal. <i>Grand total</i> ...	3 844,3	3 562,9	3 405,9	297,9	248,6	238,9	4 755,6	5 079,6	5 534,2	1 340,5	1 317,7	1 353,7

(1) Zie noot 1 op blz. 452 — See note 1 on page 452.

(2) Zie noot 2 op blz. 452 — See note 2 on page 452.

(3) Zie noot 3 op blz. 452 — See note 3 on page 452.

(4) Door Z. H. de Sultan gerestitueerde bedragen tengevolge v. d. salarisvermindering van de Kratonambtenaren. *Amount repaid by H. M. the Sultan as a consequence of the salary reductions of the Native state employees.*(5) Incl. woningbedrijf voor 1936 en 1937 en voor 1935 daarnaevens nog incl. Kalioerangbedrijf. *Incl. housing service for 1936 and 1937 and besides that incl. Kalioerang for 1935.*(6) De cijfers betreffen de stortingen van de ambtenaren voor het pensioenfonds resp. het Weduwenfonds; de bijdragen van het Rijk aan deze fondsen zijn als interne verrekeningen buiten beschouwing gelaten. *The figures relate to payments in the pension fund and widow fund resp. made by employees: the contributions of the Principality in behalf of these funds, are not taken into account.*

ZELFBESTUREN — VORSTENLANDEN OP JAVA.

417

Landrente. Land tax.

Bron: D. v. B. B.

Zelfbesturen Native States	Jaar Year	Aantal grondbezitters Number of landowners	Uitgestrektheid landrenteplichtige gronden Area of assessed land in ha.		Bruto landrente-aanslag Gross land tax-assessment 1 000 gld.	Gem. bruto aanslag per grondbez. Average gross assessment per landowner gld.	Bedrag der afschrijvingen (%) Amount of exemptions gld.	Percentage van de afschrijving v/d bruto aanslag Percentage of exemptions of the gross assessment %	Werkelijk geheven netto landrente-aanslag Actually levied net land tax-assessment 1 000 gld.	Gemidd. netto landrente Average net land tax per ha.		Achterstand Arrears ult. -end. Dec. gld.
			Savahs Irrigated fields	Droge gronden Non irrigated fields						Savahs Irrigated fields	Droge gronden Non irrigated fields	
Gvt. JOGJAKARTA.												
Sultanaat.....	1936	194 480	35 831	161 394	769	3,95	239	31,1	530	11,20	2,23	29 849,2
	1935	193 318	35 711	160 211	753	3,90	234	31,1	519	7,44	1,62	39 983,5
	1934	196 466	35 071	160 719	740	3,77	235	31,8	505	10,63	2,23	30 252,5
	1933	188 714	31 898	157 346	699	3,70	105	15	594	10,54	2,41	17 981,3
Pakoe Alaman.....	1936	12 311	3 891	6 858	81	6,58	25	30,9	56	10,24	6,11	1 010,1
	1935	12 082	3 815	6 841	78	6,42	24	31,2	54	6,45	4,21	1 982,3
	1934	12 055	3 364	6 582	83	6,92	27	32,5	56	11,19	6,92	1 189,8
	1933	11 812	3 359	6 616	83	7,07	16	19,2	67	8,60	6,96	1 900,1
Enclave Soenansgebied.....	1936	5 558	761	3 010	11,-	2,-	3,-	25	8,-	7,-	2,-	1 130,5
	1935	5 652	756	3 009	11,1	1,96	2,8	25	8,3	5,21	1,45	1 800,-
	1934	5 590	755	3 009	11,1	1,98	3,9	34	7,2	6,95	1,93	373,-
	1933	5 584	1 016	3 008	10,3	1,85	—	—	10,3	5,16	1,71	475,9
Enclave Mangkoe Negaran ...	1936	1 870	751	1 744	3	1,6	1	33	2	2,66	1,15	—
	1935(2)	1 849	750	1 745	4	1,6	1	25	3	2,66	1,15	—
	1934(2)	1 896	749	1 734	4	2,18	1	25	3	2,67	1,15	—
	1933(2)	1 775	749	1 722	3	1,69	1	33	2	1,34	1,16	—
Gvt. SOERAKARTA.												
Soenansgebied.....	1936	301 426	108 386	114 380	971,-	3,-	218,-	22	754,-	7,-	2,-	52 760,3
	1935	298 204	98 934	114 764	1 003,-	3,25	237,8	24	765,2	6,07	1,44	81 700,-
	1934(2)	294 567	108 647	112 097	1 091,4	3,85	372,9	34	718,4	5,70	1,40	116 005,6
	1933	293 051	108 311	110 730	897,5	3,06	4,-	0,4	893,5	6,60	1,58	99 095,-
Mangkoe Negaran.....	1936	158 790	55 244	143 119	347,-	2,19	67,-	19	280	4,56	0,63	77 345,-
	1935(2)	159 533	55 066	143 075	354,-	2,22	77,-	22	277	4,74	0,63	105 509,-
	1934(2)	155 840	54 681	142 567	365,-	2,34	86,-	24	279	4,88	0,67	68 103,5
	1933(2)	153 537	54 445	142 468	363,-	2,36	51,-	14	213	4,57	0,66	55 323,-

(1) Inb. crisisontheffing. Incl. crisis exemptions.
(2) Verbeterd. Revised.

418

Hoofdgeld. Polltax.

Bron: D. v. B. B.

Zelfbesturen Native States	Jaar Year	Aantal hoofdgeldplichtigen Number of assessed	Bedrag van den aanslag Amount of assessment gld.	Bedrag per hoofdgeldplichtige Average assessment gld.	Bedrag van den achterstand Arrears gld.
Gvt. JOGJAKARTA.					
Sultanaat.....	1936	189 846	305 991	1,50	12 334,2
	1935	183 153	294 326	1,60	12 360,4
	1934	181 171	291 456	1,60	9 168,8
	1933	172 480	292 704	1,70	7 785
Pakoe Alaman.....	1936	11 009	21 249	1,90	539,2
	1935	11 019	21 293	1,90	544,4
	1934	10 996	21 250	1,90	547,5
	1933	10 934	21 151	1,93	440,1
Enclave Soenansgebied.....	1936	5 119	9 860	1,93	382,-
	1935	5 159	9 932	1,93	533,5
	1934	5 075	9 753	1,92	343,9
	1933	5 051	9 697	1,92	289
Enclave Mangkoe Negaran.....	1936	1 794	2 312	1,28	—
	1935	1 753	2 274	1,29	—
	1934	1 716	2 245	1,31	—
	1933	1 562	2 075	1,33	—
Gvt. SOERAKARTA. (1)					
Mangkoe Negaran.....	1936	156 901	277 803	1,77	20 429
	1935	155 331	276 443	1,77	17 576
	1934	153 820	274 740	1,79	16 290
	1933	145 556	259 374	1,78	5 254

(1) In het Soenansgebied in het Gov. Soerakarta wordt geen hoofdgeld geheven. No polltax is levied in the Soenansgebied in the Gov. of Soerakarta.

NATIVE STATES — JAVA.

419

Inkomstenbelasting. *Income-tax.*

Bron: D. v. B. B.

Ult.-end-1936.

Zelfbesturen <i>Native States</i>	Zelfbestuursinkomstenbelasting geheven van zelfbestuursonderhoorigen (incl. opcenten) <i>Income-tax levied from Native State subjects (incl. additional percentage)</i> gld.					
	Werkelijke aanslag <i>Real assessment</i>			Ontvangen van aanslag: <i>Received from assessment:</i>		
	1936	1935	1934	1936	1935	1934
Gvt. JOGJAKARTA.						
Sultanaat.....	53 853	111 363	68 013	35 594	73 427	50 361
Pakoe Alaman.....	1 505	4 131	3 794	5 778	12 502	7 699
Enclave Soenansgebied.....	3 706	2 509	3 954	2 239	1 593	3 615
Enclave Mangkoe Negaran.....	100	182	103	77	182	103
Gvt. SOERAKARTA.						
Soenansgebied.....	139 839	169 165	209 391	70 092	136 321	170 039
Mangkoe Negaran.....	24 827	57 299	31 803	16 330	43 917	27 479

420

Heerendiensten. *Statute labour.*

Bron: D. v. B. B.

Zelfbesturen <i>Native States</i>	Jaar <i>Year</i>	Aantal heerendienstplich- tigen <i>Number of persons liable to statute labour</i>	Aantal afkoopers <i>Num- ber of ransomers</i>	Aantal werkers <i>Number of labourers</i>	Halve dagdiensten der werkers <i>Half days of labour</i>				Bedrag v/h afkoopgeld <i>Amount of ransom</i> gld.
					die gevorderd mogen worden <i>to be demanded</i>		die gevorderd zijn <i>actually demanded</i>		
					per werker <i>per labourer</i>	Totaal <i>Total</i>	Totaal <i>Total</i>	per werker <i>per labourer</i>	
Gvt. JOGJAKARTA (1)									
Sultanaat.....	1936	88 601	92	88 509	30	2 655 270	1 504 653	17	×
	1935	88 816	—	88 816	30	2 664 480	1 421 056	16	—
	1934	85 305	—	85 305	30	2 559 150	1 653 903	19	—
	1933	76 960	31	76 929	30	2 308 800	1 308 320	17	76,8
	1932	83 693	45	83 648	30	2 510 790	1 339 088	16	135
Pakoe Alaman.....	1936	8 457	—	8 457	30	253 710	169 140	20	—
	1935	6 220	—	6 220	30	186 600	98 106	16	—
	1934	8 559	—	8 559	31	271 774	198 708	23	—
	1933	9 563	—	9 563	24	233 820	184 747	19	—
	1932	8 563	—	8 563	27	231 201	179 823	21	—
Enclave Soenansgebied (2)	1935	—	—	—	—	—	—	—	—
	1934	1 699	—	1 699	13	22 012	10 274	26	—
	1933	×	×	×	×	×	×	×	×
	1932	×	×	×	×	×	×	×	×
Gvt. SOERAKARTA (3).									
Soenansgebied.....	1936	275 665	221	275 444	26	6 812 455	5 876 511	22	304,25
	1935	284 305	—	284 305	25	7 162 611	5 579 759	20	43,75
	1934	277 266	1	277 265	25	7 014 423	5 217 566	18	1,80
	1933	275 327	—	275 327	26	7 022 396	5 395 132	20	—
	1932	273 592	—	273 592	26	7 113 392	5 506 476	20,1	—

(1) In de Regentschappen Koelon-Progo en Adikarto bestaat geen heerendienstplicht. *The regencies Koelon-Progo and Adikarto have no statute labour.*

(2) Sedert 1935 bestaat geen heerendienstplicht meer. *Since 1935 there are no more statute labour.*

(3) In Mangkoe Negaran bestaat geen heerendienstplicht meer. *Mangkoe Negaran has no more statute labour.*

ZELFBESTUREN — NATIVE STATES.

Province	Year	Expenditure
Amoy	1870	...
Amoy	1871	...
Amoy	1872	...
Amoy	1873	...
Amoy	1874	...
Amoy	1875	...
Amoy	1876	...
Amoy	1877	...
Amoy	1878	...
Amoy	1879	...
Amoy	1880	...
Amoy	1881	...
Amoy	1882	...
Amoy	1883	...
Amoy	1884	...
Amoy	1885	...
Amoy	1886	...
Amoy	1887	...
Amoy	1888	...
Amoy	1889	...
Amoy	1890	...
Amoy	1891	...
Amoy	1892	...
Amoy	1893	...
Amoy	1894	...
Amoy	1895	...
Amoy	1896	...
Amoy	1897	...
Amoy	1898	...
Amoy	1899	...
Amoy	1900	...

422 De uitgaven der landschapskassen.
The expenditures of the treasuries.

De uitgaven der landschapskassen. The expenditures of the treasuries.

ZELFBESTUREN — BUITENGEWESTEN.

422

Landchapskassen Treasuries	Jaar Year	Restitutie Restitution	Rechtspraak, veroordeelden en socia- le zorg, judiciary, convicted persons and social care	Belastinginning Tax collection	Kasbehoer en personeel Treasury and personnel exp.	Pensioenen en onderstanden Pensions and relief moneys	Rente en aflossing van geleende gelden Interest and redemption on loans	Reserveering en uitgeleende gelden Reserve and loans outstanding	Ink. zelfbestuurders, hoofden en ambt. Income Native chiefs and officials	Politie Police	Andere uitg. i. v. m. den Bestuurs- dienst en bevolkingszorg. Other exp. for Administration and public care	Onderwijs Education	Geneeskundige dienst Medical Service	Landb., Bosbouw en Veeveelt Agric., Forestry and Cattle breeding	Leiding opereeren werken Direc- tion public works	Openb. landsch. werken (gewone dienst) Public works of Nat. St. (ordinary service)	Openb. landsch. werken (buiten- gew. dienst) voor aanleg en her- bouw v. gebouwen Public works of Nat. St. (extra-ordin. service)	Cont. of buildings cont. of buildings	Idem voor bruggen en wegen Idem for bridges and roads	Idem voor irrigatie en assaniee- ringswerken Idem for irrigation and sanitation works	Uitv. v. heeren, werken in be- taalden arbeid v. v. niet treeds begr. in de rubr. 14 t/m 18 Works in stultic labour carried out in payable labour in so far not incl. in the rubr. 14 up to 18 incl.	Passars Native markets	Andere Landchapsbedrijven Other public enterprises	Andere uitgaven Other expenditures	Total Total		
Taloud-ell. (1).	1887	257	84	59	35	10	22	17	190	18	33	25	74	24	56	53	23	211	25	25	26	1215	0	0	26	1887	106
	1888	290	93	65	35	10	17	56	191	17	31	21	69	18	53	39	14	245	21	21	84	1887	0	0	110	1888	138
	1889	310	96	63	33	9	18	75	185	18	42	7	67	11	50	52	12	97	20	20	15	1888	0	0	0	1889	37
	1890	320	100	64	34	8	5	3	185	1	23	35	31	8	34	36	0	14	17	17	6	1889	0	0	0	1890	40
	1891	330	105	65	35	8	5	3	190	2	28	31	32	6	34	36	13	16	12	12	7	1890	0	0	0	1891	66
	1892	340	110	66	36	8	5	3	195	3	33	32	33	7	35	38	14	16	12	12	7	1891	0	0	0	1892	87
	1893	350	115	67	37	8	5	3	200	4	38	33	34	8	36	40	15	16	12	12	7	1892	0	0	0	1893	106
	1894	360	120	68	38	8	5	3	205	5	43	34	35	9	37	42	16	16	12	12	7	1893	0	0	0	1894	138
	1895	370	125	69	39	8	5	3	210	6	48	35	36	10	38	44	17	16	12	12	7	1894	0	0	0	1895	166
	1896	380	130	70	40	8	5	3	215	7	53	36	37	11	39	46	18	16	12	12	7	1895	0	0	0	1896	206
	1897	390	135	71	41	8	5	3	220	8	58	37	38	12	40	48	19	16	12	12	7	1896	0	0	0	1897	246
	1898	400	140	72	42	8	5	3	225	9	63	38	39	13	41	50	20	16	12	12	7	1897	0	0	0	1898	286
	1899	410	145	73	43	8	5	3	230	10	68	39	40	14	42	52	21	16	12	12	7	1898	0	0	0	1899	326
	1900	420	150	74	44	8	5	3	235	11	73	40	41	15	43	54	22	16	12	12	7	1899	0	0	0	1900	366
	1901	430	155	75	45	8	5	3	240	12	78	41	42	16	44	56	23	16	12	12	7	1900	0	0	0	1901	406
	1902	440	160	76	46	8	5	3	245	13	83	42	43	17	45	58	24	16	12	12	7	1901	0	0	0	1902	446
	1903	450	165	77	47	8	5	3	250	14	88	43	44	18	46	60	25	16	12	12	7	1902	0	0	0	1903	486
	1904	460	170	78	48	8	5	3	255	15	93	44	45	19	47	62	26	16	12	12	7	1903	0	0	0	1904	526
	1905	470	175	79	49	8	5	3	260	16	98	45	46	20	48	64	27	16	12	12	7	1904	0	0	0	1905	566
	1906	480	180	80	50	8	5	3	265	17	103	46	47	21	49	66	28	16	12	12	7	1905	0	0	0	1906	606
	1907	490	185	81	51	8	5	3	270	18	108	47	48	22	50	68	29	16	12	12	7	1906	0	0	0	1907	646
	1908	500	190	82	52	8	5	3	275	19	113	48	49	23	51	70	30	16	12	12	7	1907	0	0	0	1908	686
	1909	510	195	83	53	8	5	3	280	20	118	49	50	24	52	72	31	16	12	12	7	1908	0	0	0	1909	726
	1910	520	200	84	54	8	5	3	285	21	123	50	51	25	53	74	32	16	12	12	7	1909	0	0	0	1910	766
	1911	530	205	85	55	8	5	3	290	22	128	51	52	26	54	76	33	16	12	12	7	1910	0	0	0	1911	806
	1912	540	210	86	56	8	5	3	295	23	133	52	53	27	55	78	34	16	12	12	7	1911	0	0	0	1912	846
	1913	550	215	87	57	8	5	3	300	24	138	53	54	28	56	80	35	16	12	12	7	1912	0	0	0	1913	886
	1914	560	220	88	58	8	5	3	305	25	143	54	55	29	57	82	36	16	12	12	7	1913	0	0	0	1914	926
	1915	570	225	89	59	8	5	3	310	26	148	55	56	30	58	84	37	16	12	12	7	1914	0	0	0	1915	966
	1916	580	230	90	60	8	5	3	315	27	153	56	57	31	59	86	38	16	12	12	7	1915	0	0	0	1916	1006
	1917	590	235	91	61	8	5	3	320	28	158	57	58	32	60	88	39	16	12	12	7	1916	0	0	0	1917	1046
	1918	600	240	92	62	8	5	3	325	29	163	58	59	33	61	90	40	16	12	12	7	1917	0	0	0	1918	1086
	1919	610	245	93	63	8	5	3	330	30	168	59	60	34	62	92	41	16	12	12	7	1918	0	0	0	1919	1126
	1920	620	250	94	64	8	5	3	335	31	173	60	61	35	63	94	42	16	12	12	7	1919	0	0	0	1920	1166
	1921	630	255	95	65	8	5	3	340	32	178	61	62	36	64	96	43	16	12	12	7	1920	0	0	0	1921	1206
	1922	640	260	96	66	8	5	3	345	33	183	62	63	37	65	98	44	16	12	12	7	1921	0	0	0	1922	1246
	1923	650	265	97	67	8	5	3	350	34	188	63	64	38	66	100	45	16	12	12	7	1922	0	0	0	1923	1286
	1924	660	270	98	68	8	5	3	355	35	193	64	65	39	67	102	46	16	12	12	7	1923	0	0	0	1924	1326
	1925	670	275	99	69	8	5	3	360	36	198	65	66	40	68	104	47	16	12	12	7	1924	0	0	0	1925	1366
	1926	680	280	100	70	8	5	3	365	37	203	66	67	41	69	106	48	16	12	12	7	1925	0	0	0	1926	1406
	1927	690	285	101	71	8	5	3	370	38	208	67	68	42	70	108	49	16	12	12	7	1926	0	0	0	1927	1446
	1928	700	290	102	72	8	5	3	375	39	213	68	69	43	71	110	50	16	12	12	7	1927	0	0	0	1928	1486
	1929	710	295	103	73	8	5	3	380	40	218	69	70	44	72	112	51	16	12	12	7	1928	0	0	0	1929	1526
	1930	720	300	104	74	8	5	3	385	41	223	70	71	45	73	114	52	16	12	12	7	1929	0	0	0	1930	1566
	1931	730	305	105	75	8	5	3	390	42	228	71	72	46	74	116	53	16	12	12	7	1930	0	0	0	1931	1606
	1932	740	310	106	76	8	5	3	395	43	233	72	73	47	75	118	54	16	12	12	7	1931	0	0	0	1932	1646
	1933	750	315	107	77	8	5	3	400	44	238	73	74	48	76	120	55	16	12	12	7	1932	0	0	0	1933	1686
	1934	760	320	108	78	8	5	3	405	45	243	74	75	49	77	122	56	16	12	12	7	1933	0	0	0	1934	1726
	1935	770	325	109	79	8	5	3	410	46	248	75	76	50	78	124	57	16	12	12	7	1934	0	0	0	1935	1766
	1936	780	330	110	80	8	5	3	415	47	253	76	77	51	79	126	58	16	12	12	7	193					

ZELFBESTUREN — BUITENGEWESTEN.

423 De ontvangsten der Landschapskassen. The receipts of the Treasuries.

Bron: Afd. Btg. D. v. B. B. (Bur. Fin. Zaken). — in 1000 gld. —

Landschapskassen Treasuries	Saldo vorig dienstjaar Balance preceding offic. year		Govt. schadeloosstelling Govt. indemnifications	Govt. bijdragen Payments by the Govt.	Inkomsten uit hoorde v. d. recht- sprak Income from judiciary	Inkomstenbelasting Income tax	Slaachbelasting Slaughter tax	Andere belastingen en rechten incl. uitkeeringen a. h. zelfbest. Other N. St.	Opgenomen leeningen en beleen- ingen Loans and mortgages	Beschikkingen over de belegde re- serves en alioss. v. uitgeleende gel- den Disp. of invested reserves and redempt. outst. loans	Andere ontvangsten uit hoorde v. h. kasbehoer Other receipts from treasury admn.	Afkoop beëindigst Ransoms of statute labour	Opbrengsten uit hoorde v. land- bouwconcess. e. a. grondrechten Taxes from agric. concess. a. o. ground-	Mijnbouwconcessies Mining concessions	Opbrengsten uit hoorde v. overige concessies en verunningen Proc. from other concess. and licences	Diverse ontvangsten uit hoorde v. d. bestuursdienst en retributies Miscell. receipts from the admin. ser- vice and retributions	Onderwijs Education	Geneesk. dienst Medical service	Landb., Nijv. en Handel Agric., Ind. and Commerce	Openbare Landschapswerken Public works of Nat. St.	Pasaras Native markets	Andere handelsbedrijven Other public enterprises	Diverse baten en alle andere ont- vangsten Miscell. receipts and all other receipts	Total	
	1937	1936																							
Deil.....	180	193	208	1	8	288	1	21	1	81	54	77	364	8	10	48	5	4	0	88	35	40	1	1418	
1936	193	208	208	1	10	284	1	23	1	44	54	91	369	9	13	11	5	3	48	64	39	30	2	1500	
1935	242	208	208	1	10	164	1	59	1	59	48	88	370	8	15	11	5	3	38	9	40	30	1	1300	
Serdang.....	92	65	65	1	3	111	1	6	1	43	48	24	186	2	0	1	3	1	3	77	18	1	1	828	
1936	70	65	65	1	3	131	1	6	1	68	188	32	135	4	0	1	3	0	3	25	19	1	1	1348	
1935	68	65	65	1	3	74	1	5	1	63	19	41	135	3	0	1	3	0	2	1	20	1	1	915	
Langkat.....	150	64	64	1	5	202	1	10	1	505	70	30	408	378	0	7	9	5	65	29	23	64	2	2025	
1936	288	64	64	1	5	163	1	14	1	550	74	31	412	512	82	8	9	4	90	24	48	2	2	2334	
1935	203	64	64	1	6	118	1	16	1	184	89	40	416	826	0	8	8	5	66	28	26	38	1	1710	
Asahan.....	58	42	42	1	7	131	1	11	1	35	29	25	190	2	0	4	5	7	35	17	10	13	1	631	
1936	8	42	42	1	6	149	1	14	1	29	28	52	205	3	0	6	5	9	37	34	10	14	3	713	
1935	48	42	42	1	6	61	1	7	1	55	42	41	192	3	0	7	4	10	4	2	10	14	0	586	
Batoebara.....	22	16	16	1	2	53	1	3	1	6	15	15	57	1	0	0	1	3	22	23	5	10	0	221	
1936	29	17	17	1	3	84	1	3	1	6	6	36	57	1	0	1	2	4	33	61	6	12	1	311	
1935	47	15	15	1	3	34	1	3	1	7	1	20	59	1	0	2	4	20	2	7	12	2	2	239	
Laboehanbatoe.....	92	45	45	1	5	123	1	4	1	51	11	42	359	5	1	6	4	4	30	4	11	15	1	812	
1936	15	45	45	1	6	94	1	5	1	51	15	42	414	4	1	8	4	4	33	217	11	11	1	883	
1935	63	45	45	1	5	62	1	81	1	81	15	38	419	12	1	5	3	8	18	24	8	5	2	814	
Pelalawan.....	1	16	16	1	0	6	1	1	1	1	2	1	0	2	2	0	0	0	0	0	0	0	0	0	97
1936	1	16	16	1	0	9	1	1	1	1	2	1	0	10	2	0	0	0	0	0	0	0	0	0	44
1935	3	16	16	1	0	6	1	1	1	3	2	1	0	8	1	0	0	0	0	0	0	0	0	0	41
Siak Sri Indrapoera.	150	179	179	1	2	32	1	7	1	3	14	9	84	2	0	44	3	0	1	2	2	2	0	502	
1936	47	179	179	1	3	75	1	10	1	21	9	18	55	20	14	82	3	0	0	250	2	2	0	790	
1935	53	179	179	1	3	55	1	6	1	8	6	11	37	16	0	39	3	0	0	23	2	0	2	447	
Rokan.....	35	17	17	1	0	17	1	1	1	1	0	3	2	3	2	1	1	0	0	1	2	2	0	87	
1936	9	17	17	1	1	20	1	1	1	1	0	10	1	3	1	1	1	0	0	1	2	2	0	170	
1935	3	17	17	1	1	23	1	1	1	1	0	6	1	1	1	1	1	0	0	1	1	1	1	1	43
Kamparkiri.....	4	7	7	1	0	7	1	1	1	1	0	0	0	2	2	0	0	0	0	0	7	1	1	0	40
1936	5	7	7	1	0	10	1	1	1	1	0	4	0	3	1	0	0	0	0	0	14	1	1	0	35
1935	3	7	7	1	0	14	1	1	1	1	0	0	0	1	1	0	0	0	0	0	0	0	0	0	20
Simeloengoeng.....	209	15	15	1	6	147	1	20	1	36	35	60	239	1	15	5	4	10	26	88	42	17	1	998	
1936	192	15	15	1	8	158	1	19	1	14	33	52	264	20	100	6	4	12	48	123	45	14	1	1037	
1935	176	15	15	1	8	128	1	17	1	77	53	82	264	20	100	6	4	12	48	123	45	14	1	1037	

Karolanden..... 1937

ZELFBESTUREN — BUITENGEWESTEN.

423

Jaar Year	Saldo vorig dienstjaar Balance preceding offic. year	Gouy. schadeoostelling Govt. indemnifications	Gouy. bijdragen Payments by the Govt.	Inkomsten uit hoofde v. d. recht- spraak income from judiciary	Inkomstenbelasting Income tax	Slaughtertax Slaughter tax	Andere belastingen en rechten incl. taxes and duties, incl. payments to N. St.	Opgenomen leningen en belem- gen Loans and mortgages	Bechikkingen over de belegde re- serves en alioss. v. uitgeleende gel- den Dispo. of invested reserves and temp. outst. loans	Andere ontvangsten uit hoofde v. h. kasbeheer Other receipts from treasury admin.	Arkoop heerdiensten Ransoms of stautie labour	Opbrengsten uit hoofde v. land- bouwconcess. e. a. grondrechten Procs. from agric. concess. a. a. ground- taxes	Mijnbouwconcessies Mining concessions	Opbrengsten uit hoofde v. overige concessies en vergunningen Procs. from other concess. and licences	Diverse ontvangsten uit hoofde v. d. bestuursdienst en retributies Miscell. receipts from the admin. ser- vice and retributions	Onderwijs Education	Geneesk. dienst Medical service	Landb., Nijv. en Handel Agric., Ind. and Commerce	Openbare Landshapswerken Public works of Nat. St.	Pasars Public markets	Andere landshapsbedrijven Other public enterprises	Diverse baten en alle andere ont- vangsten Miscell. receipts and all other receipts	Total
1897	1	19	18	1	61	2	1	1	1	0	7	1	1	1	0	0	0	0	0	1	1	1	115
1898	1	19	23	1	59	2	1	1	1	0	6	0	1	1	0	0	0	0	0	1	1	1	121
1895	1	19	19	1	60	2	1	1	1	0	6	0	1	1	0	0	0	0	0	1	1	1	114
1897	1	10	20	0	22	0	1	1	1	1	0	0	1	1	0	0	0	0	0	0	0	0	52
1898	3	10	18	0	22	0	1	1	1	1	0	0	1	1	0	0	0	0	0	0	0	0	55
1895	7	10	15	0	22	1	2	1	1	1	0	0	1	1	0	0	0	0	0	0	0	0	57
1897	1	2	30	0	20	1	1	1	1	0	3	1	1	1	0	0	0	0	0	0	0	0	60
1898	2	2	38	0	15	1	1	1	1	0	5	1	1	1	0	0	0	0	0	0	0	0	67
1895	1	2	36	0	14	1	1	1	1	0	5	1	1	1	0	0	0	0	0	0	0	0	59
1897	1	235	241	15	632	55	120	1	20	41	62	194	80	8	2	20	13	2	10	39	2	1	1811
1898	64	238	238	16	547	55	128	52	33	40	58	207	1	9	4	21	14	0	13	35	4	17	1766
1895	30	238	276	15	552	58	103	51	65	50	73	191	238	17	1	20	14	1	11	40	1	8	1931
1897	66	30	30	2	181	5	7	7	1	4	102	18	4	2	3	5	5	28	367	36	22	10	878
1898	69	30	30	2	174	7	6	6	1	4	150	21	3	2	3	5	6	0	192	23	20	10	723
1895	35	30	30	2	310	5	6	6	1	2	129	24	1	2	4	4	6	0	113	20	19	2	708
1897	13	1	1	0	54	3	2	2	1	1	45	2	1	1	0	0	0	0	114	11	1	1	247
1898	17	1	1	0	69	4	2	2	1	0	61	2	1	1	0	0	0	0	356	11	1	0	527
1895	0	1	1	0	94	3	2	2	1	0	51	0	1	1	0	0	0	0	83	14	1	0	255
1897	79	30	30	1	235	8	8	8	1	5	147	20	4	2	3	5	5	28	480	47	23	1	1125
1898	81	30	30	2	243	11	9	9	1	4	211	23	3	3	4	6	6	0	549	35	22	10	1249
1895	35	30	30	2	404	8	8	8	1	2	179	24	1	2	6	7	7	0	199	34	20	2	963
1897	95	12	12	1	289	8	14	14	5	9	84	172	1	1	2	22	1	3	40	1	1	2	759
1898	95	12	12	1	120	13	14	14	6	4	160	249	1	1	0	36	1	31	31	1	1	1	703
1895	58	12	12	1	153	12	14	14	6	3	167	186	0	1	1	1	0	1	36	1	1	2	657
1897	39	8	8	0	73	0	3	3	1	2	32	56	1	1	1	6	1	0	75	0	0	0	298
1898	42	8	8	0	44	0	4	4	1	1	35	71	0	0	0	6	1	0	64	0	0	0	279
1895	20	8	8	0	52	0	4	4	1	1	36	63	1	1	0	6	1	0	39	0	0	1	226
1897	47	44	44	0	285	0	6	6	1	16	35	73	1	1	0	12	3	0	25	0	0	1	550
1898	44	44	44	0	32	0	8	8	1	12	50	85	1	1	0	13	3	0	20	0	0	1	366
1895	62	44	44	1	145	1	7	7	1	9	53	85	1	1	0	8	8	0	20	0	0	0	484
1897	11	1	1	0	84	0	3	3	1	3	6	9	1	1	0	3	0	0	0	0	0	0	69
1898	13	1	1	0	23	0	4	4	1	3	17	11	1	1	0	3	0	0	0	0	0	0	75
1895	5	1	1	0	33	0	4	4	1	2	16	12	1	1	0	3	0	0	0	0	0	0	73
1897	23	6	6	0	73	0	3	3	1	1	27	8	1	1	0	4	0	0	58	0	0	0	210
1898	23	6	6	0	33	0	4	4	1	1	45	11	1	1	0	4	0	0	0	0	0	0	193
1895	23	6	6	0	60	0	4	4	1	1	37	13	1	1	0	4	0	0	0	0	0	0	107

ZELFBESTUREN — BUITENGEWESTEN.

423

Jaar Year	Saldo vorig dienstjaar Balance preceding offic. year	Gouv. schadeloosstelling Govt. indemnifications	Gouv. bijdragen Payments by the Govt.	Inkomsten uit hoofde v. d. rechtspraak Income from judiciary	Inkomstenbelasting Income tax	Slaachbelasting Slaughter tax	Andere belastingen en rechten incl. uitkeeringen a. h. zelfbest. Other taxes and duties, incl. payments to N. Nl.	Opgenomen leeningen en beleeningen Loans and mortgages	Beschikkingen over de belegde reserves en alioss. v. uitgeleende gelden Dispos. of invested reserves and loans	Andere ontvangsten uit hoofde v. h. kasbeheer Other receipts from treasury admn.	Afkoop heerdienst Ransoms of stude labour	Opbrengsten uit hoofde v. landbouwoonrechten, e. a. grondrechten Proc. from agric. concess. a. o. ground-taxes	Mijnbouwconcessies Mining concessions	Opbrengsten uit hoofde v. overige concessies en vergunningen Proc. from other concess. and licences	Diverse ontvangsten uit hoofde v. d. bestuursdienst en retributies Miscell. receipts from the admn. ser. vice and retributions	Onderwijs Education	Geneesk. dienst Medical service	Landb., Nijv. en Handel Agric., Ind. and Commerce	Openbare Landschapswerken Agric., Ind. and Commerce	Publieke werken of Nat. Nl. Public works of Nat. Nl.	Pasars Native markets	Andere handelsbedrijven Other public enterprises	Diverse baten en alle andere ontvangsten Miscell. receipts and all other receipts	Totaal Total
1887	65	14	1	19	172	9	7	1	1	0	15	3	1	1	0	5	1	0	0	4	6	1	0	884
1888	70	14	1	16	204	11	8	1	1	0	19	4	1	1	1	17	1	1	1	4	6	1	1	890
1885	46	14	1	13	192	10	9	1	1	0	8	4	1	1	11	13	1	1	1	3	6	1	1	827
1887	10	16	1	18	152	8	9	1	1	0	8	2	1	1	1	1	1	1	1	1	1	1	1	281
1886	28	16	1	16	140	8	10	1	1	0	6	2	1	1	1	1	1	1	1	1	1	1	1	249
1885	20	16	1	7	148	9	11	1	1	0	9	2	1	1	1	1	1	1	1	1	1	1	1	284
1887	82	30	358	91	871	49	43	59	1	2	31	19	0	0	92	2	11	20	16	18	18	29	1	1 755
1886	102	30	327	81	908	59	42	18	1	7	40	25	0	0	83	13	13	22	17	19	19	38	1	1 705
1885	75	30	268	68	905	48	59	6	0	8	24	23	1	1	83	11	11	8	17	16	19	19	1	1 625
1887	1 956	1 249	1 101	188	7 417	201	554	346	874	1 086	976	2 534	1 339	90	329	191	176	392	1 366	453	559	559	204	23 593
1886	2 417	1 236	852	202	6 883	242	642	891	1 023	1 211	1 517	2 797	1 353	208	330	209	180	373	1 358	466	504	504	107	23 833
1885	2 555	1 265	877	182	7 000	229	630	499	2 449	1 073	1 467	2 717	1 438	100	318	89	192	373	661	449	388	388	70	23 025

Landschapskassen
Treasuries

Totaal. Total.....

TIMOR EN OND...

Soembawa.....

Bima

NATIVE STATES — OUTERPROVINCES.

424

De inkomstenbelasting der landschapskassen. ⁽¹⁾
 The income tax of the Native State treasuries.
 (Toestand op ult. 1936 — state at end of 1936).

Bron: Afd. Btg. D. v. B. B. (Bur. Fin. Zaken) in 1000

Landschapskassen Treasuries	Aanslag Amount of assessment			Aantal belastingplichtigen Number of assessed	Ontvangsten Receipts			Landschapskassen Treasuries	Aanslag Amount of assessment			Aantal belastingplichtigen Number of assessed	Ontvangsten Receipts			
	1937	1936	1935		van-over-1936 in 1936	van-over-1935 t/m-up to ult. 1936-incl.	van-over-1934 t/m-up to ult. 1936-incl.		1937	1936	1935		van-over-1936 in 1936	van-over-1935 t/m-up to ult. 1936-incl.	van-over-1934 t/m-up to ult. 1936-incl.	
	(2)							(2)								
Pidië.....	115	115	115	38	70	85	82	Kotawaringin.....	14	15	15	7	7	11	11	
Bireuen.....	88	86	86	25	43	64	74	Koetai.....	95	98	109	38	78	99	85	
Lhokseumawe.....	57	55	55	16	45	47	50	Sambalieng en Goenoengtaboer..	10	9	10	4	9	9	13	
Lhoksoekon.....	54	50	51	16	39	41	42	Boeloengan.....	28	28	29	15	22	26	27	
Idi.....	41	41	41	13	32	30	32	Z. en Oosterafd. van Borneo.....	147	150	163	64	116	145	136	
Langsa.....	23	23	19	9	12	15	18	Bolaäng Mongon- dow.....	73	68	63	17	66	58	62	
Temieäng.....	16	17	19	6	14	17	11	Sangihe en.....	135	114	102	34	99	85	86	
Takingeun.....	32	26	26	6	25	24	22	Talau-eilanden...)	54	51	46	16	54	46	59	
Gajuloebus.....	19	18	18	6	20	17	16	Donggala.....	25	22	21	7	22	20	18	
Alaslanden.....	20	20	20	4	16	18	17	Boeol.....	36	32	29	7	34	29	34	
Tjalang.....	17	17	18	5	16	14	15	Toli-toli.....	47	45	43	15	43	40	52	
Meulaboh.....	51	50	51	16	37	42	40	Paloe.....	70	67	61	16	69	59	75	
Tapaktoean.....	60	60	60	14	58	57	52	Poso.....	52	46	42	12	49	41	46	
Z. Aljehsche landsch.....	21	19	21	6	19	20	21	Parigi.....	37	32	31	9	32	29	27	
Simeuloë.....	20	14	14	5	11	11	14	Kolonodale.....	116	109	90	27	104	85	84	
Atjeh en Onderh....	634	611	614	185	457	502	506	Banggai.....	645	586	528	160	572	492	543	
Deli.....	300	299	157	65	262	147	167	Manado.....	400	400	408	78	376	387	388	
Serdang.....	110	136	73	31	123	71	71	Bone.....	250	262	266	46	242	255	255	
Langkat.....	200	209	114	48	126	112	112	Wadjo.....	180	172	179	30	174	170	167	
Asahan.....	150	148	68	37	118	65	63	Soppeng.....	97	180	197	47	113	180	191	
Batoebara.....	35	36	26	10	31	24	24	Adjataparang.....	93	93	105	18	86	97	107	
Laboehanbatoe.....	135	98	54	26	85	52	49	Masenrempoeloe...)	23	20	23	16	28	21	20	
Pelalawan.....	7	5	7	3	5	5	6	Barroe.....	488	510	534	100	407	456	487	
Siak Sri Indrapoera.....	55	55	54	21	48	48	47	Loewoe.....	299	300	298	57	278	250	235	
Rokan.....	20	20	19	7	17	18	18	Mandar.....	238	230	239	64	234	227	222	
Kamparkiri.....	10	10	10	4	8	7	8	Boeton.....	75	75	75	19	67	68	61	
Simeoengoen.....	165	164	121	50	142	113	98	Laiwoei.....	2143	2242	2344	475	2000	2111	2133	
Karolanden.....	130	132	127	23	126	121	131	Celebes en Onderh...)	183	175	172	39	170	166	189	
Oostkust v. Sumatra.	1317	1312	830	325	1001	788	794	Ternate, Tidore en Batjan.....	74	79	81	35	68	71	42	
Indragiri.....	150	168	134	28	163	132	100	Nieuw Guinee.....	257	254	253	74	238	237	281	
Koeantandistricten.	60	66	56	11	65	56	50	Molukken.....	127	115	111	95	117	108	83	
Riouw en Onderh....	210	234	190	39	233	188	150	Soemba.....	78	74	78	47	73	76	55	
Sambas.....	144	99	101	33	97	99	96	Flores.....	278	254	266	125	265	246	212	
Mampawah.....	40	30	30	9	28	29	27	Manggarai.....	80	78	86	35	80	84	60	
Pontianak.....	108	80	72	18	70	69	75	Bima.....	101	90	84	44	95	85	76	
Koeboe.....	30	20	18	4	20	17	18	Soembawa.....	73	80	85	29	64	77	78	
Landak.....	55	42	43	11	37	40	41	Timor en Onderh....	737	691	710	375	694	676	564	
Sanggau.....	41	32	31	10	22	29	27	Totaal. Total.....	6708	6593	6077	1832	5806	5568	5546	
Tajan.....	25	20	19	5	17	18	17									
Sekadau.....	35	26	26	8	22	25	23									
Matan.....	55	42	43	13	36	43	48									
Soekadana.....	8	6	6	2	6	6	7									
Simpang.....	16	11	11	3	12	11	13									
Sintang.....	61	45	45	19	38	43	47									
Westerafd. v. Borneo.	618	453	445	135	405	429	439									

(1) Incl. opcenten en crisisbelasting. Incl. additional percentage and crisis levy.
 (2) Raming. Estimate.

Bron: Afd. Btg. D. v. B. B. (Bur. Fin. Zaken). (1)

Landschapskassen <i>Treasuries</i>	Aanslag <i>Amount of assessment</i>			Aantal belasting- plichtigen <i>Number</i> <i>of assessed</i>	Ontvangsten <i>Receipts</i>		
	1937 (2)	1936	1935		van over- 1936 in 1936	van over- 1935 t/m-af to- ult. 1936-incl.	van over- 1934 t/m-af to- ult. 1936-incl.
TIMOR EN OND.							
Bima.....	79	78	78	65	82	72	68
Soembawa.....	65	65	59	25	49	48	50
CELEBES EN OND.							
Adjataparang.....	214	187	127	44	131	120	127
Barroe.....	56	58	58	21	50	49	50

(1) Voor de opbrengst van de landrente geheven in rechtstreeks bestuurd gebied zie tabel 402.
Figures concerning the revenue of the land tax levied in directly governed territory are published in Table 402.

(2) Raming. *Estimate.*

NATIVE STATES — OUTERPROVINCES.

427

Heerendiensten in de Zelfbesturende landschappen.
Statute labour in the Native States.

Bron: Afd. Btg. D. v. B. B. (Bur. Fin. Zaken). (a)

Gewesten Provinces	Aantal heerendienstplichtigen Persons liable to statute labour	Aantal afkoopters Ransomers (1)	Aantal werkers Labourers	Aantal heerendienstplichtigen, dat niet afgekocht noch gevinkt heeft Persons liable to statute labour, not having paid ransom nor worked	Dagdiensten der werkers Labour-days				Bedrag v/h afkoopegeld Amount of the ransom Id.
					die gevorderd mogen worden that may be demanded		die gevorderd zijn actually demanded		
					per werker per labourer	Totaal Total	Totaal Total	per werker per labourer	
1936									
Oostkust van Sumatra.	165 396	103 322	40 373	21 701	12/24	911 923	877 803	22	334 628
Atjeh en Onderh.....	135 503	17 111	101 636	16 706	15	1 525 290	1 525 290	15	51 326
Riouw en Onderh.....	25 780	20 279	1 533	3 918	24	37 932	8 144	5	193 429
W. afd. v. Borneo.....	112 175	9 242	73 933	29 000	20	1 478 660	147 868	2	5 349
Z. en O. afd. v. Borneo.	33 456	1 668	23 167	8 621	20	463 340	319 783	14	3 492
Manado.....	107 927	4 521	99 225	4 181	24/28	2 693 286	2 295 338	23	33 774
Celebes en Onderh.....	356 022	19 921	336 101	—	30	10 083 030	7 619 096	23	89 915
Molukken.....	63 657	1 861	59 754	2 042	30	1 792 620	1 171 071	20	9 239
Timor en Onderh.....	324 645	11 417	296 616	16 612	32	9 491 712	5 941 199	20	34 550
1936	1 324 561	189 342	1 032 438	102 781	12/32	23 477 853	19 905 592	2/23	755 762
1935									
Oostkust van Sumatra.	158 150	90 185	46 124	21 841	8/24	1 025 512	973 594	19	339 120
Atjeh en Onderh.....	136 904	14 675	95 801	26 428	15	1 437 015	1 432 934	15	44 026
Riouw en Onderh.....	24 529	18 719	2 058	3 752	3/4	6 357	4 939	2	18 717
W. afd. v. Borneo.....	107 263	6 149	57 396	43 223	20	1 157 920	115 792	2	3 626
Z. en O. afd. v. Borneo.	37 629	1 392	29 032	7 205	20	580 640	385 663	13	7 223
Manado.....	108 977	1 323	97 959	9 695	24/28	2 676 973	2 330 113	24	10 197
Celebes en Onderh.....	366 129	20 721	345 408	—	30	10 362 240	7 670 860	22	113 557
Molukken (afd. Ternate).	63 822	586	60 238	2 948	30	1 808 640	1 116 502	19	2 998
Timor en Onderh.....	332 382	6 941	294 065	31 376	32	9 410 080	5 173 440	20	21 292
1935	1 335 790	160 691	1 028 631	146 468	8/32	23 465 377	19 203 837	15	560 756
1934									
Oostkust van Sumatra.	162 537	93 689	39 339	29 509	8/40	946 996	809 774	20,6	379 455
Atjeh en Onderh.....	137 317	24 042	93 250	20 025	15	1 393 742	1 376 967	15	72 125
Riouw en Onderh.....	20 783	7 623	8 333	4 777	24	201 192	180 976	21,6	33 584
W. afd. v. Borneo.....	105 538	2 370	81 618	21 550	20	1 632 360	881 112	10,8	15 129
Z. en O. afd. v. Borneo.	45 227	1 772	35 242	8 213	20	704 340	377 344	10,7	7 328
Manado.....	109 485	1 350	99 801	8 334	24/28	2 709 582	2 305 631	23,1	9 124
Celebes en Onderh.....	359 456	17 203	342 253	—	30	10 267 590	7 519 495	21,9	105 066
Molukken (afd. Ternate).	64 661	247	60 225	4 189	30	1 806 770	824 094	18	1 069
Timor en Onderh.....	290 247	4 274	257 324	28 649	32	8 234 368	4 047 349	15,7	14 017
1934	1 295 251	152 570	1 017 435	125 246	8/40	27 902 440	18 322 742	18	636 897
1933									
Oostkust van Sumatra.	162 617	75 737	31 007	55 873	16/40	821 139	706 819	23	319 025
Atjeh en Onderh.....	138 059	43 651	73 010	21 398	18,5	1 350 685	1 145 114	16	133 270
Riouw en Onderh.....	18 832	2 779	13 447	2 606	24	322 728	259 800	19	17 934
Westerafd. v. Borneo...	100 587	344	79 507	20 736	20	1 590 140	1 077 998	14	2 406
Z. en O. afd. v. Borneo.	44 943	2 087	37 258	5 603	20	745 160	414 533	11	8 130
Manado.....	110 916	2 505	98 365	10 046	24/28	2 666 907	2 362 035	24	22 193
Celebes en Onderh.....	363 494	21 924	341 570	—	30	10 247 100	7 070 139	21	134 151
Molukken (afd. Ternate).	53 727	1 002	51 984	741	30	1 559 520	973 799	19	3 596
Timor en Onderh.....	321 748	2 180	289 879	29 659	32	9 276 128	5 024 707	17	12 784
1933	1 314 928	152 209	1 016 027	146 692	16/40	28 579 507	19 035 004	18,7	653 490
1932	1 334 230	221 453	942 740	170 087	12/40	29 560 150	19 041 442	20	993 172
1931	1 320 102	327 857	864 265	127 944	15/40	28 462 932	18 077 429	21	1 773 516
1930	1 305 563	389 242	806 621	109 701	22/40	27 549 072	16 517 207	20	2 590 093
1928	1 244 961	317 464	927 497	×	—	31 845 377	19 289 173	21	2 118 645
(1) 1925	1 141 858	276 703	865 155	×	—	34 428 513	21 527 629	25	1 625 495

(a) Voor de heerendiensten in de rechtstreeks bestuurde gebieden zie hoofdstuk Landsfinanciën. For statute labour in the directly governed territory see Chapter "Government finances."

(1) Afkoopters over een gedeelte van het jaar herdield tot afk. over een vol jaar. Ransomers for a part of the year proportionately figured as ransomers for a full year.

(2) Deze werden in vorige jaren opgenomen hetzij onder de heerendienstplichtigen, hetzij onder de afkoopters. Classified in preceding years either under "persons liable to statute labour", or under "ransomers".

(3) Onvolledig. Incomplete.

XVIII. VERTEGENWOORDIGENDE LICHAMEN EN LOCALE RESSORTEN.

REPRESENTATIVE COUNCILS AND LOCAL UNITS.

431

Samenstelling der Raden (de Regentschapsraden niet inbegrepen).

Composition of the Councils (Regency-councils not included).

(volgens de laatste periodieke verkiezing —
according to the last periodical election).

Bron: C. K. S.

Raden Councils		Verdeeling naar het onderdaanschap van: Classification according to nationality of:																		
		Leden Members									Kiezers Voters			Geld. stemmen Votes			Percentage			
		Neder-landers Netherlanders			Niet-Nederlanders Others						Ned. Neth.	Niet-Ned. Others		Ned. Neth.	Niet-Ned. Others		Ned. Neth.	Niet-Ned. Others		
					Inheemsch Native (Inl. Nat.)			Uitheemsch Foreign (Vr.O. F.As.)				Inh. Nat. (Inl. Nat.)	Uith. For. (Vr.O. F.As.)		Inh. Nat. (Inl. Nat.)	Uith. For. (Vr.O. F.As.)		Inh. Nat. (Inl. Nat.)	Uith. For. (Vr.O. F.As.)	
a.	b.	v.	a.	b.	v.	a.	b.	v.	Eur.			Eur.			Eur.			Eur.		
1. VOLKSRAAD. People's Cl.		61	1	10	15	—	10	20	—	2	3	528	1500	238	476	1363	223	90	91	94
2. PROVINCIALE RAAD. Provincial Cl.																				
	West-Java	45	—	8	12	—	7	13	—	2	3	130	373	62	121	354	56	93	95	90
	Midden-Mid-Java	51	—	9	14	—	7	16	—	2	3	121	404	68	100	297	51	83	74	75
	Oost-East-Java	65	—	12	18	—	9	21	—	2	3	173	475	82	140	373	70	81	79	85
3. PLAATSSELIJKE RADEN. Local Cl.																				
	Cultuurgebied ter Oostkust van Su- matra	29	6	18	—	—	4	—	—	1	—	—	—	—	—	—	—	—	—	—
	O. a. Komering-hilir (*)	19	—	—	—	19	—	—	—	—	—	—	—	—	—	—	—	—	—	—
	" Ogan-hilir	23	—	—	—	23	—	—	—	—	—	—	—	—	—	—	—	—	—	—
	" Lematang-hilir	22	—	1	—	4	16	—	—	1	—	—	—	—	—	—	—	—	—	—
	" Padangpandjang	29	—	1	—	25	2	—	—	1	—	—	—	—	—	—	—	—	—	—
	" Angkola-Sipirok	27	—	2	—	15	9	—	—	1	—	—	—	—	—	—	—	—	—	—
	" Barabai	27	—	—	—	3	23	—	—	1	—	—	—	—	—	—	—	—	—	—
	Minabassarad	29	—	4	—	6	—	18	—	1	—	—	59 099	—	—	42 336	—	—	72	—
	Ambonraad	27	—	5	—	4	16	—	—	2	—	—	232	—	—	216	—	—	93	—
	Karangasemraad	33	—	—	—	11	22	—	—	—	—	—	—	—	—	—	—	—	—	—
4. GEMEENTERADEN. Municipalities.																				
	Batavia	27	—	—	15	—	—	8	—	—	4	5 776	1 848	340	2 086	952	178	36	52	52
	Meester-Cornelis	15	—	—	9	—	—	4	—	—	2	945	1 063	60	467	247	c	49	23	—
	Buitenzorg	15	—	—	9	—	—	4	—	—	2	939	707	81	595	c	c	63	—	—
	Cheribon	17	—	—	9	—	—	6	—	—	2	381	498	107	212	318	c	56	64	—
	Soekaboemi	11	—	—	7	—	—	3	—	—	1	328	511	311	177	260	55	54	51	18
	Bandoeng	27	—	—	15	—	—	9	—	—	3	3 935	2 862	773	1 121	1 435	207	28	50	27
	Tegal	17	—	—	9	—	—	6	—	—	2	179	321	32	c	c	c	—	—	—
	Pekalongan	15	—	—	8	—	—	5	—	—	2	153	519	305	c	c	c	—	—	—
	Semarang	27	—	—	15	—	—	8	—	—	4	2 093	1 111	428	c	604	312	—	54	73
	Salatiga	11	—	—	8	—	—	2	—	1	—	401	606	158	234	205	42	58	34	27
	Magelang	13	—	—	8	—	—	4	—	—	1	899	1 770	218	368	265	c	41	15	—
	Madioen	13	—	—	7	—	—	4	—	—	1	320	348	121	214	292	c	67	84	—
	Modjokerto	11	—	—	7	—	—	3	—	—	1	174	293	193	108	150	111	62	51	58
	Soerabaja	31	—	—	16	—	—	10	—	—	5	5 844	3 329	2 223	2 047	1 193	1 246	35	36	56
	Kediri	15	—	—	8	—	—	5	—	—	2	221	490	65	949	c	c	429	—	—
	Blitar	13	—	—	8	—	—	4	—	—	1	114	242	79	92	c	c	81	—	—
	Pasoeroean	13	—	—	8	—	—	4	—	—	1	111	288	81	c	95	c	—	33	—
	Malang	17	—	—	9	—	—	6	—	—	2	1 894	1 912	52	807	385	c	43	20	—
	Probolinggo	13	—	—	8	—	—	4	—	—	1	130	854	892	c	425	c	—	50	—
	Palembang	17	—	—	10	—	—	5	—	—	2	498	3 619	237	c	530	c	—	15	—
	Medan	17	—	—	10	—	—	5	—	—	2	1 010	955	204	631	762	100	62	80	49
	Tebingtinggi	8	—	—	5	—	—	2	—	—	1	—	—	—	—	—	—	—	—	—
	Bindjai	9	—	—	5	—	—	3	—	—	1	—	—	—	—	—	—	—	—	—
	Tandjoengbalai	8	—	—	5	—	—	3	—	—	—	—	—	—	—	—	—	—	—	—
	Pematangsiantar	9	—	—	5	—	—	3	—	—	1	—	—	—	—	—	—	—	—	—
	Padang	17	—	—	10	—	—	5	—	—	2	503	1 138	281	c	423	109	—	37	39
	Fort de Kock	9	—	—	5	—	—	3	—	—	1	—	—	—	—	—	—	—	—	—
	Sawahloento	9	—	—	5	—	—	3	—	—	1	—	—	—	—	—	—	—	—	—
	Bandjermasin	13	—	—	7	—	—	4	—	—	2	163	801	350	c	45	c	—	6	—
	Manado	13	—	—	5	—	—	5	—	—	3	x	609	266	c	477	214	—	78	80
	Makassar	17	—	—	10	—	—	5	—	—	2	732	1 119	x	255	402	x	39	36	x
	Amboina	11	—	—	7	—	—	2	—	—	2	164	636	97	c	409	83	—	64	86

a = ambtshalve. officially.
b = benoemd. appointed.
(*) Vorige opgave. Former statement.

v = verkozen. elected.
c = bij enkele candidaatstelling. by simple nomination.

LOCAL UNITS.

432

(vervolg — continuation).

Regentschapsraden <i>Regency Councils</i>	Ingesteld bij Staatsblad <i>Established by Statute Book</i>	Leden <i>Members</i>						Inheemsche leden <i>Nat. members</i>						Kiesmannen <i>Voters</i>			Gerechtigd tot het kiezen der kiesmannen <i>Qualified to elect the voters (1)</i>			
		Totaal	Onderdanen <i>Subjects</i>				Ambtenaren <i>Officials</i>	Gepensioneerden <i>Those pensioned off</i>		Particulieren <i>Private persons</i>	Aantal <i>Number</i>	Uitgebr. stemmen <i>Number of votes</i>	Percentage	Aantal <i>Number</i>	Perc. der volw. bev. <i>Perc. of the adult pop. (2)</i>	Verschenen <i>Total</i>	Percentage			
			Nederl. <i>Netherlanders</i>	Niet Ned. <i>Non Netherlanders</i>		Uith. <i>For.</i>		b.	v.									b.	v.	
				Inheemschen <i>Natives</i>																b.
Djombang	299	23	5	3	12	3	1	6	2	3	—	3	1220	982	80	96 020	31	49 558	52	
Modjokerto	298	19	4	3	10	2	2	9	1	1	1	—	879	807	92	78 674	X	42 456	54	
Soerabaja	296	29	4	9	12	4	5	9	1	2	3	1	1215	985	81	96 581	67	51 954	54	
Sidoardjo	297	21	5	3	11	2	1	8	—	1	2	2	1024	869	85	93 600	35	53 257	57	
Sampang	325																			
Bangkalan	324	19	2	5	10	2	3	10	—	—	2	—	1106	910	82	100 105	34	51 041	51	
Pamekasan	326	15	2	3	7	3	—	7	1	—	2	—	784	718	92	73 235	37	36 082	49	
Soemenep	327	24	2	7	13	2	5	13	1	—	1	—	1412	210	86	152 575	41	80 868	53	
Kediri	309	27	7	4	14	2	—	2	2	12	2	2	2687	1350	50	85 489	X	54 284	63	
Ngandjoek	310	21	3	6	10	2	2	7	—	2	4	1	1134	548	48	70 808	25	42 232	60	
Trenggalek (3)	313	13	2	3	6	2	3	8	—	—	—	—	444	266	60	13 522	9	20 775	154	
Toeloengagoeng	312	19	3	4	10	2	2	9	—	1	2	—	1059	1 013	96	79 254	30	35 329	45	
Blitar	311	21	4	4	11	2	10	1	—	3	1	X	8 017	X	X	65 788	X	23 069	43	
Malang	316	41	10	2	16	3	6	7	2	5	4	4	X	X	X	X	X	X	X	
Bangil (3)	315	17	5	2	8	2	2	8	—	—	—	—	672	604	90	X	X	X	X	
Paseroean	314	15	2	3	8	2	2	7	—	—	1	1	724	536	74	61 201	X	39 839	64	
Probolinggo	317	13	2	2	7	2	—	6	—	1	2	—	708	184	26	46 943	X	21 801	46	
Kraksan (3)	318	15	3	2	8	2	1	6	1	1	1	1	790	522	66	58 762	33	32 017	54	
Loemadjang	319	17	4	2	9	2	1	6	—	3	1	—	842	749	89	66 524	27	17 919	27	
Panaroekan	321	15	3	2	8	2	2	8	—	—	—	—	662	615	93	62 285	33	33 877	54	
Bondowoso	320	17	3	4	8	2	2	6	—	—	2	2	919	713	78	71 740	32	41 451	58	
Djember	322	33	7	7	17	2	4	10	—	2	3	5	X	X	X	168 670	30	36 733	51	
Banjoewangi	323	15	5	1	7	2	1	4	—	2	—	1	988	656	83	79 767	27	38 035	48	

(1) Ook vrouwen bezitten kiesrecht. *Women also possess the right of electing.*(2) Cijfers Volkstelling 1930; volwassen Inheemsche bevolking der regentschappen, excl. die der stadgemeenten. Van eenige regentschappen zijn geen cijfers beschikbaar. *Figures of the Census 1930; adult Native population of the regencies, excluding of those of the municipalities. Of some regencies no data are available.*(3) Opgeheven per 1 Jan. 1935. *Abolished as per Jan. 1, 1935.*

LOCALE RESSORTEN.

436

Vaste leeningsschulden. *Long term loans.*

Bron: C. K. S.

in 1000 gld. 1936 (1)

Zelfstandige gemeenschappen <i>Autonomic communities</i>	Vaste leeningsschulden <i>Long term loans</i>						Voorschotten van het Gouvernement <i>Advances granted by the Govt.</i>				
	Oorspronkelijk geplaatst bedrag op 1 Jan. nog bestaande schuld <i>Original amount of the loans still extant on Jan. 1st</i>	Restant schuld op 1 Jan. <i>Remainder of loans as of Jan. 1st</i>	Bijgekomen in 1936 <i>Increase in 1936</i>	Totaal	Afgelost in 1936 <i>Redemption in 1936</i>	Restant schuld op 31 Dec. <i>Remainder of loans as of Dec. 31st</i>	Uitbetaalde rente <i>Interest paid</i>	Restant schuld op 1 Jan. <i>Remainder of loans as of Jan. 1st</i>	Bijgekomen in 1936 <i>Increase in 1936</i>	Afgelost in 1936 <i>Redemption in 1936</i>	Restant schuld uit 1936 <i>Remainder of loans at end of 1936</i>
PROVINCIE. <i>Province.</i>											
West-Java	3 120	820	—	820	150 (2)	670	—	54,3	—	6,	48,2
Midden—Mid—Java	6 788	5 513	—	5 513	180 (2)	5 333	—	76,—	—	3,5	72,5
Oost—East—Java	(7) 7 659	5 063	—	5 063	321 (2)	4 743	—	—	—	—	—
Totaal. <i>Total</i> (3).....	17 567	11 396	—	11 396	651	10 746	—	90,3	—	9,5	120,7
PLAATSELLIJKE RADEN. <i>Local councils.</i>											
Cult. geb. t. Oostk. v. Sum.	—	—	—	—	—	—	—	—	—	—	—
O.a. Komering-hilir	—	—	—	—	—	—	—	—	—	—	—
" Ogan-hilir	—	—	—	—	—	—	—	—	—	—	—
" Lematang-hilir	120	24	—	24	—	24	—	—	—	—	—
" Padang-pandjang	—	—	—	—	—	—	—	—	—	—	—
" Angkola-Sipirok	—	—	—	—	—	—	—	—	—	—	—
" Barabai	35	9	—	9	9	—	—	—	—	—	—
Minahassaraad	290	122	—	122	13	109	—	—	—	—	—
Ambonraad	—	—	—	—	—	—	—	—	—	—	—
Karangasemraad	—	—	—	—	—	—	—	—	—	—	—
Totaal. <i>Total</i>	385	155	—	155	22	133	—	—	—	—	—
GEMEENTEN. <i>Municipalities.</i>											
Batavia	19 690	16 230	255	16 485	492	15 993	—	5 197,1	28,7	245,7	4 980,1
Meester Cornelis (4) (5).....	(7) 962	(7) 480	—	480	52	428	—	—	—	—	—
Buitenzorg	1 940	1 547	—	1 547	84	1 463	—	—	—	—	—
Cheribon	1 128	683	—	683	57	625	—	32,3	—	1,8	30,5
Soekaboemi	695	492	—	492	59	373	—	38,5	—	3,5	35,—
Bandoeng	8 225	7 104	6 000	13 104	4 313	8 791	—	392,7	—	14,2	378,5
Tegal	175	90	—	90	5	85	—	—	—	—	—
Pekalongan	(7) 106	(7) 100	—	100	6	94	—	—	—	—	—
Semarang	12 025	9 509	57	9 566	266	9 300	—	627,—	—	26,5	600,5
Salatiga	165	165	—	165	4	161	—	—	—	—	—
Magelang	910	661	—	661	42	619	—	—	—	—	—
Madioen	1 435	1 121	—	1 121	44	1 077	—	—	—	—	—
Modjokerto	195	36	—	36	7	29	—	—	—	—	—
Soerabaja	17 943	13 850	—	13 850	483	13 416	—	1 547,9	—	43,6	1 504,3
Kediri	100	28	—	28	8	20	—	—	—	—	—
Blitar	193	147	—	147	8	139	—	—	—	—	—
Malang	3 150	2 290	—	2 290	185	2 106	—	—	—	—	—
Pasoeroean	289	151	—	151	11	141	—	21,4	—	1,8	19,6
Probolinggo	608	511	—	511	18	493	—	—	—	—	—
Palembang	2 145	2 001	—	2 001	54	1 947	—	—	—	—	—
Medan	2 872	2 128	—	2 128	112	2 016	—	276,7	—	4,2	272,5
Tebingtinggi	30	16	—	16	2	14	—	—	—	—	—
Bindjal	150	109	—	109	8	101	—	—	—	—	—
Tandjoengbalai	475	326	—	326	25	300	—	—	—	—	—
Pematangsiantar	232	84	—	84	21	63	—	—	—	—	—
Padang	1 910	1 388	—	1 388	84	1 304	—	—	—	—	—
Fort de Kock	—	—	—	—	—	—	—	—	—	—	—
Sawahloento	—	—	—	—	—	—	—	—	—	—	—
Bandjermasin	322	173	—	173	9	164	—	—	—	—	—
Manado	75	62	—	62	4	58	—	358,8	—	25,4	333,5
Makassar	890	569	—	569	27	542	—	142,5	—	137,—	5,5
Amboina	—	—	—	—	—	—	—	—	—	—	—
Totaal. <i>Total</i>	78 974	61 988	6 312	68 300	6 438	61 862	—	8 634,9	28,7	503,7	8 160,—

(1) Vaste leeningsschulden en voorschotten op langen termijn van het Gouvernement zijn thans volledig gesplitst. In verband hiermee zijn voor sommige ressorten de gegevens betreffende vaste leeningsschulden gewijzigd. *Long term loans and long term advances by the Govt. have now been completely separated. In this connection in some cases the data concerning loans have been revised.*

(2) Hiervan komt f 632 551 ten laste van de regentschappen. *Of which f 632 551 chargeable to the regencies.*

(3) Waarvan f 2 555 025 ten laste van de regentschappen. *Of which f 2 555 025 chargeable to the regencies.*

(4) Waarvan f 1 939 540 ten laste van de regentschappen. *Of which f 1 939 540 chargeable to the regencies.*

(5) Het bedrag, dat ten laste van de gemeenten komt is hierin begrepen. *Incl. the amount chargeable to the municipalities.*

(6) Met ingang van 1 Jan. 1935 werd de stadsgemeente Mr. Cornelis samengevoegd met de stadsgemeente Batavia. *The municip. of Mr. Cornelis was combined with the municip. of Batavia as from Jan. 1, 1935.*

(7) Verbeterd. *Revised.*

(8) In de opgave voor 1935 werd abusievelijk een promissieleenening met een geplaatst bedrag van f 1 062 000 en met f 931 022 aflossing opgenomen. *In the statement for 1935 a promissory loan with an amount extant and redeemed of f 1 062 000 and f 931 022 respectively had been erroneously included in the figures.*

LOCAL UNITS.

436

(vervolg-continuation).

Zelfstandige gemeenschappen <i>Autonomic communities</i>	Vaste leeningsschulden <i>Long term loans</i>						Voorschotten van het Gouvernemen <i>Advances granted by the Govt.</i>				
	Oorspronkelijk geplaatst bedrag der op 1 Jan. nog bestaande schuld <i>Original amount of the loans still extant on Jan. 1st</i>	Restant schuld op 1 Jan. <i>Remainder of loans as of Jan. 1st</i>	Bijgekomen in 1936 <i>Increase in 1936</i>	Totaal <i>Total</i>	Afgelost in 1936 <i>Redemption in 1936</i>	Restant schuld op 31 Dec. <i>Remainder of loans as of Dec. 31st</i>	Uitbetaalde rente <i>Interest paid (in)</i>	Restant schuld op 1 Jan. <i>Remainder of loans as of Jan. 1st</i>	Bijgekomen in 1936 <i>Increase in 1936</i>	Afgelost in 1936 <i>Redemption in 1936</i>	Restant schuld uit 1936 <i>Remainder of loans at end of 1936</i>
REGENTSCHAPPEN. <i>Regencies</i> (2). West-Java.											
Serang.....	100,-	60,-	—	60,-	40,-	20,-	—	—	—	—	—
Pandeglang.....	62,3	38,6	—	38,6	22,5	16,2	—	—	—	—	
Lebak.....	82,5	47,5	—	47,5	5,-	42,5	—	—	—	—	
Batavia.....	110,-	84,9	—	84,9	4,7	80,2	—	—	—	—	
Mr. Cornelis.....	135,-	90,1	—	90,1	8,1	82,-	—	—	—	—	
Buitenzorg.....	41,-	18,5	—	18,5	2,3	16,2	—	—	—	—	
Krawang.....	313,5	144,1	—	144,1	16,9	127,1	—	—	—	—	
Indramajoe.....	14,7	1,3	—	1,3	1,3	—	—	—	—	—	
Madjalengka.....	14,4	1,3	—	1,3	1,3	—	—	—	—	—	
Cheribon.....	12,6	1,1	—	1,1	1,1	—	—	—	—	—	
Koenigan.....	13,3	1,2	—	1,2	1,2	—	—	—	—	—	
Soekaboemi.....	43,2	17,8	—	17,8	2,9	14,9	—	—	—	—	
Tjiandjoer.....	136,-	81,-	—	81,-	5,5	75,5	—	—	—	—	
Bandoeng.....	475,-	319,6	—	319,6	20,-	299,6	—	—	—	—	
Soemedang.....	54,-	32,6	—	32,6	2,1	30,5	—	—	—	—	
Garoet.....	212,-	132,4	—	132,4	0,-	123,4	—	—	—	—	
Tasikmalaja.....	185,-	110,8	—	110,8	7,4	103,4	—	—	—	—	
Tjiamis.....	—	—	—	—	—	—	—	—	—	—	
Totaal. <i>Total</i>	2 004,5	1 182,9	—	1 182,9	151,5	1 031,4	32,6	223,6	—	20,3	203,3
Midden-Mid-Java.											
Brebes.....	39,-	33,1	—	33,1	1,-	32,1	1,7	—	—	—	
Tegal.....	133,-	112,8	—	112,8	3,4	109,5	5,9	—	—	—	
Pemalang.....	122,-	103,5	—	103,5	3,1	100,4	5,4	—	—	—	
Pekalongan (11).....	181,-	153,6	—	153,6	4,6	149,-	8,-	—	—	—	
Kendal.....	58,1	39,5	—	39,5	3,1	36,4	2,-	—	—	—	
Semarang.....	54,3	36,9	—	36,9	2,9	34,-	1,8	—	—	—	
Demak.....	33,9	23,1	—	23,1	1,8	21,3	1,2	—	—	—	
Koedoos.....	63,4	43,6	—	43,6	3,3	40,3	2,2	—	—	—	
Japara.....	34,6	23,8	—	23,8	1,8	22,-	1,2	—	—	—	
Pati.....	39,3	27,3	—	27,3	2,-	25,3	1,4	—	—	—	
Rembang.....	—	—	—	—	—	—	—	—	—	—	
Grobogan.....	121,9	84,7	—	84,7	6,2	78,5	4,2	—	—	—	
Blora.....	—	—	—	—	—	—	—	—	—	—	
Tjilatjap.....	300,-	252,4	—	252,4	7,9	244,5	13,9	—	—	—	
Banjoemas (12).....	497,7	418,9	—	418,9	13,1	405,8	22,9	—	—	—	
Poerboelinggo.....	200,-	168,4	—	168,4	5,3	163,1	9,2	—	—	—	
Bandjarnegara (12).....	99,8	83,8	—	83,8	2,7	81,1	4,5	—	—	—	
Wonosobo.....	177,-	132,6	—	132,6	7,4	125,2	8,4	—	—	—	
Keboemen (13).....	380,2	293,1	—	293,1	14,5	278,5	16,6	—	—	—	
Poerworedjo.....	332,4	(14)256,8	—	256,8	12,6	244,2	15,2	—	—	—	
Magelane.....	256,-	203,2	—	203,2	8,8	194,4	11,8	—	—	—	
Temangoeng.....	224,-	(15)177,2	—	177,2	7,8	169,4	10,4	—	—	—	
Totaal. <i>Total</i>	3 347,6	2 668,3	—	2 668,3	113,2	2 555,1	147,8	—	—	—	

(9) Inb. de leeningsschulden der voormalige plaatselijke raden, voorzover zij ten laste der regentschappen komen. *Incl. of the loans of the former local councils, in so far as chargeable to the regencies.*

(10) Excl. de rente van de door de regentschappen zelf aangegaane leeningen. *Excl. interest on loans entered into by the regencies themselves.*

(11) Inb. de leeningsschulden van het m. i. v. 1 Jan. 1936 opgeheven regentschap Batang. *Incl. of the loans of the Regency of Batang which is abolished as per Jan. 1st, 1936.*

(12) Inb. een deel der leeningsschulden van het m. i. v. 1 Jan. 1936 opgeheven regentschap Poerwokerto. *Incl. of a part of the loans of the Regency of Poerwokerto which is abolished as per Jan. 1st, 1936.*

(13) Inb. de leeningsschulden van het m. i. v. 1 Jan. 1936 opgeheven regentschap Karanganyar. Het restant schuld op 1 Jan. 1936 is vermindert met een bedrag van f 3362, verschuldigd aan aflossing in 1935 van het voormalige reg. Karanganyar. *Incl. of the loans of the Regency of Karanganyar which is abolished as per Jan. 1st, 1936. The remainder of loans as of Jan. 1st, 1936 has been reduced with an amount of f 3362, redeemed in 1935 by that Regency.*

(14) Inb. een vermindering van f 6300, verschuldigd aan aflossing in 1935. *Incl. a reduction of f 6300, redeemed in 1935.*

(15) Inb. een vermindering van f 3900, verschuldigd aan aflossing in 1935. *Incl. a reduction of f 3900, redeemed in 1935.*

LOCALE RESSORTEN.

436

(vervolg — continuation).

Zelfstandige gemeenschappen <i>Autonomic communities</i>	Vaste leeningsschulden <i>Long term loans</i>							Voorschotten van het Gouvernement <i>Advances granted by the Govt.</i>			
	Oorspronkelijk ge-plaatst bedrag der op 1. Jan. nog bestaande schuld <i>Original amount of the loans still extant on Jan. 1st</i>	Restant schuld op 1 Jan. <i>Remainder of loans as of Jan. 1st</i>	Bijgekomen in 1935 <i>Increase in 1935</i>	Totaal <i>Total</i>	Afgelost in 1935 <i>Redemption in 1935</i>	Restant schuld op 31 Dec. <i>Remainder of loans as of Dec. 31st</i>	Uitbetaalde rente <i>Interest paid (16)</i>	Restant schuld op 1 Jan. <i>Remainder of loans as of Jan. 1st</i>	Bijgekomen in 1935 <i>Increase in 1935</i>	Afgelost in 1935 <i>Redemption in 1935</i>	Restant schuld ult. 1935 <i>Remainder of loans at end of 1935</i>
<i>Oost-East-Java.</i>											
Ponorogo	85,—	55,7	—	55,7	4,2	51,6	3,7	—	—	—	—
Pajitan	58,5	37,8	—	37,8	3,—	34,9	2,1	—	—	—	—
Magetan	55,9	38,8	—	38,8	2,5	36,3	2,5	—	—	—	—
Madioen	67,6	45,2	—	45,2	3,2	42,—	3,—	—	—	—	—
Ngawi	158,—	106,5	—	106,5	7,4	99,1	7,—	—	—	—	—
Bodjonegoro	—	—	—	—	—	—	—	—	—	—	—
Toeban	—	—	—	—	—	—	—	—	—	—	—
Lamongan	145,9	127,1	—	127,1	5,3	121,9	4,1	—	—	—	—
Djombang	448,4	360,4	—	360,4	12,6	347,8	22,3	—	—	—	—
Modjokerto	93,—	80,3	—	80,3	2,7	77,6	4,7	—	—	—	—
Soerabaja	87,6	72,6	—	72,6	2,1	70,5	4,8	—	—	—	—
Sidoardjo	466,—	378,2	—	378,2	12,5	365,7	21,9	—	—	—	—
Sampang	—	—	—	—	—	—	—	—	—	—	—
Bangkalan	—	—	—	—	—	—	—	—	—	—	—
Pamekasan	—	—	—	—	—	—	—	—	—	—	—
Soemenep	—	—	—	—	—	—	—	—	—	—	—
Kadiri	263,6	142,3	—	142,3	17,3	125,—	7,6	—	—	—	—
Ngandjoek	221,—	117,8	—	117,8	14,7	103,1	6,2	—	—	—	—
Toeloengagoeng	288,5	163,—	—	163,—	17,9	145,—	9,—	—	—	—	—
Blitar	214,5	129,3	—	129,3	12,2	117,1	6,5	—	—	—	—
Malang	454,8	322,8	—	322,8	23,—	299,8	4,9	—	—	—	—
Pasoeroean (16)	196,3	126,1	—	126,1	10,—	116,1	7,1	—	—	—	—
Probolinggo	66,6	39,3	—	39,3	3,9	35,4	3,2	—	—	—	—
Loemadjang	50,9	30,4	—	30,4	2,9	27,4	1,8	—	—	—	—
Panaroeakan	—	—	—	—	—	—	—	—	—	—	—
Bondowoso	—	—	—	—	—	—	—	—	—	—	—
Djember	—	—	—	—	—	—	—	—	—	—	—
Banjoewangi	125,—	108,3	—	108,3	4,2	104,2	—	—	—	—	—
Totaal. <i>Total</i>	3 553,—	2 482,—	—	2 482,—	161,5	2 320,5	122,—	—	—	—	—
Totaal Regentschappen. <i>Total Regencies.</i>	8 905,1	6 393,2	—	6 393,2	426,2	5 907,—	302,4	223,6	—	20,3	203,3

(16) In de opgave voor 1935 werden in de kolom „Bijgekomen in 1935” en „Afgelost in 1935” abusievelijk resp. bedragen van f 64 000 en f 7 680 inbegrepen. In the statement for 1935 amounts of f 64 000 and f 7 680 have been erroneously included in the figures for columns „Increase in 1935” and „Redemption in 1935” respectively.

XIX. PLAATSELIJKE FONDSEN — Local funds.

441 Ontvangsten en uitgaven der plaatselijke fondsen (1).

Receipts and expenditures of the Local funds.

Bron: Afd. Btg. D. v. B. B. (Bur. Fin. Zaken). 1936. 1000 gld.

Gewesten <i>Provinces</i>	Aantal Number	Ontvangsten Receipts	Uitgaven Expenditures	Gewesten <i>Provinces</i>	Aantal Number	Ontvangsten Receipts	Uitgaven Expenditures
Lampoengsche districten (3).....	4	144,8	115,4	Zuider- en Oosterafd. v. Borneo. Manado.	17	876,7	704,8
Palembang (3).....	6	71,3	59,4	a. rechtstr. bestuurd geb. directly gov. territory....	2	37,9	27,6
Djambi.....	1	123,6	121,3	b. zelfb. geb. Nat. States..	15	61,1	61,1
Oostkust v. Sumatra.				Totaal. Total.....	17	99,—	88,7
a. rechtstr. bestuurd geb. directly gov. territory.....	1	34,8	23,7	Celebes en Onderhoorigheden. (2) Molukken.	3	16,4	13,5
b. zelfb. geb. Nat. States...	11	261,9	220,7	a. rechtstr. bestuurd geb. directly gov. territory....	12	247,—	203,7
Totaal. Total.....	12	296,7	249,4	b. zelfb. geb. Nat. States..	2	29,8	19,5
Benkoelen (3).....	1	63,9	58	Totaal. Total.....	14	276,8	223,2
Sumatra's Westkust (2).....	2	6,4	1,7	Timor en Onderhoorigheden (2). Bali en Lombok.....	1	56,—	53,7
Tapanoeli.....	8	134,1	93,1	8	300,3	289,7	
Atjeh en Onderhoorigheden.....	17	336,8	313,8	Totaal. Total. 1936	153	3666,3	3 042,2
Riouw en Onderhoorigheden (2).....	18	308,7	214,4	1935	172	3870	3 276,9
Bangka en Onderhoorigheden....	8	175,—	135,7				
Westerafd. van Borneo.							
a. rechtstr. bestuurd geb. directly gov. territory.....	5	245,—	189,9				
b. zelfb. geb. Nat. States....	11	134,8	111,5				
Totaal. Total.....	16	379,8	301,4				

(1) Deze fondsen worden in Bijblad No. 12287 stadsfondsen genoemd. *These funds are called Town funds in Supplement No. 12287 to the Statutory Enactments.*(2) Rechtstreeks bestuurd gebied. *Directly governed territory.*(3) Cijfers over 1935. *Figures over 1935.*

XX. INLANDSCHE GEMEENTEN — Native municipalities.

442 Ontvangsten en uitgaven der Inlandsche Gemeenten (1).

Receipts and expenditures of the Native municipalities.

Bron: Afd. Btg. D. v. B. B. (Bur. Fin. Zaken). 1936. 1000 gld.

Gewesten <i>Provinces</i>	Aantal Number	Ontvangsten Receipts	Uitgaven Expenditures	Gewesten <i>Provinces</i>	Aantal Number	Ontvangsten Receipts	Uitgaven Expenditures
Lampoengsche districten (3)....	58	357,4	224,9	Bangka en Onderh.....	181	329,6	139,6
Palembang (3).....	174	1 311,6	1 127,6	Riouw en Onderh. (3).....	3	6,4	4
Djambi.....	59	532,8	501,—	Manado. (2).....	3	2,2	1,5
Benkoelen (3).....	92	207,3	201,5	Celebes en Onderh.			
Sumatra's Westkust.				a. rechtstr. bestuurd geb. directly gov. territory....	17	322,9	292,5
a. Inl. Gem. Nat. municip. (3)	543	1 443,9	1 443,9	b. zelfb. geb. Nat. States..	26	133,2	96,3
b. Pasars. Nat. markets (3)...	172	426,5	426,5	Totaal. Total.....	43	456,1	388,8
Totaal. Total.....	715	1 870,4	1 870,4	Timor en Onderh. (2).....	5	92,4	90,4
Tapanoeli.				Molukken.			
a. Inl. Gem. Nat. municip....	105	466,1	373,7	a. rechtstr. bestuurd geb. directly gov. territory....	×	×	×
b. Pasars. Nat. markets....	9	53,—	34,9	b. zelfb. geb. Nat. States..	26	116,8	66,8
Totaal. Total.....	114	519,1	408,6	Totaal. Total.....	26	116,8	66,8
				Totaal. Total. 1936	1 473	5 802,1	5 025,1
				1935	1 521	5 681,5	4 710,2

(1) Deze fondsen worden in Bijblad No. 12287 gemeentefondsen genoemd. *These funds are called Municipality funds in Supplement No. 12287 to the Statutory Enactments.*(2) Zelfbestuursgebied. *Native States.*(3) Cijfers over 1935. *Figures over 1935.*

ZAKENREGISTER.

Aanslagen, koelie— op toezichhoudend personeel	212	Begrooting, van de Vorstenlanden ...	452/454
Aardappelen	242, 256	—, van de landschapskassen	457/470
—, verbruik van —	173	—, Inlandsche gemeenten	480
Aardbevingen	12	—, plaatselijke fondsen	480
Aardgas	273	Begrotingsrekeningen, historisch overzicht	416
Aardnoten	242, 244, 256	Belastingen	422, 426/427
—, verbruik van —	173	—, Landelijke inkomsten	445, 455, 472
Aardolieproducten, uitvoer van —	309	—, hoofdgeld	446, 455
Abituriënten, zie Onderwijs.		—, heerediensten	447, 456, 473
Accijnzen	427	—, verponding— Inlandsche	422
Administratieve indeeling	387/388	—, —	164, 426
Aetherische oliën	256	—, opbrengst van gronden	448
Alg. Volkscredietbank, balans	183	—, inkomsten—	151/157, 426
—, verlies- en winstrekening	183	—, vennootschaps—	422, 426
—, leeningen en achterstand	184/186	—, personeele	158/159, 426
—, toe- en afnemng der leeningsbedragen	188	—, vermakelijkheidsbelasting	170
—, doeleinden der leeningen	189	—, vermogens—	160, 426
—, grootte verstrekte leensommen	190	—, accijnzen	427
Alphabetisme	101	—, tabaksaccijns	165, 427
Ambtenaren, zie landsdienaren.		—, couponbelasting	166
Arabieren	17, 45	—, statistiekrecht	427
Arbeid	207/217	—, slachtbelasting	427
— in de gezamenlijke strafinr.	140	—, zegel—	166
Arbeiders in steenkolenontginningen	270	—, successierechten	163
— in de timmijnen	268	—, recht van overschrijving	167/169
— bij de petroleumproductie	272	—, in- en uitvoerrechten	427
Arbeidsbeurzen	215/216	—, der zelfbesturen	452/454, 457/470
Arm-, tucht- en opvoedingswezen	198/199	Benzine, productie	272
Asfalt-productie	271	—, productie uit aardgas	273
Automobielen en motorrijwielen	372/375	Beroepen, bevolking ingedeeld naar —	147/150
—, invoer	375	—, immigranten ingedeeld naar — ...	47
Automobieldiensten	371	Besmettelijke ziekten	67
Baggerbedrijf	351	Besturen, Zelf—	452/473
Balans, betalings—	386	Bestuur, organisatie van het—	387/415
—, handels-	295	Betaalmiddelen in 's Lands kassen	321
Balanscijfers der Banken	328	Betalingsbalans	376
—, Cultuurinstellingen	329	Bevloeiingswerken	220
—, Handelsinstellingen	330	Bevolking, hoofdbestanddeelen —, telling	
—, Mijnbouwondernemingen	331	1930	13/16
—, Scheepvaart ondernemingen	332	—, toeneming en dichtheid 28/29, 33, 39,	
—, Spoor- en tramwegondernemingen	333	42, 45	
Bank, Javasehe	324/327	—, plaatselijke	20/22
Banken, Alg. Volkscrediet—	183/191	— der partic. landen	23/24
—, desa—	192/193	— der Zelfbesturen	25/27
—, hulp—	177	—, indeeling naar den burgerlijken	
—, hypotheek—	335	staat	30, 34/35, 40, 43
—, postspaarbank	174	—, indeeling n/d leeftijden 31, 37, 41, 45	
—, spaar—	175	—, nationaliteiten en landaarden 17/19, 38	
Bankbiljetten	325	—, intellectueele toestand	84/105
Bankinstellingen, balanscijfers	328	—, economische en sociale toestand 147/217	
Bataten	242, 244, 256	— der strafinrichtingen	136/139
—, verbruik van	173	—, zoutwinning	272
Bedelaars, inrichtingen voor —, oude lieden, gebrekkigen	199	Bezoldigingen, Leger	394
Bedevaart, Mohammedaansche	117/120	—, Zeemacht	403
Bedrijfsongevallen	282	Bibliotheek, volks—	102/103
Bedrijven, openbare electriciteit— ...	292/294	—, lezerskring der volks—	103
—, lands—	444	Blinden	83
Begrooting van het Land ...	416/418, 430/443	—, inrichtingen tot verzorging van —	199
— van het Land, werkelijke uitgaven		Bodembewegingen	12
— en ontvangsten	430/443	Boschwezen, oppervl., producten en financiën	264
		—, aankap	266
		—, aanplant	265
		—, boschoppervl. en timmerhoutproductie in de Buitengew.	267

ZAKENREGISTER.

Bouwgronden, oppervl. der— van de Inl. bev.	223	Electrische leidingen, vergunningen— ...	292
Boven-Digoel, interneeringskampen ...	142/146	Electrisch vermogen, primair —	288
Budget zie begrooting.		Erfpacht voor grooten en kleinen land- bouw	226/227, 232/235
Buitengewone dienst	418, 443/444	Erfpachtperceelen, canon der —	233/235, 448
Burgerlijk Geneeskundig personeel	68/69	—, mutaties	237/238
Burgerlijke landsdienaren. Zie landsdie- naren.		Erfpachters, landaard	239
— stand (Eur. en gelijkgestelden) ...	52/63	Erkenningen	62/63
— strafrechtspraak	122/129	Europeesche bevolking, gegevens betref- fende—	17, 30/33
Cacao	248, 256	Fabrieken en stoomketels	278/287
Canon, bedrag van den —	233, 448	—, overzicht der fabrieken	278/281
Cassave	241, 344, 256	Fabrieksnijverheid	278/287
—, verbruik van —	173	Faillissementen	202/204
Chineesche bevolking, gegevens betref- fende —	19, 40/42	Films, ingevoerde	105
Clearing omzetten	325	Financiën van den Dienst van het Boschwezen	264
Coca	248, 256	Financiën — Landsfinanciën	416/444
Concessiehouders van landbouwond., land- aarden	240	Gambir	248, 256
Contracten van koelies (Oostkust v. Sum.)	210	Geboorten (Eur. en gelijkgestelden) ...	54/55
Coöperaties, Inl. —	195/197	—, Inl. bevolking	64/65
Copra —	248, 251, 256, 309	—, vierwekelijksch overzicht —	65
Couponbelasting —	166	Geestelijken	113
Crediet, munt- en bankwezen	321/337	Gemeeten, bevolking	20/22
Credietcentrales, Inl. coöperatieve —	196	—, samenstelling der raden	474
Credietcoöperaties, Inl. —	196	—, schulden	477
Credietwezen, volks—	183/194	—, begrooting der Inl.	480
Crimineele statistiek	122/135	Geneeskundig Burgerlijk personeel	68/69
Crisiswerkloozen, ondersteunde—	216	—, militair —	70
Cultuurinstellingen, balanscijfers—	329	Geneeskundigen, particulieren	68/69
Dactyloscopie	135	Geographische ligging	1/2
Delfstoffen, productie	271	Geogoste uitgestrektheden padi	246/247
Desabankbedrijf	192	—, uitgestrektheden van de éénjarige Inl. landb. gewassen	241
Desaloemboengs	193	Gevangenissen, ontvangsten en uitgaven ...	140
Desa's, aantal	387	—, bevolking	136/138
Diamant, productie	271	Gevangenisstatistiek	136/139
Dichtheid der bevolking	28	Gewassen, geogoste uitgestrektheden en prod. éénjarige Inl. —	241
Dieselolie, productie	272	—, verkregen product	244
Diploma's eind—, zie onderwijs.		—, uitgestrektheden en producten van den ondernemingslandbouw 228/232, 248/251	
Disconto-rente en wisselkoersen	322/323	Gewestelijke vaartuigen	404
Djati, zie Boschwezen.		Gewone dienst der Landshuishou- ding	417, 430/442
Dokters, aantal	68/70	Gezondheidstoestand in de strafinrich- tingen	139
Domeingrond, ontginning van — door Inl.	225	Giro overwijzingen	325
—, verhuur enz.	173	Godsdienstige genootschappen	116
Doodsorzaken, sterfte naar de —	57/61	Goederengeld	348
— der in de ziekeninr. behandelde en overleden lijdens	74	Goud	271
— der overleden militairen	398	Gouvernementslandbouwond., productie ..	251
Doodstraf	131	Gratie	135
Doofstommen	83	Grondbezit, Inlandsch —	221/225
Douane ontvangsten	427	—, naar de uitgestrektheid en het aantal landrenteplichtige grond- bezitters	224
Drinkwatervoorziening	81/82	—, mutatiën in het landrenteplichtig—	224
Echtscheidingen (Eur. en gelijkgestelden) 52		—, ontginning van domeingrond door Inl.	225
Economische en sociale toestand der bevolking	147/217	Gronden, gebruik der — op Java en Madoera	218/219
Eerediensten	106/121	—, rechtstoestand van de — voor den ondern. landb.	226/231
Effecten — koersen, index-cijfers van ...	324		
Eigendom, industriele—	205		
Electriciteit, verbruik	293/294		
Einddiploma's, zie Onderwijs.			
Electriciteit en waterkracht	288/294		
Electriciteitsbedrijven, particuliere	294		

ZAKENREGISTER.

Gronden, huur van gronden	173, 448	Javasche bank, afgegeven bankwissels ...	326
Grondgebied	1/2	—, muntbiljetten in omloop	326
Handel	295/311	—, metaalvoorraad	327
— in vrouwen en kinderen	200	—, kapitaal en bedrijfsresultaten	327
Handelsbalans van N.-I.	295	Kapok	248, 256
Handelsinstellingen, balanscijfers—	330	Kassen, 's Lands, betaalmiddelen in — ...	321
Handelsverkeer, intergewestelijk — ...	310/311	Kedelee	173, 241, 256
Handelsvloot, grootte der —	339	Kerken, Christelijke—bediening der —	106, 113
Havengelden	348	—, Ind. Prot., Ned. sprekende ge-	meenten
Haven- en loodsdiensden	349	—, Ind. Prot., niet-Ned. sprekende ge-	meenten
Havens van lossing en verscheping	308	—, Gereformeerde —	108
—, scheepvaartverkeer der —	340/341	—, Roomsche Kath.	113/115
—, outillage der —	348	Kerosine productie	272
—, financieele uitkomsten der —	348	Ketels, in gebruik zijnde —	283/284
—, vaartuigen voor vervoer in de — ...	350	—, herkomst der nieuwe —	287
Heerendiensten	447, 456, 473	Keuringsstatistiek van de militie	395
Hoofdgeld	446, 455	Kina	248, 251, 256
Hoofdplaatsen	20/22	— restrictie	255
Hoogerechtshof, gratie verzoeken	135	Kinderen, erkende en gewettigde	62/63
Hospitelen	71/74	—, handel in	200
Huiden, in- en uitvoer	263	—, inr. voor verweerde en verlaten	verwaarloosde en misdadige —
Huishuur, indexcijfers van —	319	Klapzaken, aantal	212
Hulpbanken	177	Koeliebevoking, loop der — op de on-	dern. in de Btg.
Hulpredikers	106	Koelies, contracten	210
Huwelijken (Eur. en gelijkgestelden)	52	—, overtredingen, gepleegd door de	contract — (Oostk. van Sum.)
Hypotheekstatistiek	334/335	—, klachten van — wegens „slaan” ...	212
Identificaties en signalementen	135	—, aanvallen van — op toezichthou-	dend personeel
Immigratie, aantal en beroep	46/48	—, van Java naar de verschillende	Buitengewesten vertrokken of daar-
In- en herinentingen tegen pokken	78	van teruggekeerd	213
Indeeling, administratieve	387/388	—, naar het buitenl. vertrokken of	daarvan teruggekeerd
Index-cijfers der groothandelsprijzen	317	Koeliewerving	213/214
— van uitvoer artikelen	317	Koersen, wissel — en disc. rente	322/223
— der kleinhandelsprijzen	318	Koffie	248, 251, 256, 309
—, vracht —	318	Kolonisatie	50
— van effecten-koersen —	324	Koopvaardijvloot, grootte der —	339
— van huishuren	319	Krankzinnigengestichten, financieele bij-	zonderheden
—, kosten van levensonderhoud	320	Krankzinnigenverpleging, verpleegden ...	71
Industrie, zie Nijverheid.		Landaarden der bevolking	17/19, 38
Industrieel eigendom	205	— der erfpachters	239
Inkomstenbelasting	151/157, 426, 456, 471	— der houders van landbouwconces-	sies
Inlandsche bevolking, gegevens betref-	fende —	Landbouw	218/258
Inschrijvingen van handels- en fabrieks-	merken	—, Inl. — van Java en Madoera en	van Bali en Lombok
Inspectie, arbeids- en koeliewerving	209/214	—, oppervl. der bouwgronden	223
Instellingen van voorzorg	198/199	—, ontginning van domeingrond door	Inlanders
Intellectueele toestand der bevolking ...	84/105	—, Inl. gewassen, geoogste uitgestrekt-	heden
Intergewestelijk handelsverkeer	310/311	—, bijgeplante uitgestrekth. sawahpadi.	245
Interneeringskampen Boven-Digoel ...	142/146	—, uitgestrektheid mislukte sawah-	padi
Invrijheidsstellingen, voorwaardelijke	141	—, gewassen, productie	244
Invoer van automobielen en motorrij-	wielen	—, ondernemings—	226/240, 248/252
—, naar belangrijkste artikelen ...	300/303		
—, naar gewicht	298		
—, waarde van den — ...	295, 296, 300/303		
—, naar de voornaamste havens	308/309		
—, vee en huiden	263		
Invoerrechten	427		
Irrigatiewerken	220		
Javasche bank, middencijfers der belang-	rijkste rekeningen		
—, giro-overwijzingen en clearing om-	zetten		
—, aantal bankbiljetten in omloop	325		

ZAKENREGISTER.

Landbouw, areaal van uitgegeven gronden. 232	Luchtvaart 375/377
—, ondern. ingedeeld naar den rechts-	Luchtpostverkeer 377
toestand der gronden 228/230	
—, de met de verschillende gewassen	Mais 173, 242, 344. 256
bepante uitgestrektheden en produc-	Mangaanerts 271
ties 248/250	Marine, Gouvernements — 204
—, rechtstoestand van de gronden,	—, personeel der Koninklijke 399
uitgegeven voor ondern. landb. ... 226/230	—, materieel der Koninklijke — 400
— producten, uitvoer 256/257	Mekkagangers 117/130
Landbouwoöperaties 197	Melkerijen 260
Landelijke inkomsten 445, 455, 472	Merken, inschrijvingen van handels— en
Landrente, zie Landelijke inkomsten.	fabrieks— 205
Landrenteplchtig grondbezit uitgestrekt-	Metaalvoorraad 327
heid en aantal grondbezitters 224	Meteorologie 3/12
—, mutatiën in het — 224	Meteorologische waarnemingen 3/8
Landsbedrijven, financiële uitkomsten .. 428	Mijnbouwondernemingen, balanscijfers ... 331
—, kapitaalinvestaties in de — 444	Militair geneesk. dienst 70
Landschapskassen 457/472	Militaire strafrechtspraak 130/131
Landsdienaren, burgerlijke — 405/410	Militie, keuringsstatistiek 395
—, niet in actieven dienst 411	—, sterkte der — 395
—, reizende op Gouv. rekening .. 49, 412	—, sterkte der zee — 401
Landsfinanciën 416/451	Misdrijven 122/131
Landsink, verloop van het — ... 417, 421/422	Mohammedaansche bedevaart 117/120
Landstorm, leger 396	Monogamie 36, 44
—, zeemacht 401	Moskeekassen 121
Landsuitgaven en inkomsten, verloop	Motorolie, productie van — 272
van de — 417, 422	Motorvoertuigen 372/375
Leeftijden, indeeling der bev. naar	—, houders van — 374
de — 31, 37, 41, 45	Muntbiljetten 326
Leeningsschulden van N.-I., vaste 420	Muntwezen 321
—, vlottende schuld 419	
—, overzicht der N.-I. schuld 419	Nalatenschappen 161/163
—, van locale ressourcen 477/479	Nationaliteiten en landaarden 17/19, 38
Leerkrachten 84/100	Natuurfosfaat, productie 271
Leerlingen 84/100	Niet-Inlandsche landbouw, rechtstoe-
Leger, sterkte der landmacht 390/392	stand van de gronden 226/230
—, materieel 392	Nijverheid, verzamelings— 268/277
—, dienstneming in Nederland 393	—, fabrieksnijverheid 278/294
—, aanvulling in N.-I. 393	Nijverheidscoöperaties 197
—, leerlingen der K. M. A. 394	Nootmuskaat 249
—, groepering naar de bezoldigingen. 394	
—, sterkte der militie 395	Oliepalmen 248, 251, 257
—, keuringsstatistiek der militie 395	Olie productie 272
—, Landstorm 396	Ondernemingslandbouw 226/240, 248/252
—, Reserve-officieren 396	Ondern. ingedeeld naar den rechtstoe-
—, Inl. hulpkorpsen 397	stand der gronden 226/231
—, verpleegden, afgekeurden en over-	Onderstand genietende gewezen lands-
ledenen 398	dienaren 411
—, gymnastiek en sport 399	Onderwijs 84/100
Leprozeriën 77	—, scholen, leerkrachten, leerlingen
Levensonderhoud, indexcijfers kosten van — 320	abituriënten 84/100
Levensverzekeringsmijnen 336/337	—, gesubsidieerde scholen 92/100
Locale ressourcen en vertegenw. lichamen;	Ongevallen, aan personen overkomen
samenstelling der raden 474	door treinen 370
—, id. der Regentschapsraden 475/476	—, bedrijfs— 282
—, geconsol. leeningsschulden 477/479	Ontgunningen van domeingrond 225
Loemboengs, desa— 193	Oogsten 241
Loods, haven- en —diensten 349	Opbrengst van gronden, door den Lande
Loon, gemiddeld dag— van fabriekskoe-	uitgegeven 448
lies in de suikerindustrie 207	—, door de Zelfbesturen uitgegeven 464/470
Loonen, gemiddelde — van het Inl. per-	Openbare verkooppingen 172
sonneel en werkvolk in de suikerin-	Opium-regie, debiet 449
dustrie 207	—, opbrengsten 449
— van de inheemsche werklieden op	—, verbruikers 450
de ondern. ter Oostk. van Sum. 208	—, aangehaald 451
Loterijen 200	Oppervl. der bouwgronden van de Inl.
Luchtdruk 3/8	bevolking 223
	Oppervlakte van de gewesten 1/2

ZAKENREGISTER.

Opvoedings-, tucht- en armwezen	198/199	Producten, landbouw— uitvoer	256/257
Organisatie, Bestuursorganisatie	387/415	—, —, bestemming der uitgevoerde —	309
Overschrijvingsrecht	167/169	Productie, tin	268
Overtredingen, gepleegd door de contract- koelies (Oostk. van Sum.)	211	—, steenkolen	269/270
Oververhitters	285/287	—, andere delfstoffen	271
Padi , bijgeplante uitgestrektheden sa- wah —	245	—, ruwe petroleum	272
—, productie	244	—, petroleumderivaten	272
—, geogoste uitgestrekth. sawah —	246/247	—, aardgas	273
—, mislukte uitgestrektheden	247	—, benzine uit aardgas	273
Pandhuizen, Gouv., en Licentie, algemeen overzicht	178/179	—, zout	274
—, Gouv. en Licentie, beleende panden.	180	Productie coöperaties, Inl.	197
—, Gouv. en Licentie, geloste panden.	181	Protestantsche Kerk, bediening der	106
—, Gouv. en Licentie, geloste kleine panden	182	—, lidmaten der —	107/108
Panglongs, aantal	214	Protestantsche zending	109/111
—, productie	267	Provincies, samenstelling der raden	474
Parafine productie	272	—, schulden	477
Particuliere (Civiele) geneeskundigen ...	68/69	Quarantaine — inrichtingen	79
— landen, bevolking	23/24	Raden , samenstelling der locale —	474
—, terugkoop	220	—, samenstelling der regentsch. —	475/476
Pasteur, instituut	79	Radiografisch verkeer	383
Pensioenfondsen, de eigen —	414	Radiotelefonisch verkeer	385
— voor Weduwen en Weezen en voor Eur. locale ambt.	415	Radio-ontvangtoestellen	385
Pensioen genietende gewezen lands- dienaren	413/414	Recht van overschrijving	167/169
Peper	248, 256	Rechten, in- en uitvoer—	427
Pers	104	Rechtspraak, Gouv. straf— tegen bur- gers	122/129
Personeele belasting	158/159, 426	—, militaire straf—	130/131
Personeel, burgerlijk geneeskundig	68/69	Rechtstoestand van de gronden, uitge- geven voor den ondern. landbouw.	226/231
—, militair geneeskundig	70	Rechtswezen	122/139
Pest, aantal gevallen	67	Recidivisten	126
Pestbestrijding	80	Reëngagementscontracten, koelies (Oostk. van Sum.)	210
—, gewestgewijs overz. v.h. aantal sterf- gevallen	80	Regendagen	10/11
Petroleum	272	Regentschappen, bevolking	13/16
—, derivaten	272	—, oppervlakte	1/2
—, uitvoer	309	—, samenstelling der raden	475/476
Physieke personen, aangeslagen in de in- komstenbelasting	151/157	—, schulden	478/479
Plaatselijke bevolking	20/22	Regenval	11
Plaatselijke fondsen, begrooting der —	480	—, gemiddelde	10
Pokken, in- en herinrentingen tegen —	78	Reizigersverkeer met het buitenland	49
Politie	389	Reparatie-inrichtingen en scheepswer- ven	352/357
Polygamie	36, 44	Reserve officieren (Leger)	396
Post, telegraaf en telefoon	377/385	—, (Vloot)	402
—, geldelijke uitkomsten	385	Ressorten, locale— en vertegenw. licha- men	474/479
Postdienst, Gouv.	377/385	Restrictie, kina	255
—, binnenl. postverkeer	377	—, rubber	254
—, luchtpostverkeer	378	—, thee	253
—, buitenl. postverkeer	379	—, tin	268
—, postkwitantien	380	Rietsuiker	252
—, postwissels	381	Rijst, zie ook padi	242, 244, 256
—, postpakketten	381	—, verbruik	173
Postspaarbank	174	Roomsch Katholieke Kerk, bediening der —	113
Prauwenvereen	358/359	—, lidmaten der —	113/115
Predikanten	106	Rubber	248, 251, 256, 309
Priesters	113	—, restrictie	254
Prijzen	312	Salaris , personeel Leger	394
—, kleinhandels— en pasar —	312/313	—, personeel Marine	403
—, groothandels—	314/316	Sawahs, zie landbouw.	
—, indexcijfers der groot- en klein- handels—	317/318	Scheepswerven	352/357

ZAKENREGISTER.

Scheepvaart	339/359	Toeneming en dichtheid der bevolking. 28/29
Scheepvaartmijnen	346/347	Toeneming, gemiddelde jaarl. — in per-
—, balanscijfers	332	centages
Scheepvaartverkeer der havens	340/341	Tramwegen
—, aandeel der vlaggen	342/343	—, ondernemingen, balanscijfers
—, naar landen van herkomst en		Tucht-, opvoedings- en armwezen
bestemming	344	
Scholen, zie Onderwijs.		Uitvoer , waarde van den — 295, 297, 304/306
Schulden, leenings—, vaste	420	—, naar de belangrijkste artikelen ... 304/306
—, vlottende staats—	419	—, naar gewicht
—, overzicht der N.-I.—	419	—, gespecificeerd naar de havens
Sigaren, accijns op —	165	—, gespecificeerd naar landen van be-
Sigaretten, accijns op —	165	stemming
Signalementen en identificaties	135	—, vee en huiden
Slacht, gewone— en nood—	261	—, landbouwproducten
Solarolie, productie	272	—, aandeel Ned.-Ind. in de wereld-
Soya boonen, zie kedelee.		uitvoer
Spaarbank, post—	174	Uitvoerrechten
Spaarbanken	176	
Spaarkasondernemingen	177	Vaartuigen voor het vervoer in de ha-
Spoor- en tramwegen, exploitatie	360/365	vens en op de reeden
—, financieele gegevens	366/369	—, gewestelijke
—, ongevallen	370	—, der Gouv. Marine
—, automobiendiensten	371	Vakverenigingen
—, balanscijfers	333	Vee, groot—
Stakingen	217	—, klein—
Statistiek, crimineele	122/135	—, aanwezig op de melkerijen
—, gevangenis	136/141	—, slacht
—, recht	427	—, ziekten, besmettelijke
Steenkolenproductie	269/270	—, op de pasars aangebracht—
Sterfte (Eur. en gelijkgestelden) naar		—, in en uitvoer
de leeftijden	56	Veemen
— naar de doodsoorzaken	58/59	Veeën, prauwen—
— onder de Inl. bevolking	64	Venduties, zie openbare verkooping.
— vierwekelijksch overzicht	65	Vennootschappen, balanscijfers der voor-
— in de voornaamste plaatsen	66	naamste —
— onder de in de ziekeninr. behandelde		Vennootschapsbelasting
lijders	73/74	Verbruikcoöperaties, Inl. —
Stoomketels en fabrieken	278/287	Verdiensten der veldkoelies op de tabaks-
—, in gebruik zijnde	283/284	ondern. (Oostk. van Sum. en Atjeh) ...
Stoomtoestellen, in gebruik zijnde	285	Vergunningen tot vestiging
—, land van vervaardiging	287	Vergunningen voor den aanleg en het
Strafinrichtingen, bevolking	136/138	gebruik van electr. leidingen
—, arbeid en gezondheidstoestand	139	— voor het gebruik van waterkracht ...
—, ontvangsten en uitgaven der —	140	— voor radio-ontvangstoestellen
Strafrechtspraak, tegen burgers	122/129	Verkeersmiddelen te land
—, militaire	130/131	Verkeerswezen
Strootjes, accijns op —	165	Verkoopcentrales op coöp. grondslag
Subsidies, aan particuliere scholen	92/100	Verlof van landsdienaren
Suikerindustrie, gem. dagloon van fa-		Verlossingen
briekskoelies in de —	207	Vermaak, ingevoerde films
—, Inl. pers. en werkvolk in de —		—, toegangsbewijzen voor vermakelijk-
werkzaam	207	heden
—, productie	252	Vermogens, aangeslagen —
—, uitvoer	309	Veroordeelden
Tabak	241, 248, 256, 300	—, naar de misdrijven
—, accijns op —	165	—, naar de straffen en maatregelen ...
Telefoondienst, Gouv.	384/385	—, naar de geboorteplaats
Telegraafdienst, Gouv.	382/383	—, naar de bedrijfsgroepen
—, Gouv., radiografisch verkeer	383	—, voorwaardelijke
Temperatuur	3/8	—, naar de militaire delicten
Thee	248, 251, 256	Verplegers (sters)
—, restrictie	253	Verponding
Tinproductie	268	—, Inlandsche —
Tinrestrictie	268	Vertegenw. lichamen en locale ressor-
Toelatingskaarten	46	ten

ZAKENREGISTER.

Verzamelningsnijverheid	268/277	Welvaart, uiterlijke teekenen	151/173
Verzekeringsmijnen, levens—	336/337	Werkloozen, ondersteunde crisis—	216
Vestiging, vergunning tot —	48	Werven, scheeps—	352/357
Vezelgewassen	248, 256	Werving van koelies	213/214
Visschersverenigingen	194	Wettigingen	62/63
Vochtigheid, betrekkelijke	3/8	Wildhout, zie Boschwezen.	
Voedingsmiddelen, verbruik per hoofd ..	173	Wind, — richting, — snelheid	8/9
Volksbibliotheken	102/103	Wisselkoersen en disc. rente	322/323
Volkscredietbank, algemeene —	183/191	Woningtypen	171
Volkscredietwezen	183/197	Woningbouw, verhuur van gronden voor —	173, 448
Volksgezondheid	68/83	IJKWEZEN	206
Volkshuisvesting	171	ZEEMACHT	399/404
Voogdij en voorloopige voogdij	202	Zeemilitie	401
Voogdikinderen	200	—, landstorm	401
Voorgangers der Protestantsche Kerk	106	—, Reserve officieren	402
Voortbrenging	218/294	Zeevaart	339/347
Voorwaardelijke veroordelingen	132/134	Zegelbelasting en -verkoop	166
— invrijheidsstelling	141	Zelfbesturen, de Vorstenlanden op Java	452/456
Voorzorg, instellingen van —	174/197	—, in de Buitengewesten	457/473
Vorstenlanden op Java	452/456	—, onderhoorigen	25
Vracht, indexcijfers	318	Zending	109/111
Vreemde Oosterlingen	17, 43/45	Ziekeninrichtingen	71/72
Vroedvrouwen	78	—, financieele bijzonderheden	71
Vulkanische verschijnselen	12	Ziekten, besmettelijke	67
WAARDE van den in- en uitvoer	295	—, besmettelijke vee—	263
Waarnemingen, meteorologische	3/5	— en sterfte onder in ziekeninr. be- handelde lijdens	73/74
Wachtgelders	411	— en sterfte in het leger	398
Waterkracht en electriciteit	288/294	Zilver	271
Waterleidingen	81/82	Zonneschijn	3/8
— werken, Landswaterkrachtwerken ..	289	Zoutwinning	274
— op partic. landerijen	289	— verbruik	275/276
— vergunningen	290	—, financieele uitkomsten	277
— concessies	291	Zwavel	271
Weduwen- en weezenfondsen	415		
Weeskamerdienst	201/204		
—, gelden in beheer	201		
Weldadigheidsinstellingen	198/199		

INDEX.

Accidents in factories	282	Amusement, films censored	105
— by trains	370	—, admission-tickets on which enter- tainment-tax was paid	170
Accouchements by Government midwives.	78	Appliances, steam—	285/287
Administrative units	387/388	Area of provinces	1/2
Age of the population	31, 37, 41, 45	—, distribution of — on Java and Madura	217
Agricultural co-operative societies (Nat.)	197	— of Native arable lands	223
— products, export of —	256/258	—, harvested — of sawahpadi. 242, 246/247	
Agriculture	218/240	—, harvested — of the principal Nat. annual crops	241/243
—, legal state of the grounds for the non-native —	226/230, 237/240	—, replanted — of irrigated padi	245
—, legal state of grounds for Natives	221/225	—, the Native possession rights acc. to the —	221/222
—, Native —	221/225, 241/247	—, Govt. grounds expl. by Natives ..	225
—, estate agriculture	226/240, 248/252	Army, strength of the —	390/392
—, area of leased grounds-estates ..	232/235	—, material of the —	392
—, estates divided acc. to the legal state of their grounds	226/231	—, enlistment in the Netherlands	393
—, planted areas and produce. 248/250, 252		—, replenishment in the Neth. Indies.	393
—, Govt. estates	251	—, students at the R. M. A.	394
Air mails	378	—, salaries	394
Air pressure	3/8	—, strength of the militia (conscripts).	395
Allotments, quitrent of —	233/234, 448		

INDEX.

- Army, examination-statistics of the militia
 (conscripts) 395
 —, strength of the military reserves. 396
 —, strength of the reserve officers ... 396
 —, Nat. auxiliary corps 397
 —, diseases rejections and deaths 398
 —, gymnastics and sports 399
 Articles, import 295, 296, 298, 300
 —, export 295, 297, 299, 304
 Asphalt 271
 Assessments in the incometax 151/157
 —, in house and property tax 158/159
 —, in property tax 160
 Assignment dues 167/169
 Associations, fishermen's — 194
 Auction, proceeds of public 172
 Aviation 375/376
 —, air mails 377

Balance figures of the ltd. com-
panies 328/333
 Balance of payments 386
 Balance of trade 295
 Bank, Java— 324/327
 Banking, currency and credits 321/337
 Bankruptcies 202/204
 Banks, balance-figures of the prin-
 cipal— 328
 —, General People's Credit Bank. 183/191
 —, village and desapadi— 192/193
 —, post office savings— 174
 —, savings— 176
 —, savings— and provident 177
 —, mortgage— 335
 Batatas 242, 244, 256
 —, consumption 173
 Beggars, homes for —, aged and infirmed. 199
 Benzine, production 272
 —, production from earth gases 273
 Births, Eur. and ass. persons 54/55
 —, Nat. population 64/65
 —, four — weekly survey 65
 Blind, persons 83
 —, homes for — 199
 Boilers and factories 278/287
 —, number of — in use 283/284
 —, origin of the new— 287
 Boven-Digoel, internment-camps 142/146
 Budget, historical survey 416
 —, ordinary service — ... 417, 421, 430/442
 —, extraordinary service 418, 443/444
 —, real expenditures and receipts. 430/443
 — of the Nat. States on Java ... 452/454
 — of the Nat. States treasuries in the
 Outerprovinces 457/470
 — of the Nat. Municipalities 480
 —, of the local funds 480
 Building-grounds, area of — 173

Cane, sugar 252
 Carabaos, number of — 259
 Cash. i. h. the treasury off. 321
 Cassava 242, 244, 248, 256
 — consumption 173
 Cattle, stock of — 259/260
 — on dairy farms 260

 Cattle, slaughtered 261
 —, brought to the market 262
 —, infectious — diseases 263
 —, import and export 263
 Causes of death, Eur. and ass. persons. 58/59
 —, in some hospitals 73/74
 Census 1930 13/45
 Certificates-final 87, 91
 Children, recognized and legitimated ... 62/63
 —, institutions for orphaned —, aban-
 doned —, ragged — and misdemea-
 nant — 198
 —, traffic in — 200
 Chinese population, data about — ... 19, 40/42
 Churches, Christian ministers of the — ... 106
 —, Neth. Ind. Prot., Neth. speaking
 section 107
 —, —, the non Neth. speaking
 section 108
 —, Reformed 112
 —, Roman Catholic— 113/115
 Cigars, excise on — 165
 Cigarettes, excise on — 165
 Cinchona 248, 251, 256
 —, restriction 255
 Civil offenders 122/129
 Civil public functionaries, see func-
 tionaries.
 Civil status of the population. 30, 34/35, 40, 43
 Clearing 325
 Coal, output of— 269/271
 Coca 248, 256
 Cocoa 248, 256
 Coffee 248, 251, 256, 300
 Commerce 295/311
 Communication 339/385
 Communication on land 360/375
 Companies tax 422, 426
 —, limited —, balance figures 328/333
 Concessions, tenants of agric. — natio-
 nality 240
 —, water-power— 290/291
 Consumers co-operative societies, Na-
 tive — 195
 Consumption of the principal food-
 stuffs— 173
 Contracts and reëngagements 210
 Coolies, contract — sentenced for trans-
 gressions (East. of Sum.) 211
 Coolies, complaints of — because of
 slight illtreatment 212
 —, assaults of — on surveying per-
 sonnel 212
 —, contract — from Java departed for
 or returned from the Outerprovinces ... 213
 —, departed for or returned from
 abroad 214
 —, recruiting of — and labourinspec-
 tion 213/214
 — on estates in the Outerprov. 209
 Co-operative societies, Native — 195/197
 —, credit societies 196
 Copra 248, 251, 256, 300
 Costs of living, indexnumbers 320
 Councils, representative — and local
 units 474/479

INDEX.

- Councils, composition 474/476
 Coupon tax 166
 Court, supreme 135
 Court martial 130/131
 Creditbanks, Gen. people's —; balance sheet 183
 —, —; loss and profit account 183
 —, —; loans and arrears 184/186
 —, —; increase and decrease of the amounts of loans 188
 —, —; purposes 189
 —, —; largeness of the amounts supplied 190
 Credit co-operative societies (Nat.) 196
 Criminal offences 122/131
 — statistics 122/135
 Crops, harvested area of the principal Nat. annual — 241/243
 —, approximate production of the — 244
 —, planted areas and production .. 248/250
 —, Govt. estates 251
 Crude oil, production 272
 Currency, banking and credits 321/337
- Dactyloscopy** fingerprint slips and identifications 135
 Dairy farms 260
 Deaf-mutes 83
 Deaths, Eur. and ass. persons 56/61
 —, Native population 64/65
 Deathrate, annual — of the principal towns 66
 Debts of the Neth. Indies; consolidated loans 420
 —; floating— 419
 —; statement of the total N. I. — ... 419
 —; consolidated loans (local units) 477/479
 Density of the Native population 28
 Desa's, number of — 387
 Desabanking 192
 Desa-padibanks 193
 Diamond 271
 Dieseloil, production 272
 Diplomas, final examinations and — ... 87
 Discount, rate of — 322/323
 Diseases, in hospitals 73/74
 —, in the army 398
 —, infectious 67
 —, — cattle — 263
 Divorcees, Eur. and ass. persons 52
 Dockyards 352/357
 Doctors of the Public Health Service .. 68/69
 —, private — 68/69
 Dredging works, Govt. 351
 Drinkingwater supply 81/82
 Duties, harbour — 348
 —, goods — 348
 —, statistics — 427
 —, stamp — 166
 —, succession — 426
 —, import and export — 427
 Dwellings, types of — 171
- Earth gases** 273
 Earthmovements and earth-tremors 12
 Economic and soc. condition of the population 147/217
- Education 84/100
 —, schools, teachers, pupils and final certificates 84/100
 —, subsidized schools 92/100
 Electrical transmission, permits issued for construction of — 292
 —, working public — power stations ... 292
 — power, primary — 288
 Electricity, consumption of — 293
 Electricity and water power 288/294
 Electric utilities, public 293/294
 Employees, Govt. see functionaries.
 Entertainment-tax 170
 Estates, on which inheritance tax was paid 161/163
 Estate companies, balance figures 329
 Estates agriculture 226/240, 248/252
 Estates divided acc. to the legal state of their grounds 226/230
 — of the Govt. 251
 European population, data about — . 17, 30/33
 Examinations, final — and diplomas. 87, 90
 Exchange, rate of — 322/323
 Excises 427
 —, tobacco 165
 Export by private trade. 295, 297, 299, 304/306
 —, principal merchandise 304/306
 — from the principal ports 308
 —, acc. to destination 309
 — of cattle and hides 263
 — of agricultural products 256/257
 —, share of the Neth. Ind. in the world-exp. 258
 Extra-ordinary service 418, 443/444
- Factories and boilers** 278/287
 — under the factory-act 278/281
 Fibres 256
 Films, censored 105
 Finances of the Govt. 416/451
 — of the Native States 452/470
 Fingerprint slips 135
 Fishermen's associations 194
 Foodstuffs, consumption 173
 Foreign Asiatics, data about — 19, 43/45
 Forest Service, areas, production and finances 264
 —, produce and sale 266
 —, planted area 265
 —, areas and yield in the Outerprovinces 267
 Freights, index numbers 318
 Functionaries, civil public — 405/410
 —, public — not in active service 411
 —, traveling at Govt. expense 49, 412
- Gambier** 248, 256
 Geographical situation 1/2
 Gold 271
 Goods, dues 348
 Government, organisation of the — . 387/415
 —, finances 416/444
 —, enterprises 423, 428
 —, capital investments 444
 —, estates 251
 —, employees, see functionaries.

INDEX.

- Govt.-grounds, hire of — 173, 448
 —, exploitation of — by Natives 225
 Ground, use of the — on Java and
 Madura 218/219
 —, nature of Native possession rights 221/223
 Groundnuts 241, 244, 256
 —, consumption 173
 Groundtax 164, 426
 —, for Natives 422
 Guardianship 202
- Harbours**, — and pilot service 349
 —, dues 348
 —, see ports.
- Harvest 241
 Health conditions 68/83
 Health in all prisons 140
 Health Service 68/69
 Hides, import and export 263
 Hire of Govt. grounds 173, 448
 Homes for beggars, aged and infirmed ... 199
 Hospitals 72/74
 —, admissions and deaths 72/74
 —, financial particulars 72
 Houses types 172
 House rent, index number of — 319
 —, tax on — 158/159, 426
 Humidity, relative 3/8
- Identifications** 135
 Immigration 46/48
 Import 295/296, 298, 300/303
 — into the principal ports 308/309
 — of motorvehicles 375
 — of cattle and hides 263
 Import- and exportduties 427
 Impregnating oil, production 272
 Incometax, assessments — 151/157
 Incometax 151/157, 426, 456, 471
 Increase and density of the population ... 28
 —, averige anual — of the popula-
 tion in perc. 29
 Index numbers of the wholesale prices ... 317
 — of the retail prices 318
 — of cost of living 320
 — of freights 318
 — of securities 324
 —, house rent — 319
 Industrial titles 205
 — accidents 282
 Industry, factories 278/287
 —, mining — 268/273
 Inheritance tax 161/163
 Insane-asylums 76
 —, financial particulars 71
 Inspection, labour — and recruiting of
 coolies 209/214
 Institutions for orphaned, abandoned,
 ragged and misdemeanant children 198
 Insurance companies, life — 336/337
 Intellectual state of the population ... 84/105
 Internment camps at Boven-Digoel ... 142/146
 Interprovincial trade 310/311
 Irrigationworks 220
- Java-bank**, averages of the most import-
 ant accounts 324
 —, transfers and clearing 325
- Java-bank, number of notes in circulation. 325
 —, drawings and transfers 326
 —, treasury notes in circulation 325
 —, metal stock 327
 —, capital and financial results 327
 Justice 122/139
- Kapok** 251, 256
- Labour** 207/217
 — in all prisons 140
 — exchanges 215/216
 —, statute — 447, 456, 473
 Labourers, tin-mines 268
 —, coal-mines 270
 Labourinspection 209/214
 Landownership, Nat. possessions rights
 on the ground 221/222
 —, the Native — under landtax 224
 —, mutations in the Native — 224
 Landtaxes — Native 445, 455, 472
 Legal state of the grounds for the non-
 Nat. agriculture 226/230
 Legitimation of illegitimate children ... 62/63
 Lepersylums 77
 Libraries, people's free — 102/103
 Libraries, readers at the people's free — 102
 Life-insurance companies 336/337
 Literacy and knowledge of Netherlandish. 101
 Local funds, budgetfigures 480
 Local units, composition of the coun-
 cils 474/476
 —, consolidated loans 477/479
 Longlease-rights, tenants of — 239/240
 —, mutations 237/238
 Lotteries 200
 Lubricating oil, production 272
- Maize** 173, 242, 244, 256
 Manganese ore 271
 Marine Government — 404
 Marine traffic, share of diff. nations. 342/343
 —, acc. to countries of origin and
 destination 344
 Marriages among Eur. and assimilated
 persons 52
 Measures, verification of — 206
 Medical, civil — personnel 68/69
 —, military personnel 69
 —, private — personnel 68/69
 Mercantile marine, number and tonnage. 339
 Metal stock 327
 Meteorological observations 3/5
 Meteorology 3/12
 Midwives, accouchements by Gov. mid-
 wives 78
 Military medical service 70
 —, reserves 396
 Militia, strength of the — 396, 401
 —, examination-statistics of the — ... 396
 —, strength of the sea — 401
 Minerals, output 271
 Mining industry 268/277
 —, companies — Balance figures 331
 Ministers of the Christian parishes 106
 Mission 109/111
 Mohammedan pilgrimage 117/120

INDEX.

- Monogamy 36, 44
 Mortality of Europeans as to the ages ... 56
 — as to the causes of death 58/59
 — of the Nat. population 64
 —, four-weekly survey 65
 — in the principal towns 66
 — in some hospitals 73/74
 — in the army 398
 Mortgage banks 335
 Mosque funds 121
 Motorvehicles 372/375
 —, licenceholders 374
 Municipalities, population 20/22
 —, composition of the councils 474
 —, debts 477/479
 —, Native —, budgetfigures 480
- Nationalities, races and tribes** 17, 38
 Nationality of tenants of longlease rights
 and of agric. concessions 239, 240
 Native population, data about — ... 17, 34/39
 Native States, population 25/27
 —, finances of the — 452/470
 Natural gas 273
 Navigation 339/358
 Navigation at various ports 340
 Navy 399/404
 —, personnel of the royal — 399
 —, ships of the royal — 400
 —, militia 401
 —, landsturm 401
 —, reservist officers 402
 Non-Native agriculture — legal state. 221/222
 Notes in circulation 325
 Nutmeg 249
- Observations, meteorological** — 3/5
 Occupation, population classified according to — 147/150
 Offences, criminal — 122/131
 —, minor —, indentured coolies 211
 Officials, public — see functionaries.
 Oilcrops, essential — 250, 257
 Oil derivatives, production 272
 Oilpalms 249, 251, 257
 Opium, state — monopoly; sale 449
 —, —; profit 449
 —, —; smokers 450
 —, seizures of — 451
 Ordinary service of the budget . 417, 430/442
 Organisation of the Govt. 387/415
 Orphans' boards 201/202
 —, money in administration 201
 —, funds 415
 Output of coal 269/270
 — of some other minerals 271
 — of crude oil 272
 — of natural gas 273
 — of salt 274
 — of tin 268
- Padi, replanted area of irrigated** — 245
 —, harvested area of irrigated — 242, 246/247
 —, failed harvest 247
 —, harvest dry — 247
 Panglongs, number 214
 —, output of the — 267
- Parafin, production 272
 Passengers' traffic with abroad 49
 Pasteur, institute 79
 Pawnshops Govt. and licenced 178/182
 Payments, balance of — 386
 Penalty of death 131
 Pensionfunds 414/415
 Pensions of former public functionaries 413/414
 People's Credit Banks 183/191
 Pepper 248/257
 Permits for admittance 46/47
 — to settle 48
 — for use of waterpower 290/291
 — for construction of electrical transmission and distribution lines 292
 Personnel, civil medical — 68/69
 —, military medical — 70
 Petroleum, output of crude — 272
 Petroleumproducts, exports — 309
 Phosphate rock, output 271
 Physicians number 68/70
 Pilgrimage, Mohammedan — 117/120
 Pilot service 349
 Plague, cases 67
 —, provincial survey 80
 —, campaign against — 80
 Police 389
 Poll-tax 446, 455
 Polygamy 36, 44
 Poor-relief, reformatories and system of — 198/199
 Population, census 1930 13/45
 —, increase and density 28/29, 33, 39, 42, 45
 —, average annual increase in perc. ... 29
 — of municipalities and towns 20/22
 — of the private lands — 23/24
 — of the Native States 25/27
 —, civil status 30, 34, 40, 43
 —, age 31, 37, 41, 45
 —, nationalities and races 17, 38
 —, intellectual state 84/105
 —, econ. and soc. condition 147/217
 Ports, import and export 308
 —, navigation at the — 340
 —, equipment of the — 348
 —, financial results 348
 —, vessels used in the — 350
 Possession rights, Nat. — on ground. 221/222
 Post, telegraph and telephone 377/385
 Postal service, gov't. inland mails 377
 — —; air mails 378
 — —; foreign mails 379
 — —; postal collection-orders 380
 — —; money orders 381
 — —; parcel post 381
 Post office savingsbank 174
 Potatoes 241, 256
 —, consumption 173
 Power stations, public electrical — 292
 Press 104
 Prices 312/318
 —, retail — and market — 312/313
 —, wholesale — 314/316
 —, index numbers 317/318
 Priests 113
 Prisoners, and prisons 136/140

INDEX.

- Prisoners, conditionally released 141
 Private lands 23/24, 220
 Procedure against civil offenders 122/129
 ——— military offenders 130/131
 Production 218/294
 ———, see output.
 Products, exported — 256/257, 304
 Property, landed — 221/225
 ———, amount of assessed — 160
 Protestant Church, ministers of the — . 106
 ———, members of the — 107/108
 ———, mission of the — 109/110
 ———, Reformed Churches 112
 Providentbanks 176
 Provinces, composition of the councils ... 474
 ———, debts 477/479
 Provision institutions 174/197
 Prow companies 358/359
 Public sales 172
 Pupils 84/91
 ———, acc. to the Provinces 88
- Quarantaine** 79
- Races** 17, 38
 Radio-telephony traffic 385
 ———, receiving sets 385
 Rail- and tramways, exploitation ... 360/365
 ———, financial results 366/369
 ———, personal accidents 370
 ———, automobile-services 371
 ———, balance-figures 333
 Rainfall 10/11
 Rates of exchanges and — of
 discount 322/323
 Recidivists 126
 Recognitions of illegitimate children ... 62/63
 Recruiting of coolies 213/214
 Reengagements and contracts of coolies. 210
 Reformatories 198
 Regency, population of the — 13/16
 ——— councils, composition 474/476
 ———, debts 477/479
 Registering assignments, dues for — . 168/170
 Religions 106/121
 Religious communities 116
 Representative councils and local units. 474/476
 Requests for pardon at the supreme
 court 135
 Restriction, Cinchona — 255
 ———, tea — 353
 ———, rubber — 254
 ———, tin — 268
 Rice 241, 244, 256
 ———, consumption 173
 ———, see also agriculture.
 Roman Catholic Church, priests of
 the — 113
 ———, members of the — 113/115
 Rubber 248, 251, 256, 309
 ———, restriction of — 254
- Salaries**, — Army 394
 ———, Navy 403
 Salt, making of — 274
 ———, consumption of — 275/276
- Salt, financial results 277
 Sanitary conditions 68/81
 Savingsbank, post office 174
 Savingsbanks 176
 ——— and provident banks 177
 Savingsinstitutions 177
 Sawahs, see agriculture.
 Schools 84/91
 ———, subsidized 92/100
 ———, acc. to the Provinces 88
 Securities, index numbers of — 324
 Sentenced, persons — in last in-
 stance 122/131
 ———, conditionally 132/134
 ——— for military offences 130/131
 Shipping companies 346/347
 ———, balance figures 332
 ——— traffic 340/344
 Silver 271
 Smallpox, vaccinations against — 78
 Solar oil, production 272
 Soya beans 173, 241, 256
 Stamp-duties 166
 States, Native — 452/473
 Statistics, criminal — 122/135
 ———, tax duties 427
 Statute labour 447, 456, 473
 Steam-appliances 285
 Stocks and shares, notations of — 324
 Storage companies 358/359
 Strikes 217
 Sugar-industry, wage of factory-coolies
 in the — 207
 ———, Nat. personnel and labourers in
 the — 207
 ———, produce 252
 ———, export 309
 Sulphur 271
 Sunshine 3/8
 Superheaters, new — 285/287
 Supreme court, requests for pardon 135
- Taxes**, Native land 445, 455, 472
 ———, poll — 446, 455
 ———, statute-labour 447, 456, 473
 ———, ground — 164, 422, 426
 ———, revenue of grounds in ownership,
 etc. 448
 ———, income — 151/157, 426
 ———, coupon — 166
 ———, on property 160, 426
 ———, on Companies 422, 426
 ———, on houses, property, etc. ... 158/159, 426
 ———, entertainment 170
 ———, excises 427
 ———, stamp-duties 166
 ———, im- and exportduties 427
 Tea 248, 251, 256
 ———, restriction 253
 Teachers 84/92
 Teak forests 264
 Telegraph service, governm. 382/383
 ———, wireless service 383
 Telephone service, government 384/385
 Temperature 3/8
 Tenants of longlease rights 239
 ——— of agric. concessions 240

INDEX.

Territory	1/2	Vessels, Neth. and foreign	342/343
Tin, output of —	268	—, provincial —	404
—, restriction of —	268	Village, — banking	192
Titles, industrial —	205	—, — padi banks	193
Tobacco	241, 248, 256, 300	—, number of —	387
—, excise	165	Volcanic phenomena	12
Trade, interprovincial —	310/311	Wages, average daily — of factory-	
Trade marks	205	coolies in the sugarindustry	207
Trade-unions	217	— of the home-labourers (Eastcoast	
Tradingcies, balance-figures	330	of Sum.)	208
Traffic in women and children	200	Wards, Govt.	201
Tramways	360/371	Waterpower, permits for use of — ...	290/291
— balance figures	333	Water power and electricity	288/294
Transgressions of the coolie-ordinance ...	211	Water-power-plants, governmental	289
Transmigration of Natives	49	— on private lands	289
Treasuries, Native State's —	457/472	Wealth — Outward marks	151/173
Treasury notes in circulation	326	Weights — verification of —	206
Unemployed persons	215/216	Widowfunds	415
Vaccinations and revacc. against small-		Wind, — direction, — velocity	8/9
pox	78	Wireless service	383
Value of import and export	295	Women, traffic in —	200
Verification of weights and measures	206	Yards, dock — and repairing ship — .	352/357
Vessels, registered in the Neth. Indies ...	339		

